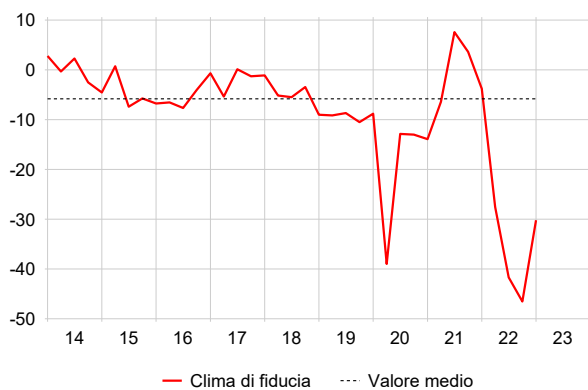




Clima di fiducia dei consumatori, 02.02.2023¹

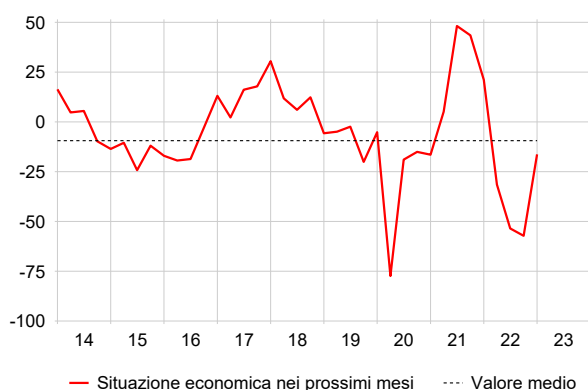
Indice del clima di fiducia dei consumatori²

Calcolato in base ai quattro sottoindici seguenti

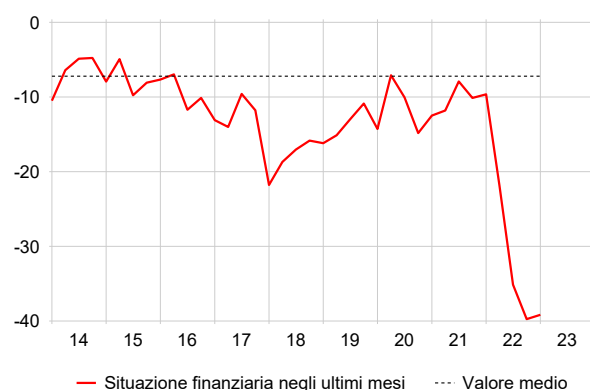


Trimestre	22:2	22:3	22:4	23:1
Clima di fiducia	-27.5	-41.7	-46.5	-30.2
Situazione economica futura	-31.5	-53.5	-57.2	-16.3
Situazione finanziaria passata	-21.9	-35.1	-39.7	-39.2
Situazione finanziaria futura	-24.9	-34.8	-46.9	-24.8
Grandi acquisti	-31.9	-43.3	-42.2	-40.6

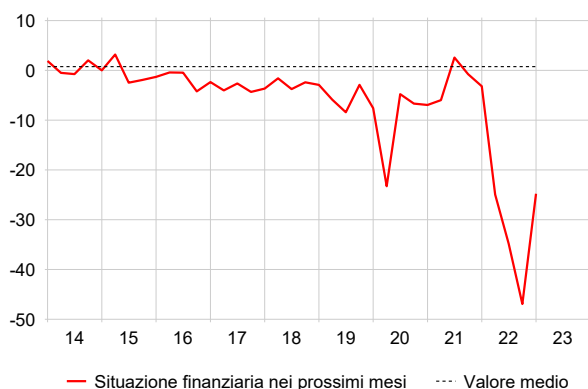
Sottoindice 1: Situazione economica futura



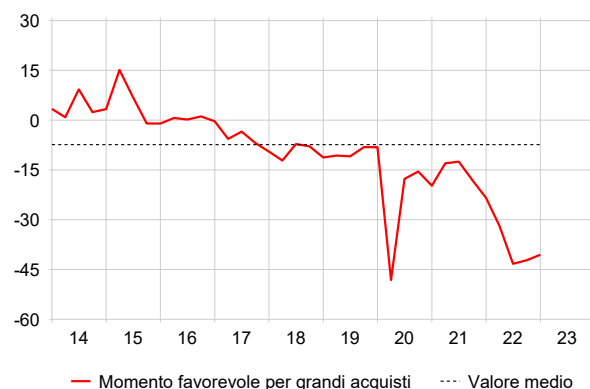
Sottoindice 2: Situazione finanziaria passata



Sottoindice 3: Situazione finanziaria futura



Sottoindice 4: Grandi acquisti



¹ Il sondaggio viene effettuato nei mesi di gennaio, aprile, luglio e ottobre per telefono e online. All'ultimo sondaggio hanno partecipato 1237 persone di almeno 16 anni di età in tedesco, francese o italiano. I dati e maggiori informazioni sono disponibili su www.seco.admin.ch/clima-consumatori.

² Dati corretti per gli effetti stagionali e di calendario. I valori medi mostrati nei grafici si riferiscono al periodo a partire da ottobre 1972.