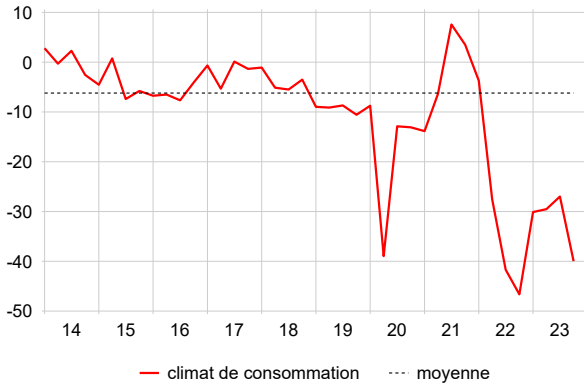




Climat de consommation, 02.11.2023 ¹

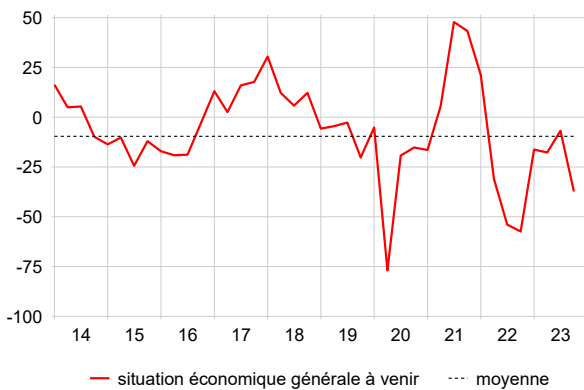
Indice du climat de consommation ²

Calculé à partir des quatre sous-indices ci-dessous

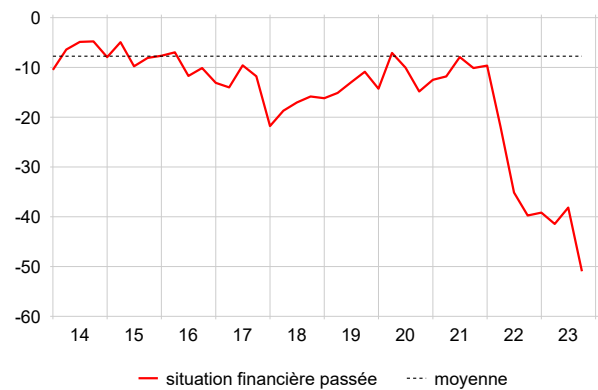


trimestre	23:1	23:2	23:3	23:4
climat de consommation	-30.1	-29.5	-27.0	-40.0
situation économique à venir	-16.3	-17.7	-6.8	-37.3
situation financière passée	-39.2	-41.4	-38.2	-50.9
situation financière à venir	-24.8	-23.5	-25.0	-37.8
grandes acquisitions	-40.2	-35.4	-38.0	-33.8

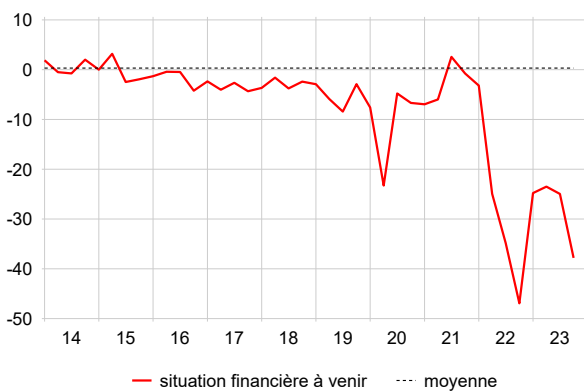
Sous-indice 1 : Situation économique générale à venir



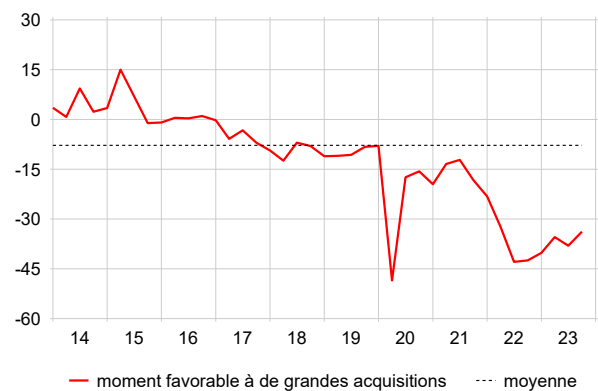
Sous-indice 2 : Situation financière passée



Sous-indice 3 : Situation financière à venir



Sous-indice 4 : Grandes acquisitions



¹ L'enquête a lieu chaque année aux mois de janvier, avril, juillet et octobre et est réalisée par téléphone et en ligne. Au total, lors du dernier sondage, 1078 personnes âgées d'au moins 16 ans et s'exprimant en français, allemand ou italien ont été interrogées. Pour les données et plus d'informations voir www.seco.admin.ch/climat-consommation.

² Données corrigées des effets saisonniers et calendaires. Les valeurs moyennes indiquées dans les graphiques se réfèrent à la période à partir d'octobre 1972.