



LÄNDERFICHE – AUGUST 2023

Hong Kong



Wichtigste Punkte:

- Hong Kong¹ ist seit 1997 eine Sonderverwaltungszone der VR China. Dieser Status ging mit einem gewissen Mass an politischer und wirtschaftlicher Autonomie, insbesondere bei Zollverwaltung und Handelspolitik, einher.
- Dank einem angelsächsisch geprägten Rechtssystem und bislang funktionierenden (Schieds-)Gerichten hat Hong Kong trotz wachsender Unsicherheiten seinen Platz als eines der wichtigsten (Finanz-)Dienstleistungszentren Asiens behaupten können.

¹ Offizieller Name: Hong Kong Sonderverwaltungsregion (SVR) der VR China, engl.: The Hong Kong Special Administrative Region (SAR) of the People's Republic of China. Seit seiner Rückkehr zur VR China am 1. Juli 1997 genießt Hong Kong (ausser in der Aussen- und Verteidigungspolitik) weitgehende Autonomie nach dem Motto «Ein Land – zwei Systeme».

1 Informationen über Hong Kong

1.1 Allgemeine Informationen

	Hong Kong	Schweiz
Fläche (km ²)	1'092	41'285
Währung	Hong Kong Dollar (HKD)	Schweizer Franken (CHF)
Wechselkurs (am 11.08.2023)	8.92 HKD →	1 CHF
Bevölkerung (2022) ¹	7.3 Mio. (-0.9 %)	8.8 Mio. (+0.8 %)
Schweizer Kolonie in Hong Kong (2022) ²	1'606 (-233)	--
Hong Kong-Kolonie in der Schweiz (2022)	--	N/A ³

1.2 Rankings

	Hong Kong	Schweiz
<u>Global Competitiveness (2019)</u>	3/141 (+4)	5/141 (-1)
<u>Index of Economic Freedom (2023)</u>	Wird seit 2021 nicht mehr gelistet	2/176 (+0)
<u>Corruption Perceptions Index (2022)</u>	12/180 (+0)	7/180 (+0)
<u>Human Development Index (2021)</u>	4/191 (+0)	1/191 (+2)
<u>Global Innovation Index (2022)</u>	14/132 (+0)	1/132 (+0)

1.3 Regierungszusammensetzung

Staatsoberhaupt	Xi Jinping (seit 14.03.2013)
Regierungschef (Chief Executive) der SVR	John LEE Ka-chiu (seit 01.07.2022)
Chief Secretary for Administration	Eric CHAN Kwok-ki (seit 01.07.2022)
Financial Secretary	Paul CHAN Mo-po (seit 16.01.2017)
Secretary for Commerce and Economic Development	Algernon YAU Ying-wah (seit 01.07.2022)
Secretary for Financial Services and the Treasury	Christopher HUI Ching-yu (seit 20.04.2020)
Chief Executive of the HK Monetary Authority	Eddie YUE Wai-man (seit 01.10.2019)

¹ World Bank, [World DataBank](#) (August 2023).

² BFS, [Auslandschweizerstatistik](#) (April 2023).

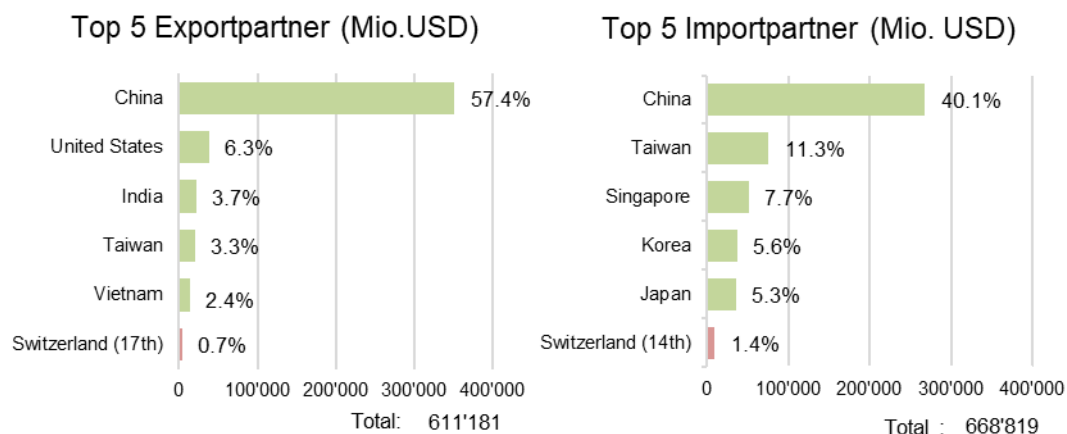
³ Die Ausländerstatistik des SEM weist Hong Kong als gesonderte Kategorie aus.

2 Wirtschaftsdaten

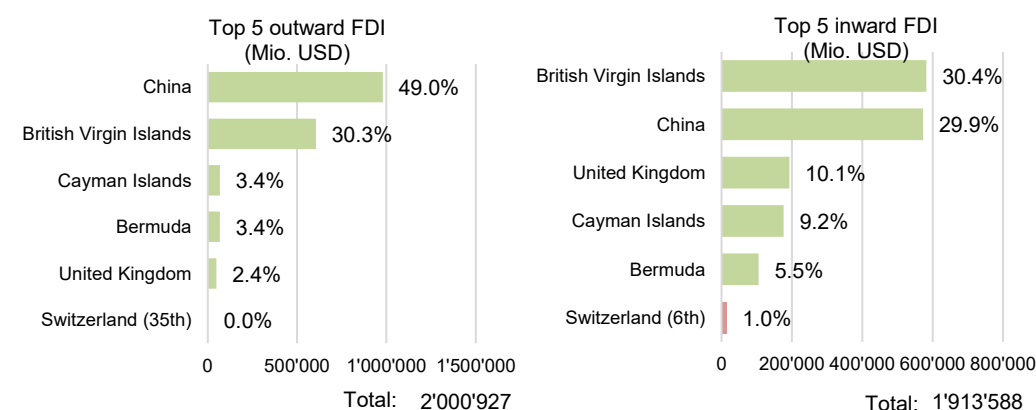
Makroökonomische Indikatoren⁴

Hong Kong				
	2021	2022	2023	2024
BIP-Wachstum (%)	6.4	-3.5	3.5	3.1
BIP (USD Mrd.)	368.9	361.0	382.9	403.5
BIP/Kopf (USD)	49'845	49'226	52'429	55'220
Inflationsrate (%)	1.7	1.9	2.3	2.4
Arbeitslosenrate (%)	5.2	4.2	3.4	3.3
Leistungsbilanz (% des BIP)	11.8	10.7	8.0	6.5
Bruttoverschuldung (% des BIP)	1.9	4.3	6.1	7.1

Hong Kongs Aussenhandel 2022⁵



Auslandsdirektinvestitionen (FDI) 2021⁶



3 Wirtschaftssituation⁷

3.1 Wirtschaftsstruktur

Hong Kong ist seit der Wiedereingliederung unter der «Ein Land, zwei Systeme»-Doktrin Deng Xiaopings 1997 eine Sonderverwaltungszone der chinesischen Volksrepublik. Durch diesen

⁴ IMF, [World Economic Outlook Database](#) (April 2023).

⁵ IMF, [Direction of Trade Statistics \(DOTS\)](#) (Juni 2023).

⁶ IMF, [Coordinated Direct Investment Survey \(CDIS\)](#) (Januar 2023).

⁷ Wirtschaftsbericht des Schweizerischen Generalkonsulats in Hong Kong (Juni 2023).

Status genoss Hong Kong ein relativ **hohes Mass an wirtschaftlicher Autonomie**, namentlich in der Handelspolitik. Ob sich dies fortsetzen wird ist zumindest ungewiss.

Hong Kong ist, u.a. aufgrund der Funktion als **Gründungsmitglied der WTO**, eines der wichtigsten **Finanz- und Wirtschaftszentren Asiens** und damit stark von der Entwicklung der Weltwirtschaft abhängig. Die Wirtschaftsbilanz Hong Kongs basiert hauptsächlich auf dem Aussenhandel und dem Gewinn des Dienstleistungssektors sowie (vor der Isolation) des Einkaufstourismus.

Hong Kong verfügt weder über eine bedeutende Landwirtschaft noch über eine grosse industrielle Basis. Der Dienstleistungssektor ist seit jeher der grösste Wirtschaftszweig in Bezug auf Einkommensgenerierung, Beschäftigung und Beitrag zum BIP. Finanzdienstleistungen, Handel und Logistik, Tourismus und freiberufliche Dienstleistungen sind die traditionellen vier Säulen der Wirtschaft in Hongkong.

Rang ⁸	Sektoren (%)	2021	2020	2019	2018	2017	2010
1	Tertiärsektor	93.6	93.4	93.4	93.1	92.3	92.9
2	Sekundärsektor	6.4	6.5	6.5	6.8	7.6	7.0
3	Primärsektor	0.1	0.1	0.1	0.1	0.1	0.1

3.2 Wirtschaftspolitik

Überblick

Hong Kong verfolgte eine äusserst **liberale Wirtschaftspolitik**, in welcher beispielsweise eine **Vermögensumverteilung nicht vorgesehen** war. Die Nähe zur China zeigt sich über die Bedeutung als wichtigsten Warenhandelspartner hinaus vor allem auch im Export von Dienstleistungen, wobei sich bisher viele Erbringer namentlich von Finanzdienstleistungen diesen privilegierten Zugang zu Nutzen gemacht haben.

Die offen zur Schau getragene Unterstellung Hong Kongs unter den 14. Fünfjahresplan stellt dieses Wirtschaftsmodell und den Entscheidungsspielraum in Frage.

Fiskalpolitik

Hong Kong pflegt weiterhin eine **sehr liberale Fiskalpolitik**: Steuern auf Einkommen und Unternehmensgewinne sind niedrig, Mehrwert- oder Umsatzsteuern gibt es nicht.

Geldpolitik

Die De-facto-Zentralbank HKMA (*Hong Kong Monetary Authority*) ist dem jeweiligen Vorgesetzten der Finanzbehörde Hong Kongs und dessen Vorgaben unterstellt, während die Umsetzung jedoch der HKMA überlassen wird, wurde das Notenprivileg auf drei andere Banken (HSBC, Standard Chartered Bank, Bank of China) ausgelagert.

Aufgrund der **Kopplung des Hong Kong-Dollars an den US-Dollar** (7.8 zu 1) im Jahre 1983 besteht eine Abhängigkeit von den Entscheiden der *US Federal Reserve*.

Aussenwirtschaftspolitik

Hong Kong pflegte als Freihafen eine **stark multilateral ausgerichtete Handelspolitik** und unterhält Freihandelsabkommen mit der VR China (CEPA), Neuseeland, der EFTA, Chile, Macao, der ASEAN, Georgien, Australien sowie den Malediven. Ein Beitritts-gesuch zu RCEP wurde deponiert, jedoch nicht zur ambitionierteren CPTPP.

⁸ Generalkonsulat, a.a.O., basierend auf Hong Kong Census and Statistics Department.

3.3 Wirtschaftskonjunktur

Nachdem das BIP bereits 2019 aufgrund der weltweiten Abflachung der Konjunktur, innenpolitischer Konflikte (namentlich der Proteste gegen das Auslieferungsgesetz) und des Handelsstreits zwischen der VR China und den USA geschrumpft war, verzeichnete Hong Kong 2020 zum ersten Mal überhaupt zwei aufeinanderfolgende Jahre der Rezession. Dabei schrumpfte das BIP um rekordhohe -6.5 % und die Arbeitslosenrate stieg auf sehr hohe 5.8 %. Nach einer starken, aber vorübergehenden Erholung des Wachstums im Jahr 2021 schrumpfte die Wirtschaft 2022 zum dritten Mal in vier Jahren wieder um 3.5 %.

Obwohl sich die Wirtschaft Hongkongs in den Monaten nach der Wiedereröffnung der Grenze stark erholt hat, könnten Probleme wie steigende Zinssätze, eskalierende regionale Konflikte, ein langsames globales Wachstum und die daraus resultierenden Handelsstörungen die Erholung der Wirtschaft der Stadt und ihren Status als Ziel für Zwischeninvestitionen und als Dienstleister für internationale Transaktionen von und nach China beeinträchtigen. Darüber hinaus haben sich die wirtschaftlichen Schwierigkeiten der Stadt auf den lokalen Arbeitsmarkt ausgewirkt, der sich in den letzten Jahren verschlechtert hat, was zu einer Abwanderung von Talenten ins Ausland geführt hat. Darüber hinaus stellt das Ungleichgewicht auf dem Wohnungsmarkt aufgrund der steigenden Hypothekenzinsen weiterhin ein Risiko für die Wirtschaft dar.

4 Bilaterale Wirtschaftsbeziehungen

4.1 Wichtigste Wirtschaftsabkommen (nicht abschliessende Liste)

Abkommen	Staat	Seit
Abkommen über den Luftlinienverkehr	In Kraft	01.02.1993
Investitionsschutzabkommen (ISA)	In Kraft	22.10.1994
Doppelbesteuerungsabkommen (DBA)	In Kraft	01.05.2000
Freihandelsabkommen EFTA-Hong Kong (FHA)	In Kraft	01.10.2012

4.2 Institutionelle Präsenz

In China:

- [Swiss Business Hub China](#)

In Hong Kong:

- [Swiss Chinese Chamber of Commerce in Hong Kong](#)

In Berlin:

- [Hong Kong Economic and Trade Office Berlin \(HKETO\)](#)

In der Schweiz:

- [Switzerland Global Enterprise \(S-GE\)](#)
- [Swiss-Hong Kong Business Association](#)

4.3 Bilaterale Handelsbeziehungen⁹



11.0 Mrd. CHF
Handel,
Total 2 (2022)

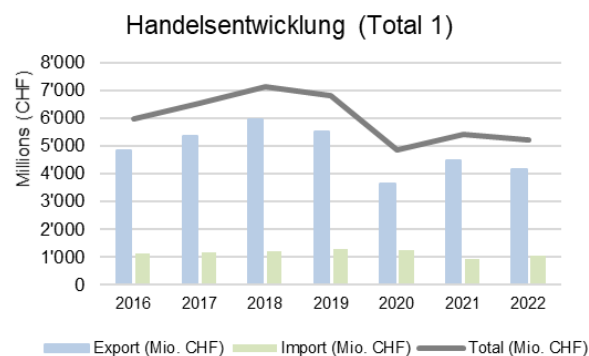
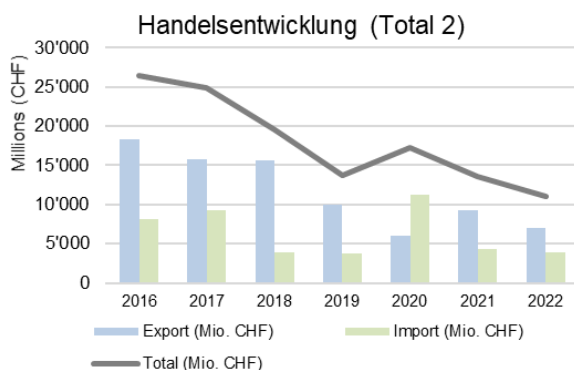


1.5%
Globaler Anteil,
Total 2 (2022)



Nr. 16
Handelspartner,
Total 2 (2022)

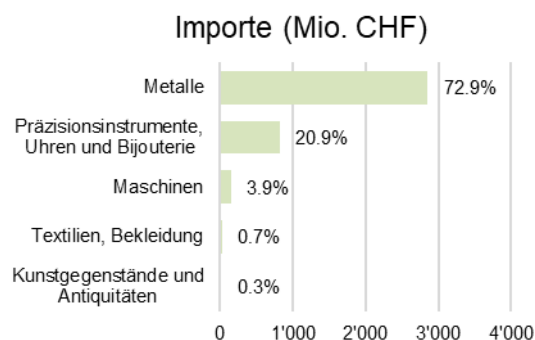
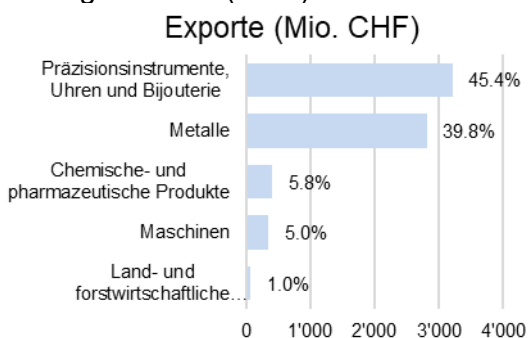
Handelsentwicklung



	Export (Mio. CHF)	Veränderung (%)	Import (Mio. CHF)	Veränderung (%)	Saldo (Mio. CHF)	Total (Mio. CHF)	Veränderung (%)
2020	5958	-39.9	11310	197.5	-5352	17268	25.9
2021	9322	56.5	4247	-62.4	5075	13568	-21.4
2022	7066	-24.2	3910	-7.9	3156	10975	-19.1
(Total 1)*	4183	-6.3	1036	10.7	3137	5229	-3.3
2023 (I-VII)	8833	111.3	2448	22.8	6385	11281	82.7

*) Total «Konjunktursicht» (Total 1): ohne Gold in Barren und andere Edelmetalle, Münzen, Edel- und Schmucksteine sowie Kunstgegenständen und Antiquitäten; Variation (%) bezieht sich auf das Total 1 des Vorjahres

Wichtigste Güter (2022)

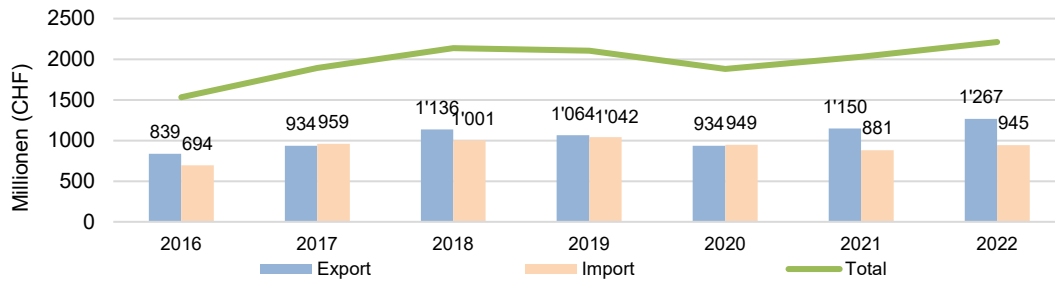


Im Handel mit Hong Kong wirkt sich der Einschluss nichtmonetären Golds, Silbers und von Münzen in die Aussenhandelsstatistik sehr stark aus. Insbesondere wegen des volatilen Goldpreises und -handelsvolumens leidet deren Vergleichbarkeit über die Zeit. 2022 sah einen erneuten Rückgang des Handels mit Gold, im Unterschied zum Vorjahr jedoch in beide Richtungen. Gepaart mit einem deutlichen Rückgang der Uhrenexporte führte dieser Einbruch dazu, dass Hong Kong zum fünftwichtigsten Handelspartner der Schweizer Wirtschaft in Asien abstieg.

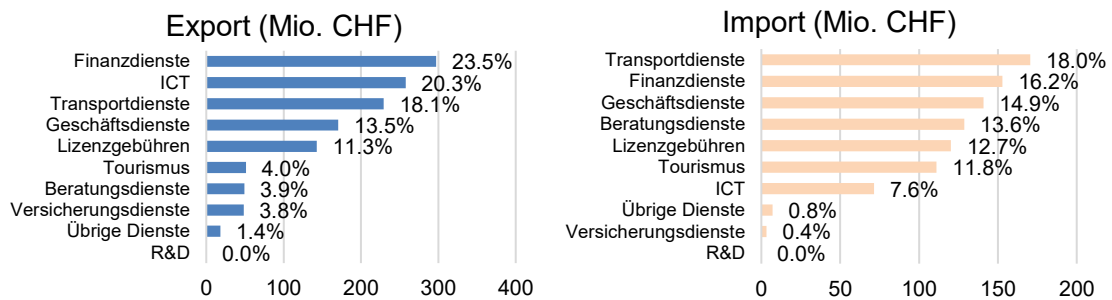
⁹ BAZG, [Aussenhandelsstatistik](#). Gesamttotal Total 2 (Zahlen 2022, Juni 2023): mit Gold in Barren und andere Edelmetallen, Münzen, Edel- und Schmucksteinen sowie Kunstgegenständen und Antiquitäten.

4.4 Bilateraler Dienstleistungshandel¹⁰

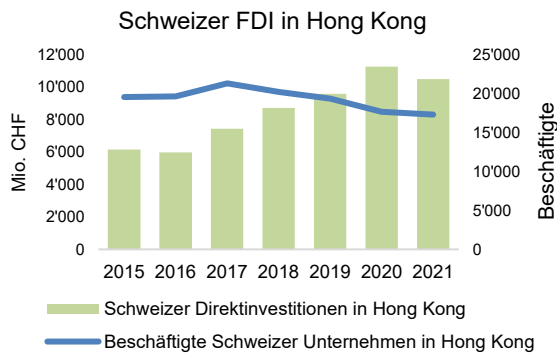
Entwicklung des bilateralen Dienstleistungshandels (Mio. CHF)



Entwicklung des bilateralen Dienstleistungshandels 2022 nach Sektoren (Mio. CHF)

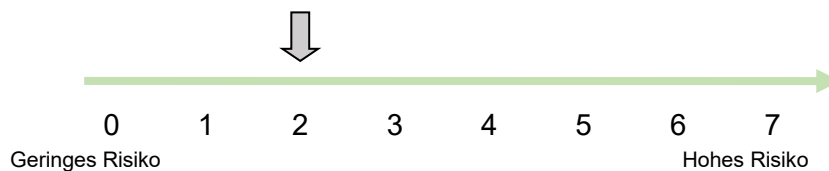


4.5 Schweizer Direktinvestitionen (FDI)¹¹



Schweizer Direktinvestitionen in Hong Kong sind traditionell hoch und ziemlich konstant (Stock Ende 2021 bei CHF 10.5 Mrd. (-6.8 %); 0.7 % der gesamten Investitionen im Ausland).

4.6 Schweizerische Exportrisikoversicherung (SERV)¹²



Von der SERV werden kurz-, mittel-, und langfristige Kreditgarantien vergeben.

¹⁰ Schweizerische Nationalbank, [Leistungsbilanz Dienste nach Ländern](#) (April 2023).

¹¹ Schweizerische Nationalbank, [Direktinvestitionen 2021](#) (Dezember 2022). Bundesamt für Statistik, [Multinationale Unternehmensgruppen](#) (November 2022).

¹² SERV, [Länderdeckungspraxis](#) (Juni 2023).

4.7 Letzte Besuche (nicht abschliessende Liste)

2018, Januar	Treffen der Bundesräte Schneider-Ammann und Maurer mit Chief Executive Carrie Lam (WEF)
2016, November	Treffen Staatssekretärin Ineichen mit Secretary for Commerce and Economic Development Gregory So
2012, Oktober	Arbeitsbesuch Staatssekretärin Ineichen, Eröffnung SBH Hong Kong
2009, November	Treffen Bundesrätin Leuthard mit Secretary for Financial Services and the Treasury K. C. Chan
2009, Februar	Treffen Bundesrätin Leuthard mit Secretary for Commerce and Economic Development Rita Lau und Chief Secretary for Administration Henry Tang