



LÄNDERFICHE – Dezember 2023

SCHWEDEN



Wichtigste Punkte:

- Schweden gehört zu den innovativsten Ländern der Welt, wobei die gut funktionierende Zusammenarbeit zwischen Industrie, Forschung und Behörden als besondere Stärke gilt.
- Für die Schweiz ist Schweden der wichtigste nordische Handelspartner. Neben dem Güterhandel von CHF 3 Mrd. nimmt auch der Dienstleistungshandel mit CHF 2 Mrd. einen wichtigen Stellenwert ein.
- Zu den wichtigsten Exportgütern der Schweiz nach Schweden gehören
- Chemische und pharmazeutische Produkte machen mehr als einen Drittel (38%) aller Schweizer Exporte nach Schweden aus.
- Maschinen sind mit 21% die wichtigste Kategorie der Schweizer Importe aus Schweden.

1. Informationen über Schweden¹

1.1 Allgemeine Informationen

	Schweden	Schweiz
Fläche (km ²)	449'964 (~11x CH)	41'290
Währung	Schwedische Krone (SEK)	Schweizer Franken (CHF)
Wechselkurs (am 2.11.23)	12.3 SEK →	1 CHF
Bevölkerung	10.5 Mio. (+0.5%)	8.6 Mio. (+0.6%)
Schweizer Kolonie in Schweden	6'410 (2022)	--
Schwedische Kolonie in der Schweiz	--	8'622 (2022)

1.2 Rankings²

	Schweden	Schweiz
Global Competitiveness (2019)	8/141 (+1)	5/141 (-1)
Index of Economic Freedom (2022)	11/180 (+11)	2/180 (+3)
Corruption Perception Index (2021)	4/180 (-1)	7/180 (-4)
Human Development Index (2022)	7/191 (+0)	1/191 (+1)
Global Innovation Index (2022)	3/132 (-1)	1/132 (+0)

1.3 Regierungszusammensetzung

Staatschef	König CARL XVI. GUSTAF (seit 09.1973)
Regierungschef	Ulf KRISTERSSON (18.10.2022)
Ministerin für Energie, Unternehmen und Industrie	Ebba BUSCH (18.10.2022)
Aussenminister	Tobias BILLSTRÖM (18.10.2022)
Finanzministerin	Elisabeth SVANTESSON (18.10.2022)
Minister für Internationale Entwicklungszusammenarbeit und Aussenhandel	Johan FORSELL (18.10.2022)
Minister für Infrastruktur und Wohnungsbau	Andreas CARLSON (18.10.2022)

Nächste Parlamentswahlen	2026
--------------------------	------

¹ CIA World Factbook; SEM: Ausländerstatistik, BFS: Auslandschweizerstatistik

² Interpretation: Position des Landes / Anzahl der betrachteten Länder (Anzahl gewonnene (+) oder verlorene (-) Plätze gegenüber dem Vorjahr)

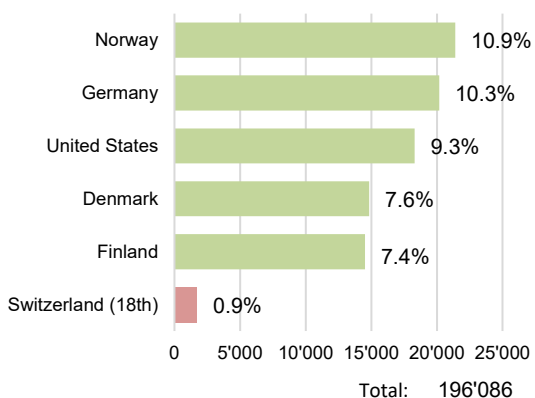
2. Wirtschaftsdaten

Makroökonomische Indikatoren³

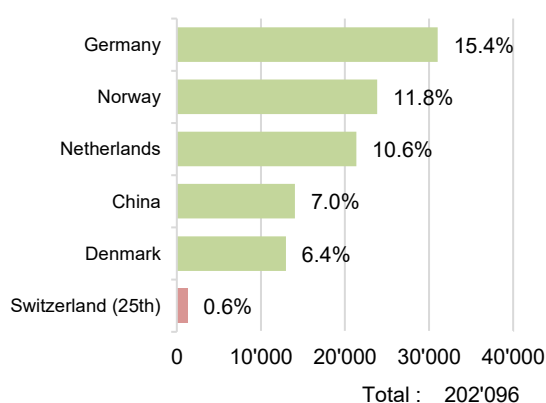
Schweden	2022	2023	2024	Schweiz
				2022
BIP-Wachstum (%)	2.8	-0.7	0.6	2.7
BIP (USD Mrd.)	591	597	621	818
BIP/Kopf (USD)	56'188	55'216	56'894	93'657
Inflationsrate (%)	8.1	6.9	3.6	2.8
Arbeitslosenrate (%)	7.5	7.5	8.1	2.2
Haushaltsbilanz (% des BIP)	0.7	-0.4	-0.6	0.9
Gesamtverschuldung (% des BIP)	32.7	32.3	32.6	40.9
Leistungsbilanz (% des BIP)	4.8	5.4	5.4	10.2

Schwedischer Aussenhandel 2022⁴

Top 5 Exportpartner (Mio. USD)

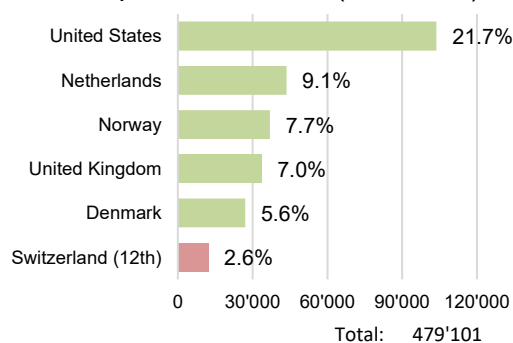


Top 5 Importpartner (Mio. USD)

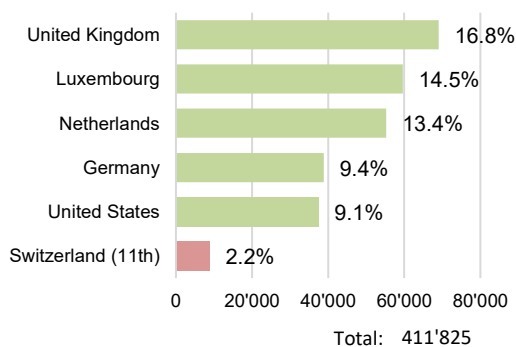


Auslandsdirektinvestitionen (FDI) 2021⁵

Top 5 outward FDI (Mio. USD)



Top 5 inward FDI (Mio. USD)



³ [IMF World Economic Outlook Data Base, Oktober 2023](#). Schattierte Zellen sind Schätzungen/Projektionen.

⁴ [Direction of trade statistics \(DOTS\)](#), Dezember 2023

⁵ [Coordinated Direct Investment Survey \(CDIS\)](#), April 2023

3. Wirtschaftssituation⁶

3.1 Wirtschaftsstruktur⁷

In den letzten hundert Jahren hat sich Schweden von einer Agrargesellschaft zu einem industriellen **Wohlfahrtsstaat** mit einer hohen Staatsquote entwickelt. Der **Dienstleistungssektor** trägt den Löwenanteil zum BIP bei (2021: 65%).

Rang	Sektor	2016	2021
1	Dienstleistungen	66%	65%
2	Verarbeitende Industrie inkl. Baubranche	22%	23%
3	Primärsektor	1%	1%

3.2 Wirtschaftspolitik

Auch in Schweden stieg die Teuerung 2022 stark an: von 3.9% im Januar auf 10.2% im Dezember. Vor diesem Hintergrund ergriff die Regierung Maßnahmen, um die Stromkosten der privaten Haushalte zu senken, die insbesondere im Süden des Landes im Herbst/Winter 2022/2023 in die Höhe geschneit waren. Für bestimmte Zeiträume wurden den Privathaushalten in Südschweden die Gebühren für die Übertragung des Stromnetzes erstattet, die steigen, wenn zusätzlicher Strom aus Gebieten mit hoher Produktion (Norden) in Gebiete mit hohem Verbrauch (Süden - Großstädte) übertragen werden muss.

3.3 Wirtschaftskonjunktur

Nachdem Schwedens Wirtschaft vergangenes Jahr noch ein BIP-Wachstum von 2.8% erzielt hatte, nahm dieses im laufenden Jahr um 0.7% ab. Für das kommende Jahr rechnet der IWF wieder mit einem leichten Wachstum von 0.6%.

Die Arbeitslosenquote Schwedens betrug vergangenes Jahr gemäss IWF 7.5% und ist damit vergleichsweise hoch. Für das laufende Jahr wird mit einem identischen Wert gerechnet. Das Land steht vor der Herausforderung, eine hohe Anzahl an ehemaligen Asylsuchenden, die oft nur mangelhaft ausgebildet sind, in seinen Arbeitsmarkt zu integrieren.

⁶ Wirtschaftsbericht Schweizerische Botschaft in Stockholm, Juni 2023

⁷ Wirtschaftsbericht Schweizerische Botschaft in Stockholm, Juni 2023

4. Bilaterale Wirtschaftsbeziehungen

4.1 Wichtigste Wirtschaftsabkommen (nicht abschliessende Liste)

Abkommen	Staat	Seit
Freihandelsabkommen Schweiz - EG 1972	In Kraft	01.01.1973
Doppelbesteuerungsabkommen (DBA)	In Kraft	26.07.1967
Bilaterale Abkommen I Schweiz - EU	In Kraft	01.06.2002
Bilaterale Abkommen II Schweiz - EU	In Kraft	25.10.2004

Kommentare

DBA Abgeschlossen am 07.05.1965, Änderungsprotokoll vom 06.11.2019.

4.2 Institutionelle Präsenz

In Schweden:

- [Trade Point Nordics](#) (Stockholm)
- [Interessenvereinigung "Swiss Chamber of Commerce"](#)

In der Schweiz:

- [Switzerland Global Enterprise \(S-GE\)](#)
- [Swedish Swiss Chamber of Commerce \(SSCC\)](#)

4.3 Bilaterale Handelsbeziehungen (Schweizer Perspektive)⁸



3.4 Mrd.
Handel (CHF),
Total 2

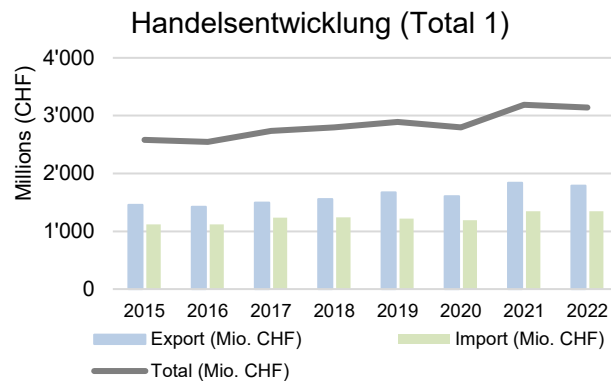
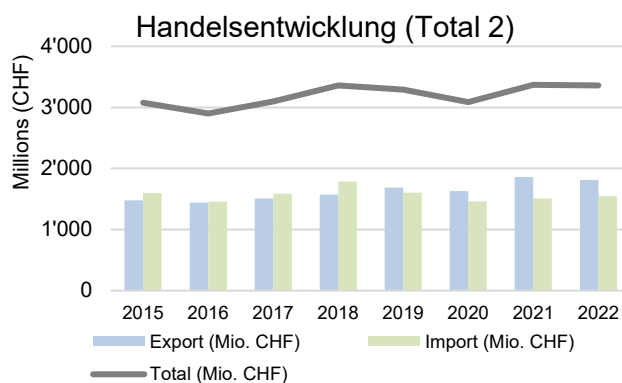


0.5%
Globaler Anteil,
Total 2



Nr. 29
Handelspartner,
Total 2

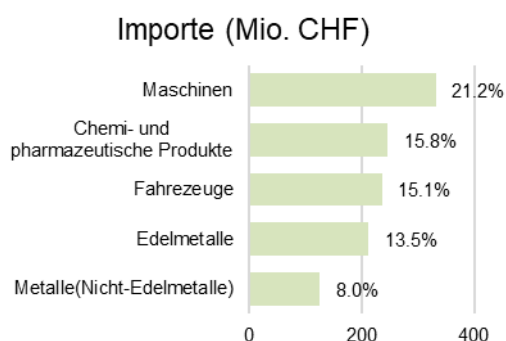
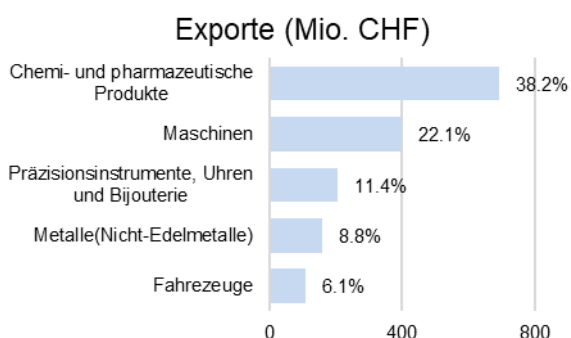
Handelsentwicklung



	Export (Mio. CHF)	Veränderung (%)	Import (Mio. CHF)	Veränderung (%)	Saldo (Mio. CHF)	Total (Mio. CHF)	Veränderung (%)
2019	1688	7.4	1601	-10.4	87	3289	-2.0
2020	1628	-3.6	1460	-8.8	168	3088	-6.1
2021	1861	14.3	1508	3.3	353	3369	9.1
2022	1812	-2.6	1546	2.5	267	3358	-0.3
(Total 1)	1792	-2.7	1347	0.0	445	3137	-1.6
2023 X*	1497	1.0	1456	15.0	41	2953	7.5

*) Provisorische Zahlen

Wichtigste Güter (2022, Total 2)



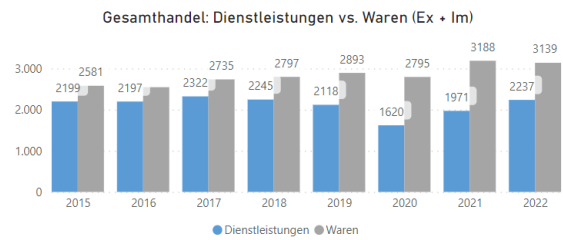
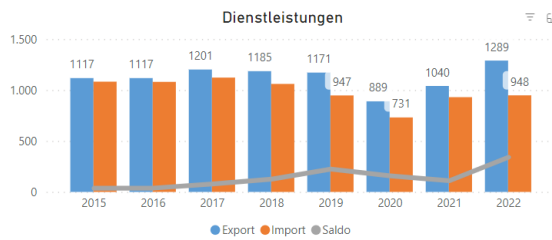
Kommentar

Schweden ist der für die Schweiz wichtigste nordische Handelspartner. Das bilaterale Handelsvolumen (Total 2) bewegte sich in den letzten Jahren zwischen 3.1 und 3.4 Mrd. CHF. Zu den wichtigsten Exportgütern der Schweiz nach Schweden gehören chemische und pharmazeutische Produkte (38%), Maschinen (22%) und Präzisionsinstrumente, Uhren und Bijouterie (11%). Auf der Importseite sind es Maschinen (21%), Chemische- und pharmazeutische Produkte (16%) sowie Fahrzeuge (15%).

⁸ [Bundesamt für Zoll und Grenzsicherheit BAZG](#). Gesamttotal (Total 2): mit Gold in Barren und andere Edelmetalle, Münzen, Edel- und Schmucksteinen sowie Kunstgegenständen und Antiquitäten. Total 1: Konjunkturtotal ohne Gold in Barren etc.

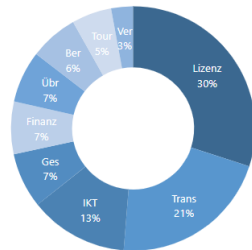
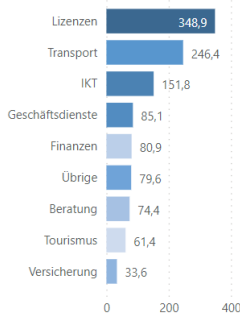
4.4 Bilateraler Dienstleistungshandel (Schweizer Perspektive)⁹

Entwicklung des bilateralen Dienstleistungshandels (Mio. CHF)

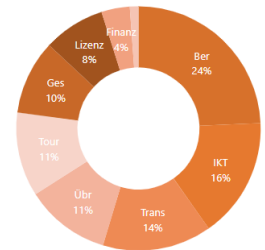
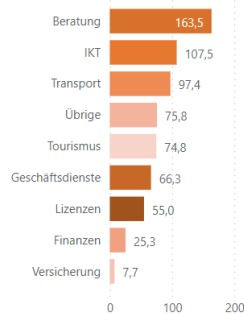


Entwicklung des bilateralen Dienstleistungshandels 2022 nach Sektoren (Mio. CHF)

Export von Dienstleistungen



Import von Dienstleistungen

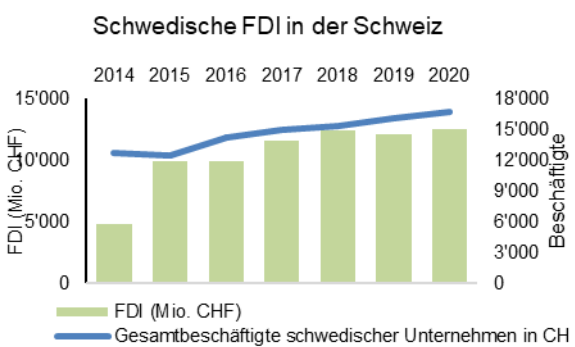
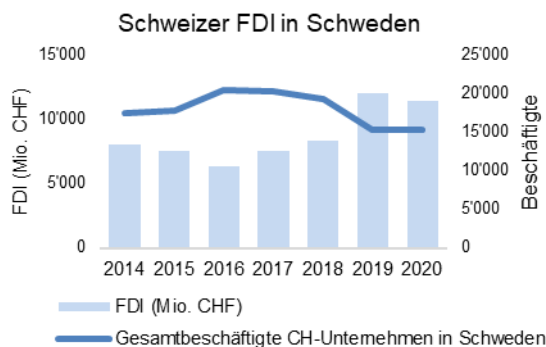


Kommentar

Die Einnahmen aus dem Dienstleistungsexport setzen sich zu ca. einem Drittel aus Lizenzen, zu 21% aus Transportdienstleistungen und 13% aus IKT-Dienstleistungen zusammen. Auch die Ausgaben sind diversifiziert: 24% entfallen auf Beratung, 16% auf IKT und 14% auf Transporte.

4.5 Direktinvestitionen (Schweizer Perspektive)¹⁰

Ausländische Direktinvestitionen (FDI) (Mio. CHF)



Kommentar

Sowohl beim Bestand der Schweizer Direktinvestitionen in Schweden als auch beim Bestand der schwedischen Direktinvestitionen in die Schweiz ist in den letzten Jahren ein positiver Trend auszumachen, wobei insbesondere die schwedischen Direktinvestitionen von CHF 4 Mrd. auf CHF 12 Mrd. deutlich angestiegen sind.

⁹ [Banque Nationale Suisse](#)

¹⁰ [Banque Nationale Suisse](#), [Bundesamt für Statistik](#)

4.6 Letzte Besuche (nicht abschliessende Liste)

2021 (22.9.)	Treffen BR Cassis – AM Linde an der UN High Level Week in NY
2021 (14.6.)	Besuch BP Parmelin in Stockholm, Treffen mit PM Löfven, Minister für Business, Industrie und Innovation Baylan sowie Ministerin für Höhere Berufsbildung Ernkrans. Höflichkeitsbesuch bei König Karl XIV Gustav.
2021 (25.2)	Telefonat von BR Cassis mit AM Ann Linde
2020 (7.8.)	Telefonat von BR Cassis mit AM Ann Linde
2020 (2.6.)	Telefonat von BP Sommaruga mit PM Stefan Löfven
2020 (4.-6.2)	Besuch von Botschafter Eric Jacob, Leiter Direktion für Standortförderung des SECO, in Stockholm zum Ansatz des «Team Sweden» in der Aussenwirtschaftsförderung
2020 (21.1.)	Handshake BR Cassis mit AM Ann Linde am Rande des WEF
2019 (19.-20.11.)	Besuch StS Hirayama in Stockholm. Treffen mit StS Malin Cederfeldt Östberg
2019 (27.3.)	Arbeitsbesuch BR Sommaruga: Treffen mit Anders Ygeman, Energieminister, Per Bolund, Minister für Finanzmärkte und Amanda Lind, Demokratie- und Kulturministerin
2018 (27.9.)	Arbeitsbesuch von Korpskommandant Philippe Rebord, Chef der Armee, beim Oberbefehlshaber der schwedischen Streitkräfte, General Micael Bydén, in Stockholm
2018 (24.4)	StS Baeriswyl – AM Wallström, am Rande des HLM on Sustaining Peace in New York
2017 (7.-8.9.)	BR Parmelin und Verteidigungsminister Peter Hultqvist, Bern
2017 (26.4.)	StS Baeriswyl und StS Annika Söder und StS Oscar Stenström, Stockholm
2016 (11.10.)	BR Burkhalter und AM Wallström in Neuchâtel
2016 (8.-9.9.)	BR Leuthard und Stv. PM Isabella Lövin, Energieminister Ibrahim Baylan, Umweltministerin Karolina Skog, Infrastrukturministerin Anna Johansson, in Stockholm
2016 (15.4.)	BR Parmelin und Verteidigungsminister Hultqvist in Stockholm
2016 (5.4.)	BR Burkhalter und AM Wallström am Rande des Globalen Treffens des Int. Dialogue on Peacebuilding and Statebuilding in Stockholm
2016 (16.2.)	StS Dell’Ambrogio und Bildungsministerin Hellmark Knutsson in Lausanne
2016 (4.2.)	BP Schneider-Ammann und PM Löfven am Rande der Syria Pledging Conference in London