



LÄNDERFICHE – Dezember 2023



Island



Wichtigste Punkte:

- 2021 durchbrach das Schweizer Handelsvolumen mit Island die CHF 100 Mio. Marke. Mit CHF 126 Mio. lag der Wert im 2022 ebenfalls deutlich über dieser Marke.
- Bei den Schweizer Exporten nach Island dominieren Produkte der chemischen und pharmazeutischen Industrie mit mehr als der Hälfte (56%).
- Bei den Schweizer Importen aus Island dominieren die Produktkategorien «Land- und forstwirtschaftliche Produkte» (36%) und «Chemische und pharmazeutische Produkte» (33%).
- «Tourismus» und «Transport» waren bei den CH-Dienstleistungsexporten nach Island und bei den CH-Dienstleistungsimporten aus Island im Jahr 2019 jeweils die beiden wichtigsten Kategorien und machen gemeinsam jeweils mehr als einen Drittel aus.
- Auf Ministerebene finden im Rahmen der EFTA zwei Ministerkonferenzen pro Jahr statt.

1. Informationen über Island¹

1.1 Allgemeine Informationen

	Island	Schweiz
Fläche (km ²)	103'000 (2.5x CH)	41'290
Währung	Isländische Krone (ISK)	Schweizer Franken (CHF)
Wechselkurs (am 30.11.23)	158 ISK →	1 CHF
Bevölkerung	360'872 (+0.9%)	8.5 Mio. (+0.7%)
Schweizer Kolonie in Island	214 (2022)	--
ISL-Kolonie in der Schweiz	--	508 (2022)

1.2 Rankings²

	Island	Schweiz
Global Competitiveness (2019)	26/141 (-2)	5/141 (-1)
Index of Economic Freedom (2022)	13/177 (-2)	2/177 (+2)
Corruption Perception Index (2021)	9/180 (+8)	3/180 (+0)
Human Development Index (2022)	3/191 (+1)	1/191 (+1)
Global Innovation Index (2022)	20/132 (-3)	1/132 (+0)

1.3 Regierungszusammensetzung

Staatschef	Guðni Th. JÓHANNESSON (seit 08.2016)
Premierministerin	Katrín JAKOBSDÓTTIR (seit 11.2017)
Aussenministerin	Bjarni BENEDIKTSSON (seit 10.2023)
Wirtschafts- und Finanzminister	Thórdís Kolbrún Reykfjörð GYLFADÓTTIR (seit 10.2023)
Gouverneur der Zentralbank	Ásgeir JÓNSSON (seit 08.2019)

Nächste Wahlen	September 2025 (Parlament)
----------------	----------------------------

¹ [CIA World Factbook](#); [SEM: Ausländerstatistik](#), [BFS: Auslandschweizerstatistik](#)

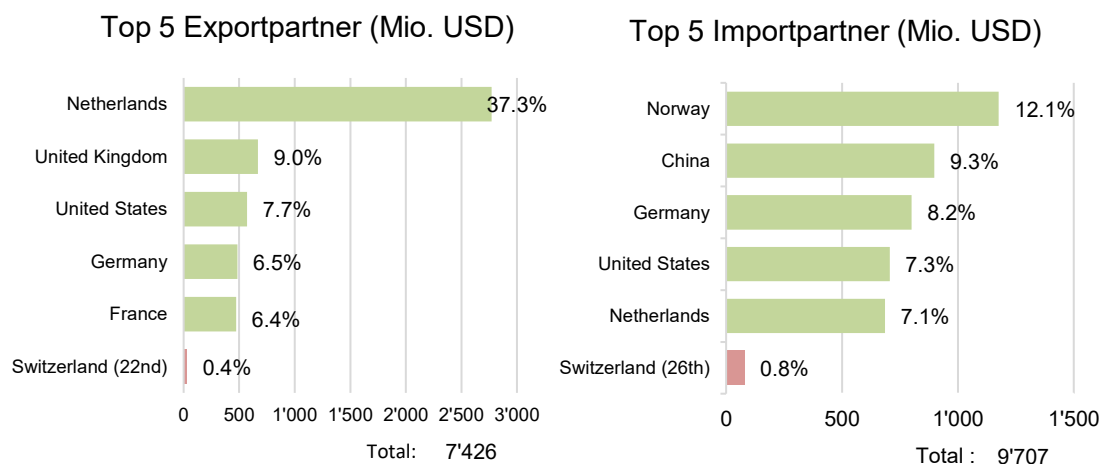
² Interpretation: Position des Landes / Anzahl der betrachteten Länder (Anzahl gewonnene (+) oder verlorene (-) Plätze gegenüber dem Vorjahr)

2. Wirtschaftsdaten

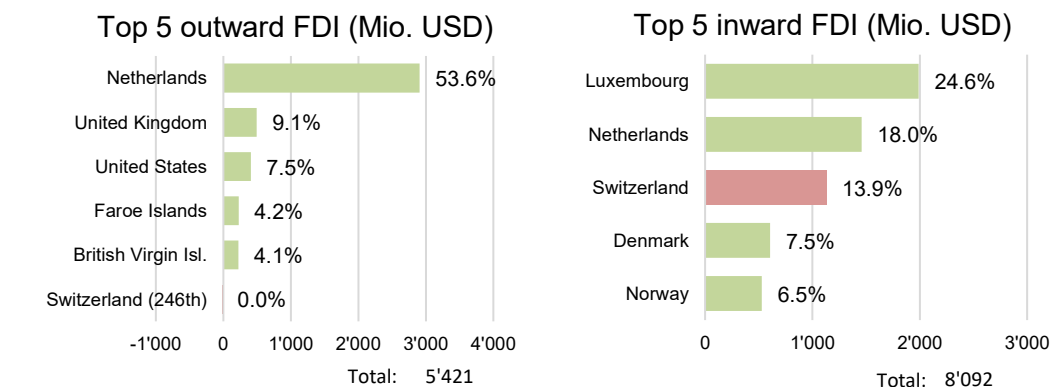
Makroökonomische Indikatoren³

Island				Schweiz
	2022	2023	2024	2022
BIP-Wachstum (%)	7.2	3.3	1.7	2.7
BIP (USD Mrd.)	28.1	30.6	34.1	818
BIP/Kopf (USD)	74'591	78'837	87'865	93'657
Inflationrate (%)	8.3	8.6	4.5	2.8
Arbeitslosenrate (%)	3.8	3.4	3.8	2.2
Haushaltsbilanz (% des BIP)	-4.1	-0.9	-1.2	0.9
Gesamtverschuldung (% des BIP)	68.9	61.2	54.6	40.9
Leistungsbilanz (% des BIP)	-2.0	-0.7	-0.4	10.2

Isländischer Aussenhandel 2022⁴



Isländische Auslandsdirektinvestitionen (FDI) 2021⁵



³ [IMF World Economic Outlook Data Base, Oktober 2023](#) Schattierte Zellen sind Schätzungen/Projektionen.

⁴ [Direction of trade statistics \(DOTS\)](#), Dezember 2023

⁵ [Coordinated Direct Investment Survey \(CDIS\)](#), März 2023

3. Wirtschaftssituation⁶

3.1 Wirtschaftsstruktur (Top 3, % des BIP)

Nachdem die Fischerei sich ab Beginn des 20. Jahrhunderts zum wichtigsten Wirtschaftsbereich Islands entwickelte, gewann der Tourismus im vergangenen Jahrzehnt mehr und mehr an Bedeutung. Ebenfalls nach wie vor bedeutend ist der Aluminiumsektor.

Rang	Sektor	2016	2021
1	Land- und Forstwirtschaft, Fischerei	5	5
2	Produzierendes Gewerbe, Baugewerbe	10	10
3	Dienstleistungsbereiche	85	85

3.2 Wirtschaftspolitik

Die wirtschaftspolitischen Prioritäten der im September 2021 wiedergewählten Dreiparteienkoalition unter Führung von Premierministerin Jakobsdóttir bilden die Aufrechterhaltung der makroökonomischen und finanziellen Stabilität. Island hat ein grosses Interesse daran, seine Staatsverschuldung, die nach der Finanzkrise in die Höhe geschneilt ist, wieder zu reduzieren. Da der grosse Tourismussektor weiterhin ein Klumpenrisiko darstellt, ist ein genügend grosser Spielraum bei den staatlichen Finanzen umso wichtiger.

3.3 Wirtschaftskonjunktur

Die globale Finanzkrise von 2008 traf Island hart. Der Staat musste anschliessend die Kontrolle über das gesamte Bankenwesen des Landes übernehmen. Mehr als ein Jahrzehnt nach dieser Krise, hatte sich die isländische Wirtschaft gut erholt. Die COVID-19 Krise führte 2020 zu einem BIP-Rückgang um 6.5% und einer Arbeitslosenquote von 6.4%. Für das laufende Jahr wird mit einem BIP-Wachstum in Höhe von 3.3% gerechnet sowie einer Arbeitslosenquote von 4.7%. Bereits 2021 zeigte sich aber eine wirtschaftliche Erholung und das BIP wuchs um 4.3%. Vergangenes Jahr verstärkte sich diese Entwicklung noch und das BIP legte gar um 7.2%. Für das laufende Jahr wird mit einem etwas tieferen BIP-Wachstum von 3.3% und einer Arbeitslosenquote von 3.4% gerechnet.

4. Bilaterale Wirtschaftsbeziehungen

4.1 Wichtigste Wirtschaftsabkommen (nicht abschliessende Liste)

Abkommen	Status	Seit
Doppelbesteuerungsabkommen	in Kraft	6.11.2015

4.2 Institutionelle Präsenz:

-

⁶ Wirtschaftsbericht 2020 der Schweizerischen Botschaft in Oslo.

4.3 Bilaterale Handelsbeziehungen (Schweizer Perspektive)⁷



111.6 Mio.
Handel (CHF),
Total 2

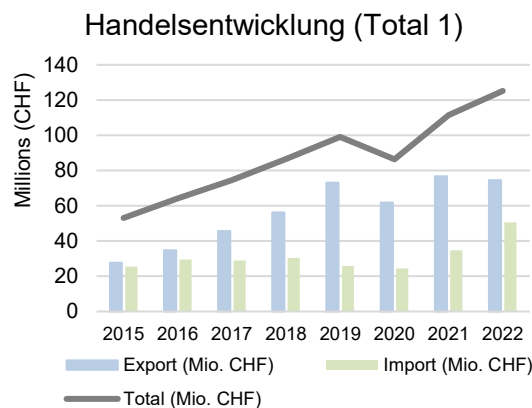
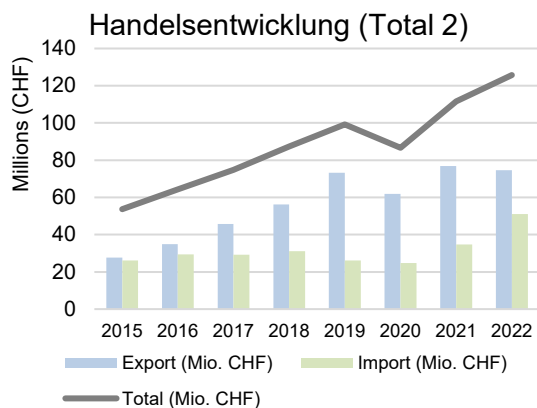


0.02%
Globaler Anteil,
Total 2



Nr. 107
Handelspartner,
Total 2

Handelsentwicklung

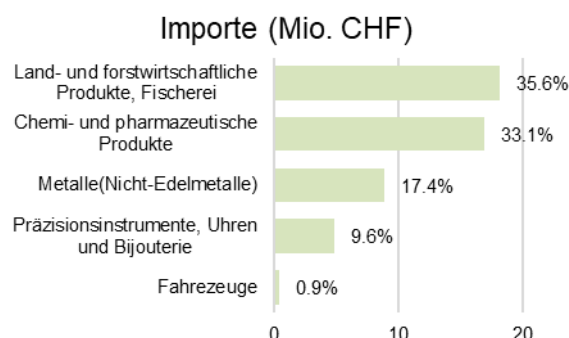
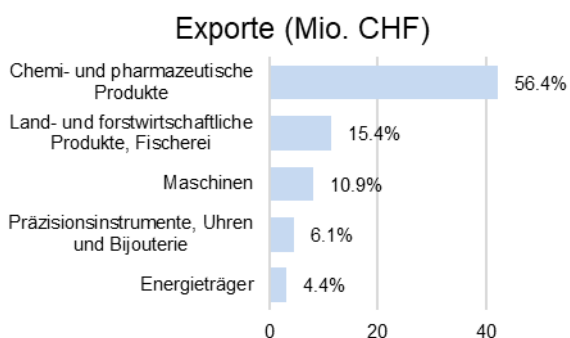


	Export (Mio. CHF)	Veränderung (%)	Import (Mio. CHF)	Veränderung (%)	Saldo (Mio. CHF)	Total (Mio. CHF)	Veränderung (%)
2018	56	23.1	31	6.5	25	87	16.6
2019	73	30.2	26	-16.0	47	99	13.7
2020	62	-15.4	25	-4.9	37	87	-12.6
2021	77	24.0	35	40.1	42	112	28.6
(Total 1)**	77	24.1	35	42.0	42	111	29.1
2022*	74.6	-2.8	51.0	46.9	23.6	125.6	12.6
2023 X*	66.4	5.7	38.9	-7.1	27.5	105.3	0.6

*) Provisorische Zahlen

**) Total « Konjunktursicht » (Total 1): ohne Gold in Barren und andere Edelmetalle, Münzen, Edel- und Schmucksteine sowie Kunstgegenständen und Antiquitäten; Variation (%) bezieht sich auf das Total 1 des Vorjahres

Wichtigste Güter (2022, Total 2)



Kommentar

2021 durchbrach das Schweizer Handelsvolumen mit Island die CHF 100 Mio. Marke. Mit CHF 126 Mio. lag der Wert im 2022 ebenfalls deutlich über dieser Marke. Bei den Schweizer Exporten dominieren Produkte der chemischen und pharmazeutischen Industrie mit mehr als der Hälfte (56.4%). Bei den Schweizer Importen aus Island liegt die Produktkategorie «Land- und forstwirtschaftliche Produkte» (35.6%) auf dem ersten Rang.

⁷ [Bundesamt für Zoll und Grenzsicherheit BAZG](#). Gesamttotal (Total 2): mit Gold in Barren und andere Edelmetalle, Münzen, Edel- und Schmucksteinen sowie Kunstgegenständen und Antiquitäten.

4.4 Bilateraler Dienstleistungshandel (Schweizer Perspektive)

keine Daten

4.5 Letzte Besuche (Seit 2008, nicht abschliessende Liste)

2015 (23.6.)	Treffen von BR Didier Burkhalter mit dem isländischen Aussenminister Gunnar Bragi Sveinsson, Bern.
2015 (7.5.)	Treffen von BR Johann Schneider-Ammann mit dem isländischen Premierminister Sigmundur Davíð Gunnlaugsson, St. Gallen.
2008 (Juni)	Besuch Staatssekretär J.-D. Gerber in Reykyavik

Kontakte auf Ministerebene finden insbesondere im Rahmen der EFTA (2 x jährlich Ministerkonferenz) statt.