



FICHE DE PAYS – Août 2023



# Liban



## Points essentiels :

- Le Liban est le 6<sup>ème</sup> partenaire commercial de la Suisse au Moyen-Orient avec des échanges de marchandises qui se chiffrent à CHF 809 millions (2022).
- En tant que pays membre de l'AELE, la Suisse bénéficie depuis 2007 d'un accord de libre-échange avec le Liban.
- Depuis 2019, le Liban traverse une crise économique et financière sans précédent. La Banque mondiale estime que le Liban vit l'une des trois pires crises économiques mondiales depuis le 19<sup>ème</sup> siècle.
- Le pays est entré en défaut de paiement en mars 2020. Depuis fin avril 2020, le gouvernement est en négociations avec le FMI en vue d'un plan de sauvetage d'environ USD 10 milliards. Malgré l'urgence des réformes à prendre pour redresser la situation, aucun progrès majeur n'a été réalisé jusqu'à aujourd'hui.
- Ainsi, inflation galopante, dépréciation de la livre libanaise, émigration des personnes qualifiées, chômage, endettement public massif, etc. continuent d'impacter lourdement le pays, appauvrissant sa population.
- Depuis le 21 mai 2022, le gouvernement du Premier Ministre Mikati est considéré comme un gouvernement sortant/intérimaire. Depuis le 1er novembre 2022, le Liban est sans Président.

# 1. Informations sur le pays<sup>1</sup>

## 1.1 Informations générales

	Liban	Suisse
Surface (km <sup>2</sup> )	10'452 (0.2 CH)	41'290
Monnaie	Livre libanaise (LBP)	Franc suisse (CHF)
Taux de change (au 29.06.2023)	16'706 LBP →	1 CHF
Population	5.3 millions (-23.2%)	8.8 millions (+0.8%)
Colonie suisse au Liban	995 (2022)	--
Colonie libanaise en Suisse	--	2'686 (04.2023)

## 1.2 Rankings<sup>2</sup>

	Liban	Suisse
<a href="#">Index of Economic Freedom (2023)</a>	164/176 (-2)	2/176 (+0)
<a href="#">Corruption Perception Index (2022)</a>	150/180 (+4)	7/180 (+0)
<a href="#">Human Development Index (2022)</a>	112/191 (+0)	1/191 (+0)

## 1.3 Composition du gouvernement (sélection)

Président	n/a
Premier Ministre	Najib MIKATI (depuis 09.2021)
Ministre de l'Economie	Amin SALAM (depuis 09.2021)
Ministre des Finances	Youssef KHALIL (depuis 09.2021)
Ministre de l'Industrie	George BOUCHIKIAN (depuis 09.2021)
Ministre des Affaires étrangères	Abdallah BOU HABIB (depuis 09.2021)
Gouverneur de la Banque centrale	Wassim Mansouri (depuis 08.2023, <i>acting</i> )

**Depuis le 21 mai 2022, le gouvernement du Premier Ministre Mikati est considéré comme un gouvernement sortant/intérimaire. Depuis le 1<sup>er</sup> novembre 2022, le Liban est sans Président.**

<sup>1</sup> World Bank Data / SEM, Ausländerstatistik, Archive 2023/ BFS, Auslandschweizerstatistik 2023.

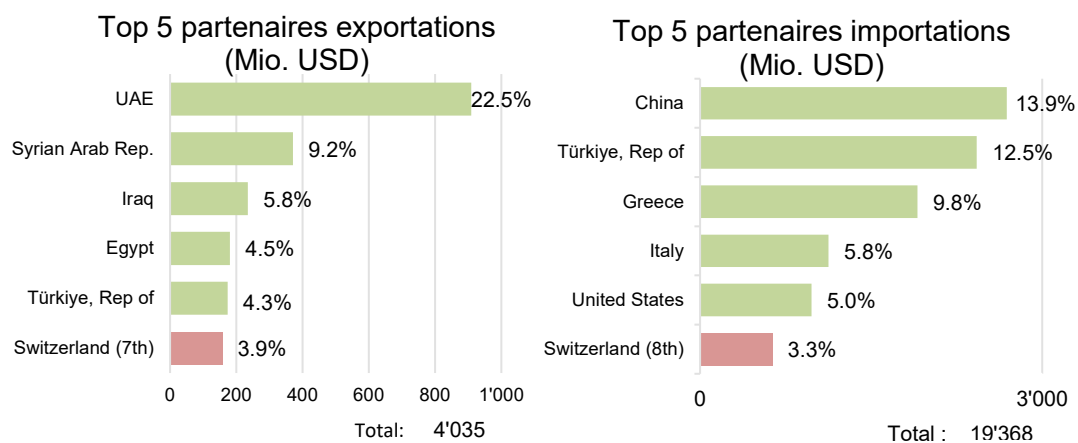
<sup>2</sup> Interprétation: Position du pays / total des pays notés (nombres de places gagnées (+) ou perdues (-) au classement par rapport à l'année précédente)

## 2. Statistiques économiques

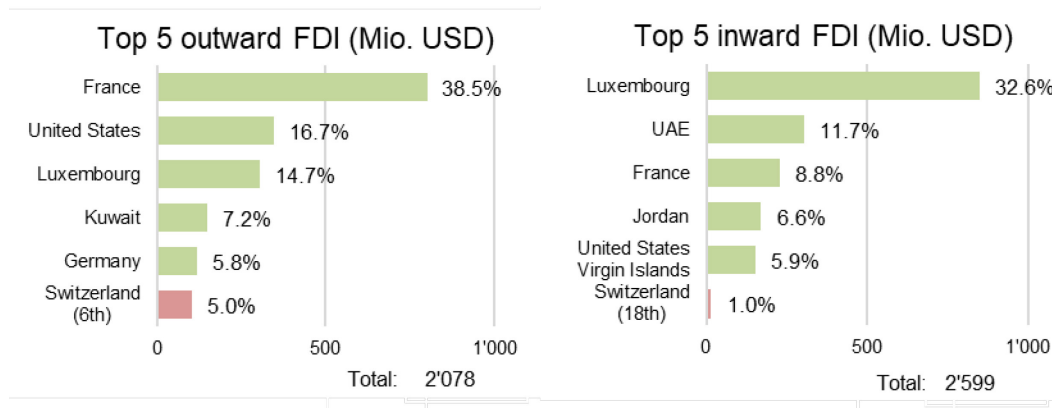
### Indicateurs macroéconomiques<sup>3</sup>

Liban				
	2020	2021	2022	2023
<b>Croissance du PIB (%)</b>	-25.9	n/a	n/a	n/a
<b>PIB (en milliards USD)</b>	24.5	n/a	n/a	n/a
<b>PIB/habitant (USD)</b>	3'589	n/a	n/a	n/a
<b>Inflation (%)</b>	84.9	n/a	n/a	n/a
<b>Chômage (%)</b>	n/a	n/a	n/a	n/a
<b>Solde budgétaire (% du PIB)</b>	-3.5	n/a	n/a	n/a
<b>Dette publique (% du PIB)</b>	150.6	n/a	n/a	n/a
<b>Compte courant (% du PIB)</b>	--15.1	n/a	n/a	n/a

### Commerce extérieur libanais 2022<sup>4</sup>



### Investissements directs étrangers (IDE) 2021<sup>5</sup>



<sup>3</sup> IMF World Economic Outlook Data Base, August 2023. Schattierte Zellen sind Schätzungen/Projektionen.

<sup>4</sup> Direction of trade statistics (DOTS), August 2023.

<sup>5</sup> IMF, Coordinated Direct Investment Survey, August 2023.

### 3. Situation économique<sup>6</sup>

#### 3.1 Structure économique (top 3, % du PIB)<sup>7</sup>

Les **services** occupent la part la plus importante de l'économie libanaise. Le **secteur industriel** est relativement faible, le Liban important presque tous ses biens de consommation courantes. Il est ainsi dominé par la production de ciment, la transformation de produits agricoles, l'industrie métallurgique et la fabrication de bijoux. Malgré un potentiel de développement élevé (sol fertile, grand ensoleillement et eau abondante), l'**agriculture** reste encore marginale dans sa contribution au PIB du pays.

L'économie libanaise dépend des **versements en provenance de la diaspora** pour compenser la balance commerciale déficitaire et maintenir les réserves en devises étrangères. Le Liban est aujourd'hui le pays le plus dépendant des envois de fonds, ces derniers représentant 53,8 % du PIB en 2021.

Rang	Secteur	2020	2021	2022
1	Services	87.4	94.2	n/a
2	Industrie	6.6	2.8	n/a
3	Agriculture	3.1	1.4	n/a

#### 3.2 Politique économique

##### *Informations générales*

Depuis 1997, la valeur de la livre libanaise est **arrimée à celle du dollar** (1500 LBP/USD), maintenant un taux de change artificiellement fort. Cette **surévaluation** a favorisé les importations au dépend des exportations libanaises. En effet, **plus de 80% des produits de consommation courante sont importés**. Afin de maintenir le taux de change élevé, la Banque du Liban (BDL – Banque centrale) a pu longtemps compenser sa balance commerciale déficitaire en empruntant des dollars à l'étranger et en utilisant les versements de la diaspora libanaise (estimées à USD 7 milliards par année). Dès 2017, le flux de dollars entrant dans le pays ne suffit plus à maintenir le taux de change. La BDL met alors en place un **montage financier (système de Ponzi)** convainquant les banques commerciales libanaises de lui prêter des dollars contre des intérêts très élevés. La BDL entre alors dans un cercle vicieux d'endettement. Ces taux d'intérêts élevés éloignent les investissements productifs, ceux-ci étant moins rémunérés que les dépôts dans les banques commerciales. Le 1er février 2023, la BDL a changé la parité de la livre face au dollar de 1507.5 LBP à 15'000 LBP.

Les **révoltes d'octobre 2019** augmentent l'**incertitude** des investisseurs quant à la capacité de la BDL à rembourser ses dettes. **Beaucoup décident de retirer leurs capitaux** ce qui provoque l'effondrement du système bancaire et l'annonce du premier **défaut de paiement** de l'histoire du Liban le **7 mars 2020**. Depuis, la priorité de la politique économique libanaise est de reconstruire le système financier, restructurer la dette et gérer les effets économiques de la crise. Fin avril 2020, le gouvernement propose un plan de redressement économique et entame des **négociations** avec le **FMI** en vue d'un **plan de sauvetage** d'environ USD 10 milliards. Néanmoins, des désaccords à l'interne du pays sur le montant exacte de la dette, les réformes à adopter ou encore le refus des autorités libanaises à ce que le FMI effectue un audit des comptes de la BDL ont momentanément gelé les négociations. La double explosion du port de Beyrouth le 2 août 2020 a plongé le pays dans une **période prolongée d'instabilité politique** qui rend particulièrement difficile le dialogue avec le FMI.

Selon la Banque mondiale, le **Liban vit l'une des pires crises économiques mondiales depuis le 19<sup>ème</sup> siècle**. Malgré l'urgence d'entreprendre des réformes majeures pour redresser

<sup>6</sup> IMF *Article IV Consultation* / Rapport économique de l'Ambassade suisse au Liban.

<sup>7</sup> World Bank Data Bank

la situation, auxquelles le soutien du FMI est conditionné, aucune avancée notable n'a été réalisée. Ainsi, inflation galopante, dépréciation de la livre libanaise, émigration des personnes qualifiées, chômage, endettement public massif, etc. continuent d'impacter lourdement le pays, appauvrissant sa population.

#### *Politique budgétaire/fiscale*

Depuis plusieurs années, la **situation fiscale** du pays limite grandement les investissements du gouvernement dans des secteurs nécessitant de fortes améliorations, comme les infrastructures, et restreint la disponibilité du crédit pour le marché privé. Depuis 2011, l'afflux massif de **réfugiés en provenance de Syrie** a également contribué au creusement du déficit fiscal libanais, **gonflant les dépenses dans la sécurité et l'aide humanitaire**. Les mesures sanitaires et économiques liées à la pandémie et la crise ont creusé ce déficit. Le **ralentissement brutal des activités économiques a eu pour conséquence de diminuer les revenus fiscaux**. Fin septembre 2022, la dette publique libanaise atteint USD 102,7 milliards, en hausse de 3.5% en glissement annuel. Selon les estimations, elle représente 162.2 % du PIB et pourrait atteindre 183.5% du PIB en 2023.<sup>8</sup>

#### *Politique monétaire*

**Des taux de change multiples** posent des défis considérables sur l'économie et les entreprises. La Banque de Liban a changé la parité de la livre face au dollar de 1507.5 LBP à 15'000 LBP dès le 1<sup>er</sup> février 2023, une première depuis 1997. Parallèlement, à compter de février 2023, **la livre s'est dépréciée de plus de 98 % de sa valeur d'avant la crise sur le marché parallèle**. Le 21 mars 2023, la valeur de la livre a atteint le plancher historique de 145'000 LBP/USD sur le marché parallèle. Le taux de change a entraîné un **taux d'inflation galopant**, un des plus élevés au monde, estimé à 171.2% en moyenne en 2022. C'est la 3<sup>ème</sup> année de suite que le pays termine l'année avec une inflation à 3 chiffres en rythme annuel<sup>9</sup>.

#### *Politique économique extérieure*

Le Liban **dépend de l'aide financière de la communauté internationale**. Sa politique économique extérieure s'est concentrée souvent sur l'obtention d'un soutien du FMI pour redresser la situation économique du pays. En raison de l'instabilité politique et l'absence du gouvernement, les priorités du Liban concernant sa politique économique extérieure ne sont pas claires.

### **3.3 Conjoncture économique**

Habitué à des niveaux de croissance économique relativement faibles depuis le début de la guerre en Syrie en 2011, l'économie est entrée en **récession** en 2018 (-1.9%) qui s'est renforcée en 2019 (-6.7% du PIB) pour exploser en **2020 (-25%** selon le FMI, qui n'a plus fait d'estimations à ce stade). En parallèle, le poids de la **dette publique** reste à un niveau gigantesque (**162% du PIB** en 2022). Les mesures de lutte contre la pandémie et la diminution des revenus étatiques en période de récession ont pesé lourdement dans la balance budgétaire. En plus de la contraction économique, le Liban est confronté à un **problème de raréfaction des devises étrangères**. Etant donné que de nombreux libanais avaient pour habitude de payer leurs factures en dollars et non en liras libanaise, la diminution des devises a entraîné une **inflation** record. Afin de limiter le risque de fuite des capitaux, le système bancaire a imposé des restrictions rendant impossibles toutes opérations de retrait de liquidité en devises étrangères et transferts à l'étranger. Cette crise a des conséquences sociales sans précédents. Le taux de change a entraîné un **taux d'inflation galopant**, un des plus élevés au monde, estimé à 171.2% en moyenne en 2022.

<sup>8</sup> « Selon les derniers chiffres publiés par le ministère des Finances et relayés par le Lebanon This Week de Byblos Bank » dans [orienter le jour du 06.02.2023 ; Macro-poverty outlook, banque mondiale, avril 2023](#) .

<sup>9</sup> c'est à-dire l'évolution entre le taux affiché entre fin décembre 2022 et fin décembre 2021

## 4. Relations économiques bilatérales

### 4.1 Accords économiques (liste non-exhaustive)

Accords	Etat	Depuis
<a href="#">Accord de protection des investissements</a>	En vigueur	20.04.2001
<a href="#">Accord relatif aux services aériens</a>	En vigueur	22.12.2004
<a href="#">Accord de libre-échange AELE-Liban</a>	En vigueur	01.01.2007

### 4.2 Présence institutionnelle

#### Au Liban :

- [Swiss Business Council in Lebanon \(SBC-L\)](#): association de droit libanais créée à l'initiative de l'ambassade en 2007. Elle regroupe les hommes d'affaire suisses et libanais installés au Liban.

#### En Suisse :

- <https://www.casci.ch/> Industry (CASCI)

### 4.3 Commerce bilatéral des marchandises (perspective suisse)<sup>10</sup>



**809 millions**  
Commerce (CHF),  
Total 2

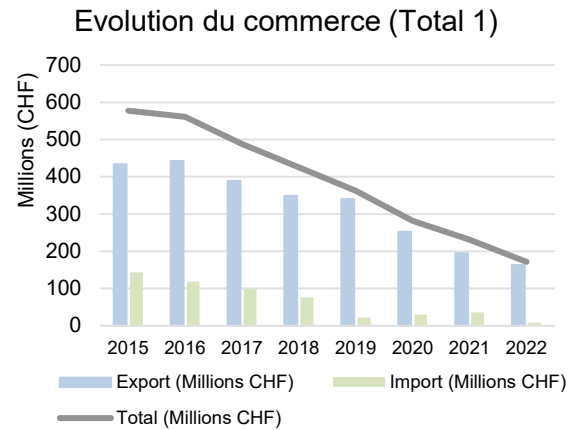
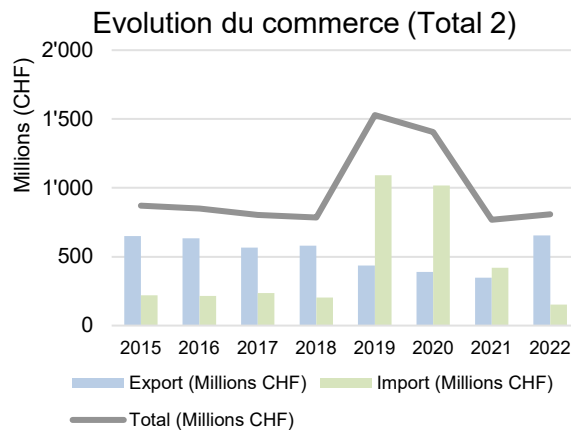


**0.1%**  
Part mondiale,  
Total 2



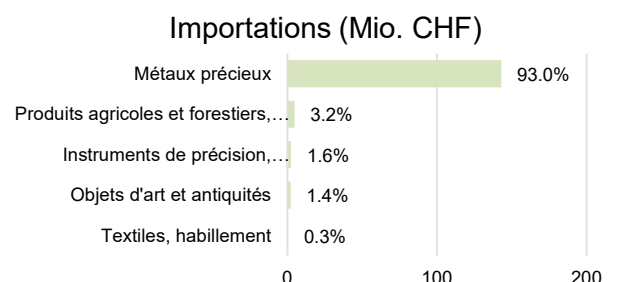
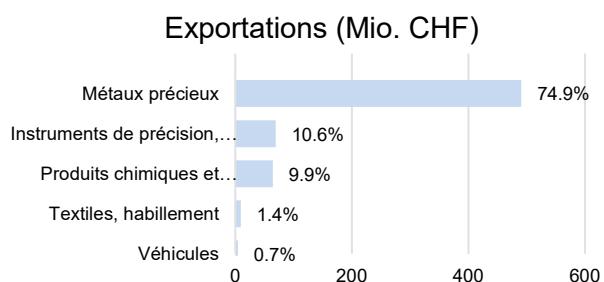
**Nr.65**  
Partenaire commercial,  
Total 2

#### Evolution du commerce bilatéral de marchandises



	Export (Mio. CHF)	Variation (%)	Import (Mio. CHF)	Variation (%)	Solde (Mio. CHF)	Volume total (Mio. CHF)	Variation (%)
<b>2018</b>	580	2.3	204	-13.5	377	784	-2.3
<b>2019</b>	437	-24.6	1092	436.0	-654	1529	95.0
<b>2020</b>	389	-10.9	1017	-6.8	-628	1407	-8.0
<b>2021</b>	348	-10.6	420	-58.7	-72	768	-45.4
<b>2022</b>	655	88.2	154	-63.4	501	809	5.2
<b>(Total 1)</b>	163	-16.3	9	-76.2	155	172	-25.6

#### Composition du commerce bilatéral de marchandises (2021, Total 2)



#### Commentaires

Le Liban est le 6<sup>ème</sup> partenaire commercial de la Suisse au Moyen-Orient. En 2022, les échanges de marchandises se sont élevés à CHF 809 millions, une augmentation de 5.2% par rapport à 2021.

<sup>10</sup> [Office fédéral de la douane et de la sécurité des frontières OFDF](#). Total 2: avec l'or en barres et autres métaux précieux, les pièces de monnaie, les pierres précieuses et semi-précieuses, ainsi que les œuvres d'art et les antiquités. Total 1 : sans les produits précités.

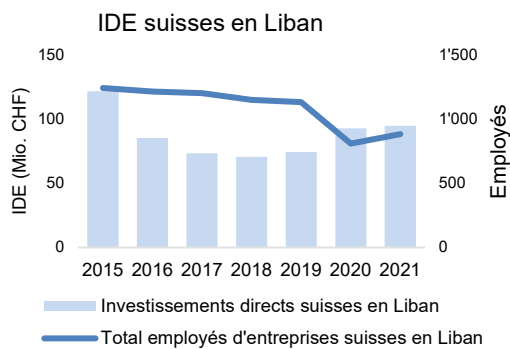
#### 4.4 Commerce bilatéral des services (perspective suisse)<sup>11</sup>

##### Evolution du commerce bilatéral des services (millions CHF)

La Banque nationale suisse (BNS) ne publie pas de données concernant le commerce de services entre la Suisse et le Liban.

#### 4.5 Investissements directs (perspective suisse)<sup>12</sup>

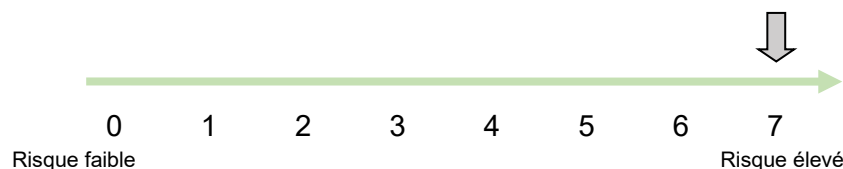
##### Investissements directs étrangers (IDE) (millions CHF)



#### Commentaires

Selon les statistiques de BNS, le stock des investissements directs suisses au Liban s'élevaient à CHF 95.1 millions à la fin de 2021 (2020 : CHF 93 millions). Fin 2021, les entreprises suisses au Liban employaient un total de 886 personnes (2020 : 811 personnes). Selon les estimations de l'Ambassade suisse à Beyrouth, une cinquantaine d'entreprises suisses sont présentes au Liban.

#### 4.6 Assurance suisse contre les risques à l'exportation (SERV)<sup>13</sup>



Les garanties de crédit à court, moyen et long terme de la SERV sont disponibles.

#### 4.7 Coopération et développement économiques

**SECO** : Le Liban n'est pas un pays prioritaire du SECO et le SECO n'a pas d'activités bilatérales dans le pays. Il peut cependant bénéficier ponctuellement d'activités dans le cadre d'initiatives régionales ou globales.

**DDC** : pour les activités de la DDC, voir [site web du pays](#).

<sup>11</sup> [Banque Nationale Suisse](#)

<sup>12</sup> Banque Nationale Suisse, [Bundesamt für Statistik](#)

<sup>13</sup> [SERV](#)



#### 4.8 Dernières visites (depuis 2010, liste non-exhaustive)

2021 (29.11)	Entretien bilatéral entre la Secrétaire d'Etat du SIF Daniela Stoffel et le Ministre libanais de l'Economie Amin Salam à Genève
2021 (7-8.4)	Reise von BR Cassis in den Libanon
2018 (14.6)	Entretien bilatéral à Berne entre le Ministre des affaires étrangères libanais, Gebran Bassil, et le CF Cassis
2018 (5.3)	Politische Konsultationen Libanon-Schweiz in Bern
2018 (Jan.)	Treffen zwischen BR J.N. Schneider-Ammann und dem libanesischen Wirtschaftsminister R. Khouri am Rande des WEF in Davos
2017 (15.5)	Politische Konsultationen Libanon-Schweiz in Akoura / Beirut
2016 (3.11)	Politische Konsultationen Libanon-Schweiz in Montreux
2016 (24.5)	Arbeitsbesuch von BR D. Burkhalter in Beirut
2016 (20.-24.5)	Mission von StS Dell'Ambrogio in den Libanon
2015 (15.3)	Treffen zw. BR D. Burkhalter und dem libanesischen AM Bassil anlässlich 28. Session des HRC
2012 (27.7)	Arbeitsbesuch von BR D. Burkhalter in Beirut
2010 (22.-24.10)	Besuch von Präsident Suleiman am Frankophonie-Gipfel in Montreux
2010 (22.9)	Treffen von StS J.-D. Gerber mit dem Minister für Wirtschaft und Handel, Mohammed Safadi, im Rahmen des "Comptoir suisse" - Journée officielle du Liban.