



FICHE PAYS – FEVRIER 2023



Tanzanie



Points essentiels:

- Depuis mars 2021, la nouvelle présidente Samia Suluhu Hassan a fait preuve d'un engagement fort pour soutenir le libre-échange, attirer les investissements étrangers et créer un environnement commercial plus propice.
- La Tanzanie a fait preuve d'une résilience macroéconomique marquée pendant les deux crises successives (pandémie et guerre en Ukraine), bénéficiant d'indicateurs relativement sains.
- Une chambre de commerce Suisse – Tanzanie a vu le jour à Dar es Salaam en février 2023.
- La Suisse bénéficie d'un accord de promotion et de protection des investissements avec la Tanzanie depuis 2006.

1. Informations sur le pays¹

1.1 Informations générales

	Tanzanie	Suisse
Surface (km ²)	945'087 (23x CH)	41'290
Monnaie	Shilling tanzanien (TZS)	Franc suisse (CHF)
Taux de change (au 19.01.2023)	2'548 TZS →	1 CHF
Population	61.5 Mio. (+2.9%)	8.6 Mio. (+0.8%)
Nombre de suisses en Tanzanie	240 (2021)	--
Nombre de tanzaniens en Suisse	--	308 (novembre 2022)

1.2 Rankings²

	Tanzanie	Suisse
Index of Economic Freedom (2022)	93/177 (-4)	2/177 (+3)
Corruption Perception Index (2021)	87/180 (+7)	7/180 (-3)
Human Development Index (2021)	160/191 (+0)	1/191 (+2)

1.3 Composition du gouvernement

Présidente	Samia Suluhu HASSAN (depuis 03.2021)
Vice-Président	Philip Isidore MPANGO (depuis 03.2021)
Ministre de l'Investissement, de l'Industrie et du Commerce	Dr. Ashatu KIJAJI (depuis 01.2022)
Ministre des Finances	Mwigulu L. NCHEMBA (depuis 03.2021)
Ministre de l'Education, de la Science et de la Technologie	Prof. Adolf MKENDA (depuis 01.2022)
Ministre de l'Energie	January Y. MAKAMBA (depuis 09.2021)
Gouverneur de la Banque centrale	Emmanuel Mpawe TUTUBA (depuis 06.2013)
Prochaines élections présidentielles et législatives	2025

¹ World Bank Data and IMF data

² Interprétation: Position du pays / total des pays notés (nombres de places gagnées (+) ou perdues (-) au classement par rapport à l'année précédente)

2. Statistiques économiques

Indicateurs macroéconomiques³

Tanzanie				
	2020	2021	2022	2023
Croissance du PIB (%)	4.8	4.9	4.5	5.2
PIB (USD Mrd.)	64	70	77	85
PIB/habitant (USD)	1'110	1'177	1'245	1'340
Inflation (%)	3.3	3.7	4.0	5.3
Chômage (%)	NA	NA	NA	NA
Solde budgétaire (% du BIP)	-2.5	-3.1	-3.1	-3.5
Dette publique (% du BIP)	40.5	40.7	39.5	38.1
Compte courant (% du BIP)	-1.8	-3.3	-4.4	-3.9

Commerce extérieur tanzanien 2021⁴



Investissements directs étrangers (IDE) 2021⁵

Selon la Conférence des Nations Unies sur le Commerce et le développement (CNUCED), le flux entrant d'IDE en Tanzanie gravite autour de 1 milliard USD par année depuis 2016. Le stock d'IDE en Tanzanie en 2021 s'est monté à plus de 17 milliards USD, en grande augmentation par rapport à 2010 quand il était de 10 milliards USD. Les investissements étrangers en Tanzanie sont majoritairement dans le secteur minier, l'industrie du pétrole et du gaz ainsi que dans les produits primaires de l'agriculture (café, tabac, etc).

³ IMF World Economic Outlook Data Base, October 2022. Cellules ombragées sont des estimations/projections.

⁴ [Direction of trade statistics \(DOTS\)](#), January 2023

⁵ [UNCTAD World Investment Report 2022](#)

3. Situation économique⁶

3.1 Structure de l'économie⁷

En 2021, les services représentaient 38,9% du PIB réel tanzanien et employait au total 30,9 % de la main-d'œuvre tanzanienne. Le secteur de l'industrie et de la construction, quant à lui, représentait 29,2% du PIB réel tanzanien et employait 8% de la main d'œuvre tanzanienne. Le secteur de la construction représentait environ la moitié de cette proportion du PIB. Enfin, le secteur de l'agriculture, de la sylviculture et de la pêche représentait 24,8 % du PIB réel tanzanien, dont 13% de l'industrie des cultures représentait 13,1%. L'industrie de l'agriculture, de la sylviculture et de la pêche employait cela dit au total plus de **60 % de la main-d'œuvre tanzanienne**.

Les changements structurels s'opèrent lentement. De 2017 à 2021, le poids du secteur de l'industrie et de la construction a augmenté de 2,7 points de pourcentage, tandis que le secteur de l'agriculture, de la sylviculture et de la pêche a diminué de 1,2 point de pourcentage. En outre, en 2021, le secteur de l'industrie et de la construction représentait 32,1 % de la croissance du PIB réel.

	2017	2021 ^P	Contribution à la croissance du PIB réel en 2021
Distribution du PIB			
Secteur primaire	26.0%	24.8%	19.6%
Secteur secondaire	26.5%	29.2%	32.1%
Secteur tertiaire	39.7%	38.9%	38.9%

3.2 Politique économique

Direction générale

Depuis mars 2021, la nouvelle présidente Samia Suluhu Hassan a fait preuve d'un engagement fort pour soutenir le libre-échange, attirer les investissements étrangers et créer un environnement commercial plus propice. En outre, la nouvelle administration s'efforce d'achever les projets d'infrastructure essentiels et d'élaborer des politiques visant à soutenir l'industrialisation du pays. L'environnement politique ayant radicalement changé depuis la dernière administration, les investisseurs étrangers montrent un regain d'intérêt pour la Tanzanie. Les grands objectifs politiques sont guidés par la Vision 2025 du développement de la Tanzanie et le troisième plan quinquennal de développement (2021-2026) qui la soutient. Son objectif principal reste de diversifier l'économie et de renforcer sa capacité industrielle. La Tanzanie se donne l'objectif d'atteindre le statut de « Upper middle-income country » selon les critères de la Banque mondiale d'ici à 2050 à travers notamment sa prochaine « National Development Vision ». Un objectif très ambitieux lorsque le revenu national brut (RNB) par habitant est aujourd'hui de USD 1'177. Enfin, la Tanzanie voit le "Women and girls' empowerment" comme un levier essentiel pour débloquer les opportunités économiques et la croissance en Tanzanie.

Politique budgétaire/fiscale

En 2021, le déficit budgétaire a augmenté à 3,4 % du PIB (contre 0,8 % en 2020) en raison de la faible performance des recettes et des besoins de financement croissants pour faire face aux impacts de la pandémie. Au cours de l'exercice 2022/23, les dépenses publiques seront financées à 68 % par les recettes intérieures (57 % par les recettes fiscales), 14 % par des emprunts intérieurs non concessionnels, 7 % par des emprunts extérieurs non concessionnels et 11 % par des dons et des prêts concessionnels extérieurs.

⁶ IMF Article IV Consultation/ Rapport économique de l'Ambassade de Suisse à Dar es Salaam 2022.

⁷ [Statistics South Africa](#)

Politique monétaire

L'objectif principal de la politique monétaire tanzanienne est de maintenir la stabilité des prix, définie par un taux d'inflation faible et stable dans le temps. L'objectif à moyen terme est fixé à 5%. Cet objectif est conforme aux critères de convergence de la *East African Community (EAC)* et la *Southern Africa Development Community (SADC)* et de la SADC, qui sont respectivement de 8 % et de 3-7 %. Malgré les pressions inflationnistes au sortir de la pandémie puis celles dûes à la guerre en Ukraine, la Tanzanie arrive à contenir son inflation et rester dans l'objectif annoncé (4.0% en 2022, et 5.3% estimé pour 2023 selon le FMI) Le taux directeur reste inchangé depuis 2020 à 5%. Au vu des pressions inflationnistes continues, il est possible qu'il soit augmenté à 6% dans le courant 2023.

Politique économique extérieure

La Tanzanie - avec l'Ouganda, le Kenya, le Burundi, le Rwanda, le Sud-Soudan et la RDC (récemment) - est membre de l'organisation régionale EAC, qui forme une union douanière depuis le 01.01.2005. En juillet 2010, le protocole du marché commun de la EAC est entré en vigueur, couvrant la libre circulation des biens, des personnes et des capitaux. Malgré la lenteur de la mise en œuvre, les barrières commerciales encore existantes, les voies de transport inadéquates et le manque de citoyenneté, l'intégration dans l'EAC progresse. La Tanzanie fait partie des 54 Etats africains qui ont ratifié le African Continental Free Trade Area (AfCFTA), une zone de libre-échange continentale visant à élever économiquement le continent africain à travers une meilleure intégration économique. La Tanzanie est également Membre de l'OMC depuis le 1er janvier 1995 et Membre du GATT depuis le 9 décembre 1961, sans pour autant en être un membre très actif.

L'Administration actuelle, sous l'impulsion de la Présidente, fait de la promotion économique du pays sa toute première priorité et fait preuve d'une diplomatie économique active. De mars 2021 à décembre 2021, la présidente a visité douze États, dont les États-Unis, le Royaume-Uni et l'Égypte. En comparaison, le président Magufuli n'a visité durant sa présidence (cinq ans) que dix pays (d'Afrique sub-saharienne).

3.3 Conjoncture économique

L'économie tanzanienne a fait preuve d'une résilience marquée pour faire face aux effets économiques de la crise sanitaire puis de la guerre en Ukraine. Sa croissance constante, autour de 5% depuis 2020 en témoigne (léger recul en 2022, avec 4.5%). L'inflation devrait être contenu et la dette publique rester constante (voir plus haut les estimations du FMI). Le déficit du compte courant devrait s'est creusé pour atteindre 4.4% en 2022 en raison de la hausse des prix du pétrole. Toutefois, la Banque centrale tanzanienne prévoit que les performances des exportations de marchandises et les recettes du tourisme, combiner avec une baisse progressive des prix du pétrole, pourraient réduire ce déficit des comptes courants à 3.9 % du PIB pour 2023.

4. Relations économiques bilatérales

4.1 Accords économiques (liste non-exhaustive)

Accords	Etat	Depuis
Accord de promotion et de protection des investissements (API)	En vigueur	06.04.2006
Accord sur le transport aérien	En vigueur	24.05.2004

4.2 Présence institutionnelle

En Tanzanie:

- Swiss-Tanzanian Chamber of Commerce
- [Swiss Business Hub \(SBH\) Southern Africa](#)

En Suisse:

- [Switzerland Global Enterprise \(S-GE\)](#)
- [Swisscham-Africa](#)
- [Swiss-African Business Circle](#) (SABC)

4.3 Commerce bilatéral des marchandises (perspective suisse)⁸



384 Mio.
Commerce (CHF),
Total 2

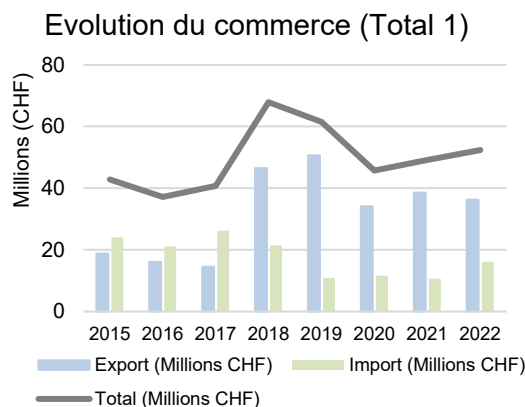
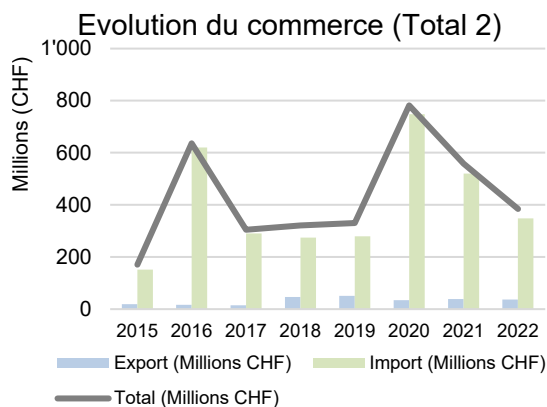


0.1%
Part Mondiale,
Total 2



Nr.80
Partenaire commercial,
Total 2

Evolution du commerce bilatéral

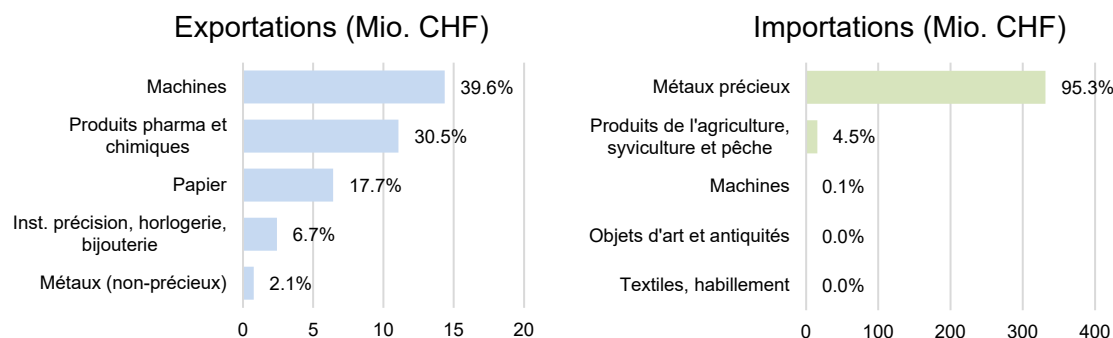


	Export (Mio. CHF)	Variation (%)	Import (Mio. CHF)	Variation (%)	Solde (Mio. CHF)	Volume total (Mio. CHF)	Variation (%)
2020	34	-32.6	748	167.8	-714	782	137.1
2021	39	13.0	520	-30.5	-481	558	-28.6
2022*	36	-5.9	348	-33.1	-311	384	-31.2
(Total 1)**	36	-5.9	16	52.3	20	52	6.6

*) Chiffres provisoires

**) Total conjoncturel (Total 1): à l'exclusion de l'or en lingot et autres métaux précieux, des pièces de monnaie, des pierres précieuses et semi-précieuses, des objets d'art et des antiquités

Composition du commerce bilatéral (2021, Total 2)



Commentaires

La Tanzanie est le 12^{ème} partenaire commercial de la Suisse sur le continent africain. Comme en atteste les graphiques ci-dessus, le niveau des échanges est en diminution depuis 2020 et a retrouvé en 2022 son niveau de 2017-2019. Ce changement de tendance est dû à une baisse des importations d'or depuis la Tanzanie. Justement, l'or compose l'écrasante partie des importations (et du commerce bilatéral en général). Les exportations suisses sont principalement composées de machines (40%), de produits des industries pharmaceutiques et chimiques (31%) et de produits papier (18%).

⁸ Source : [Administration Fédérale des douanes AFD](#). Total 2: avec l'or en barres et autres métaux précieux, les pièces de monnaie, les pierres précieuses et semi-précieuses, ainsi que les œuvres d'art et les antiquités.

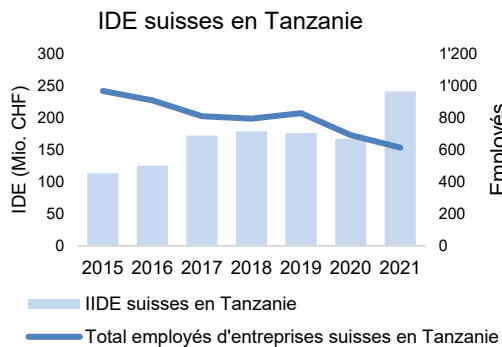
4.4 Commerce bilatéral des services (perspective suisse)⁹

Evolution du commerce bilatéral des services (Mio. CHF)

Les statistiques des services pour entre la Suisse et la Tanzanie ne sont pas publiquement disponibles.

4.5 Investissements directs (perspective suisse)¹⁰

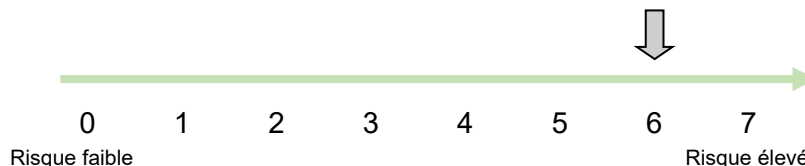
Investissements directs étrangers (IDE) (Mio. CHF)



Commentaires

Selon les statistiques de la Banque Nationale Suisse, le stock des investissements directs étrangers suisses en Tanzanie s'est monté à CHF 241 millions en 2021, en augmentation par rapport à 2020 (CHF 167 millions). La Suisse est traditionnellement parmi le top 20 des investisseurs en Tanzanie.

4.6 Assurance suisse contre les risques à l'exportation (SERV)¹¹



Les garanties de crédit à court, moyen et long terme de la SERV sont disponibles.

4.7 Coopération au développement

Zusammenarbeit SECO¹²

La Tanzanie n'est pas un pays prioritaire de la coopération économique au développement du SECO.

⁹ [Banque Nationale Suisse](#)

¹⁰ Banque Nationale Suisse, [Bundesamt für Statistik](#)

¹¹ [SERV](#)

4.8 Dernières visites (depuis 2010, liste non-exhaustive)

2023 (février) :	Mission économique de la Secrétaire d'Etat Helene Budliger Artieda
2023 (janvier):	Rencontre PC Alain Berset et la Présidente Samia Suluhu Hassan en marge du WEF 2023 à Davos