


# Tourismus 2016

Anzahl Reisen pro Person  
mit Wohnsitz in der Schweiz (2015)

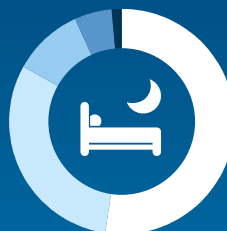
 **10,7**  
(ohne Übernachtung)

 **3,1**  
(mit Übernachtung)

 **113 Franken**  
Tägliche Ausgaben  
pro Person (auf Privatreisen)  
**152 Franken**  
Übernachtung in der CH  
(2015)  
Übernachtung im  
Ausland

## 50,4 Mio.

Logiernächte in touristischen  
Beherbergungen



Schweiz 26,4 Mio.  
Europa 15,5 Mio.  
Asien 5,1 Mio.  
Amerika 2,7 Mio.  
Afrika und  
Ozeanien 0,7 Mio.

## 681 307

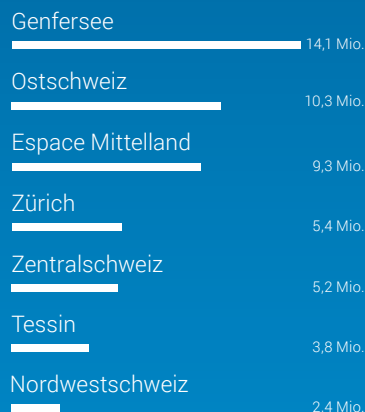
Total der vorhandenen Betten  
in touristischen Beherbergungen

Anteil Reisen (mit Übernachtung)  
im Ausland (2015)



## 66%

Logiernächte in touristischen  
Beherbergungen nach Grossregion



## Fr. 16,4 Mrd.

Touristische Brutto-  
wertschöpfung (2015)

## 163 750

Beschäftigte  
im Tourismus  
(VZÄ) (2015)



## -2,3%

Entwicklung der Konsumentenpreise  
in der Beherbergungsbranche  
(2015/2016)

Verteilung der Betten  
nach Sektor



Hotellerie	271 710
Ferienwohnungen	163 045
Kollektivunterkünfte	123 208
Campingplätze (Passantenplätze)	30 836



Schweizerische Eidgenossenschaft  
Confédération suisse  
Confederazione Svizzera  
Confederaziun svizra

Eidgenössisches Departement des Innern EDI  
Bundesamt für Statistik BFS

Aufgrund von Rundungen kann die Summe der absoluten Zahlen vom Total abweichen.