



FICHE PAYS – Novembre 2021

Australie



Points essentiels :

- 13^{me} économie mondiale, l'Australie vivait une croissance économique depuis presque 30 ans jusqu'à la pandémie ;
- La bonne santé de l'économie australienne, la forte demande d'investissements en infrastructure ainsi que la demande croissante pour des produits et des services innovants témoignent des opportunités pour les entreprises suisses ;
- Les secteurs comme les technologies financières, les cleantech, les TIC, les medtech, tout comme les transports ou les énergies renouvelables sont demandeurs du savoir-faire suisse ;
- La chambre de commerce helvético-australienne (SwissCham) comptabilise plus de 200 entreprises suisses actives en Australie ;
- L'Australie a annoncé en décembre 2020 débiter une étude de faisabilité en vue d'un accord de libre-échange avec l'AELE.

1. Informations sur le pays¹

1.1 Informations générales

	Australie	Suisse
Surface (km ²)	7'741'220	41'285
Monnaie	Dollar australien (AUD)	Franc suisse (CHF)
Taux de change (au 20.04.21)	1.5 AUD →	1 CHF
Population	25.8 Mio. (+1.3%)	8.6 Mio. (+0.7%)
Nombre de suisses en Australie	25'459 (2019) ²	--
Nombre d'Australiens en Suisse	--	3'251 (2019) ³

1.2 Rankings⁴

	Australie	Suisse
<u>Global Competitiveness (2019)</u>	16/141 (-2)	5/141 (-1)
<u>Index of Economic Freedom (2021)</u>	3/180 (+1)	5/180 (-1)
<u>Corruption Perception Index (2020)</u>	11/180 (+1)	3/180 (+1)
<u>Human Development Index (2020)</u>	8/189 (+0)	2/189 (+0)
<u>Global Innovation Index (2020)</u>	23/131 (-1)	1/131 (+0)

1.3 Composition du gouvernement

Chef d'Etat	Reine Elisabeth II, représentée par le gouverneur général David Hurley (2019)
Premier ministre	Scott Morrison (2018)
Ministre des affaires étrangères	Marise Payne (2019)
Ministre du commerce, tourisme et des investissements	Dan Tehan (2020)
Ministre des finances	Simon Birmingham (2020)
Directeur de la Banque centrale	Philip Lowe (2016)

Prochaines élections fédérales	2022
--------------------------------	------

¹ CIA [World Factbook](#), octobre 2021

² OFS – [Suisses établis à l'étranger selon le pays de résidence](#)

³ OFS – [Population résidante permanente étrangère selon la nationalité](#)

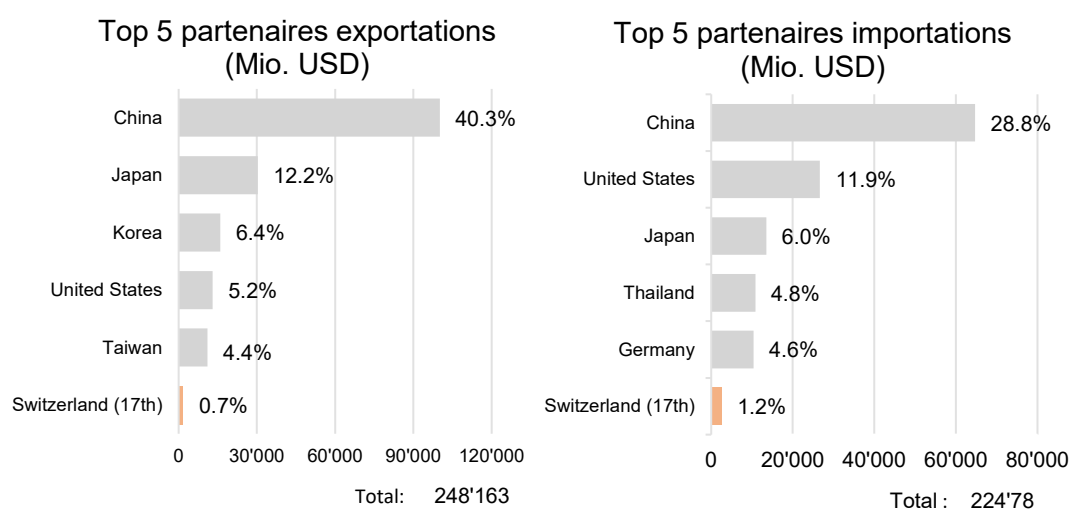
⁴ Interprétation: Position du pays / total des pays notés (nombres de places gagnées (+) ou perdues (-) au classement par rapport à l'année précédente)

2. Statistiques économiques

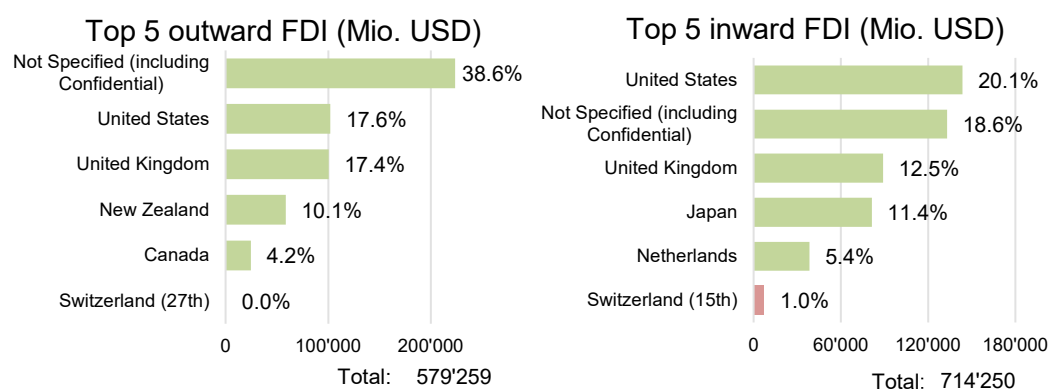
Indicateurs macroéconomiques⁵

Australie				
	2019	2020	2021	2022
Croissance du PIB (%)	1.9	-2.4	4.5	2.8
PIB (USD Mrd.)	1'390	1'360	1'620	1'690
PIB/habitant (USD)	54'460	52'820	62'720	65'180
Inflation (%)	1.6	0.9	1.7	1.6
Chômage (%)	5.2	6.5	6.0	5.5
Solde budgétaire (% du BIP)⁶	-0.2	-7.4	-5.9	-4.8
Dette publique (% du BIP)	47.5	63.1	72.1	77
Compte courant (% du BIP)	0.7	2.5	2.4	1

Commerce extérieur australien 2020⁷



Investissements directs étrangers (IDE) 2019⁸



⁵ IMF, [World Economic Outlook Database](#), Avril 2021. Les cellules ombragées sont des estimations/projections.

⁶ EIU, [Economist Intelligence Unit Report](#), Janvier 2021

⁷ IMF, [Direction of trade statistics \(DOTS\)](#), Juin 2021

⁸ IMF, [Coordinated Direct Investment Survey \(CDIS\)](#), Décembre 2020

3. Situation économique⁹

3.1 Structure de l'économie

L'Australie est la **13^{ème} économie mondiale**, membre de l'**OCDE**, de l'**OMC**, du **Commonwealth** et du **G20** (présidence en 2014). L'économie repose principalement sur le **secteur des services** (70.5%, 2019) et les ressources naturelles comme le charbon, l'or et l'aluminium. Le secteur des industries (y compris la construction) représente 27.5% du PIB. Quant à l'agriculture, ce secteur constitue seulement 2% du PIB. La distribution de l'emploi repose sur une structure similaire. En 2018, 72.1% de l'emploi était dans le secteur des services, 18.6% dans le secteur des industries et 2.4% dans l'agriculture.

Rang	Secteurs	2012	2017	2019
1	Secteur des services	70.8	71.5	70.5
2	Secteur industriel	19.8	19.6	27.5
3	Industrie manufacturière ¹⁰	7.0	6.2	n/a
4	Agriculture	2.4	2.8	2.0

3.2 Politique économique

Informations générales

Jusqu'en 2020, l'Australie vivait une **croissance économique de presque 30 ans** (un des taux les plus élevés des pays de l'OCDE). Suite à la pandémie du Covid-19, le PIB australien s'est contracté de presque 2.4% en 2020. En conséquence, **de nouvelles priorités budgétaires ont été fixées**. Alors qu'avant la crise l'un des principaux objectifs était de dégager un excédent budgétaire, l'accent est mis actuellement sur la **réduction du taux de chômage** et l'augmentation de la **consommation** et des **investissements** (Budget 2021-22).

Politique budgétaire/fiscale

La stratégie budgétaire à moyen terme de l'Australie vise à réaliser des surplus budgétaires tout au long du cycle économique.

Les réformes fiscales envisagées visent à soulager la charge sur la classe moyenne inférieure et les petites et moyennes entreprises. De plus, les dépenses en infrastructures, notamment dans des grands projets d'infrastructures, sont importantes.

Réponses à la pandémie du COVID-19

Depuis le début de la pandémie, l'Australie a imposé des **mesures strictes**. La reprise a été menée par des **dépenses budgétaires sans précédent** de CHF 201 milliards depuis le début de la pandémie et de nouvelles dépenses record annoncées pour le budget 2021-22, ce qui a fait grimper la **dette nationale** nette à un montant estimé à CHF 635 milliards en 2025, qui, selon le gouvernement, devrait **représenter 41 % du PIB** (contre environ 30 % actuellement).

Politique monétaire

La Banque de réserve d'Australie (Reserve Bank of Australia, RBA) est la banque centrale d'Australie et l'autorité émettrice de la monnaie. Elle a la responsabilité non seulement de fournir des services au gouvernement australien, mais aussi à d'autres banques centrales et institutions officielles.

⁹ Rapport économique de l'Ambassade, septembre 2021

¹⁰ L'industrie manufacturière est un sous-ensemble du secteur secondaire essentiel pour l'économie australienne. Pendant les années 1960, ce secteur constituait 25% du PIB. Entre-temps, sa contribution a diminué.

Afin de stimuler l'économie en réponse à la pandémie, la RBA a décidé d'abaisser son taux d'escompte (*cash rate*) en mars 2020 de 0.75 % à 0.25 % et à 0.1 % en décembre 2020, ne laissant plus aucune marge de manœuvre pour la politique monétaire.

Politique économique extérieure

Au niveau multilatéral, l'Australie, membre actif à l'OMC, vise à améliorer l'accès au marché international et à promouvoir un commerce mondial plus équitable.

L'Australie a **actuellement plus de dix accords de libre-échange** et est également membre de plusieurs accords de partenariat (par exemple le **RCEP**). Les plus grands partenaires commerciaux de l'Australie sont **la Chine, le Japon et les États-Unis**. Le gouvernement a comme priorité de diversifier ces échanges.

3.3 Conjoncture économique

La croissance économique constante de l'Australie a été interrompue par la pandémie. Durant la période d'avril à juin 2020, le **PIB s'est contracté de 7%** (la plus forte chute depuis 1959), ce qui a plongé l'Australie dans une récession. Grâce à l'augmentation de la consommation des ménages à partir du deuxième trimestre (+7.9%) le **PIB a pu rebondir**. L'Australie a ainsi atteint un des meilleurs résultats annuels.

Cette évolution positive soulage notamment le marché du travail. Au début de la pandémie, de nombreux secteurs économiques (commerce de détail, restauration, etc.) ont subi des licenciements massifs (le taux de chômage est à 5.6% en mars 2021). Pour soutenir davantage le marché du travail, des mesures telles que les subventions salariales sont maintenues jusqu'en mars 2021. Toutefois, il faut s'attendre à des conséquences à long terme dans les secteurs du tourisme et de l'éducation.

Thème particulier: Relations entre l'Australie et la Chine

Depuis 2007, la Chine est le plus grand partenaire commercial de l'Australie. Un quart de tous les échanges commerciaux et un tiers de toutes les exportations de l'Australie sont avec la Chine, en raison notamment de la forte demande de la Chine pour des matières premières australiennes (par exemple, le charbon et le fer).

L'accord de libre-échange entre la Chine et l'Australie est entré en vigueur en 2015, favorisant de nouveaux domaines commerciaux tels que le vin et les produits laitiers. De plus, 1.3 million de touristes chinois ont voyagé en Australie en 2018 et les universités accueillent plus de 200'000 étudiants chinois.

Récemment, les relations bilatérales sont devenues de plus en plus tendues. Ceci est reflété notamment par le ton plus agressif de l'Australie concernant la présence politique, économique et militaire chinoise, ainsi que les nouvelles lois australiennes visant à limiter l'ingérence étrangère.

Même si l'économie australienne est fortement dépendante de la Chine, l'Australie est mieux protégée que d'autres pays face au conflit commercial. Les exportations australiennes ne sont généralement pas directement liées aux secteurs d'exportation de la Chine, mais servent plutôt à développer les infrastructures chinoises.

4. Relations économiques bilatérales

4.1 Accords économiques (liste non-exhaustive)

Accords	Etat	Depuis
Echange automatique de renseignements	En vigueur	01.01.2017
Accord contre la double-imposition (CDI)	En vigueur	14.10.2014
Accord sur le transport aérien	En vigueur	10.05.2011

4.2 Présence institutionnelle

En Australie :

- [SwissCham Australia](#)
- [Australian Swiss Chamber of Commerce](#)

En Suisse:

- [Switzerland Global Enterprise \(S-GE\)](#)

4.3 Commerce bilatéral des marchandises (perspective suisse)¹¹



4.0 Mrd
Commerce (CHF),
Total 2 (2020)

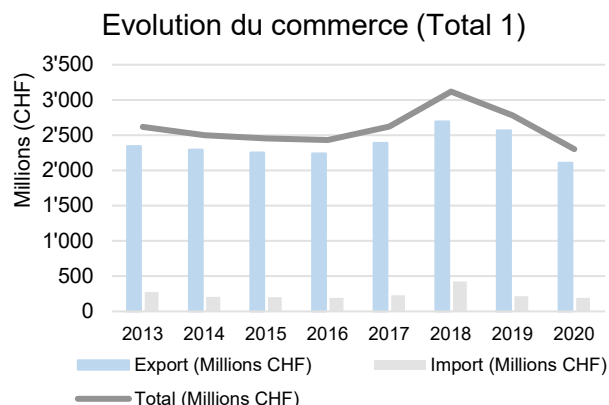
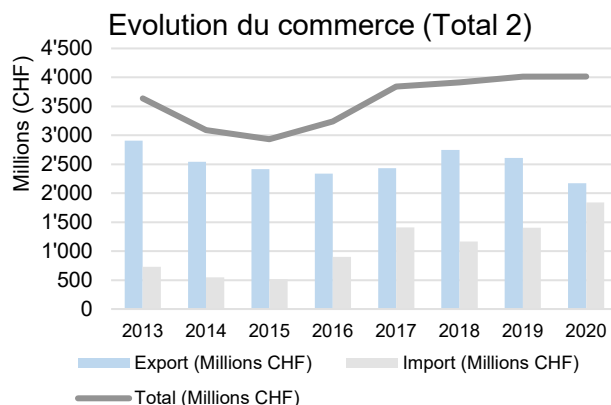


0.7 %
Part mondiale,
Total 2 (2020)



No 24
Partenaire commercial,
Total 2 (2020)

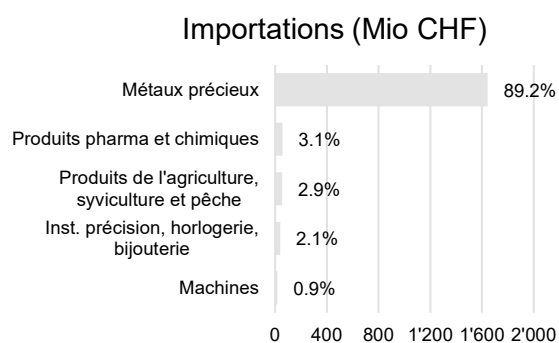
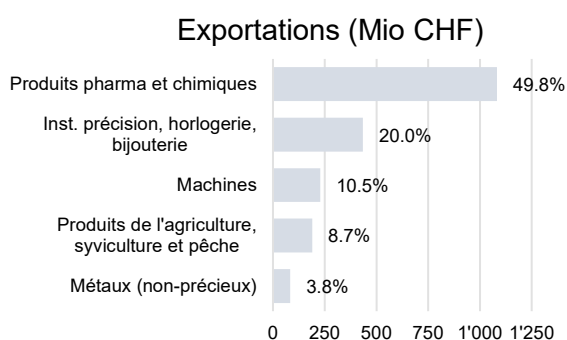
Evolution du commerce bilatéral (2020)



	Export (Mio CHF)	Variation (%)	Import (Mio CHF)	Variation (%)	Solde (Mio CHF)	Volume total (Mio CHF)	Variation (%)
2018	2747	12.9	1167	-17.2	1579	3914	1.8
2019	2609	-5.0	1402	20.1	1206	4011	2.5
2020	2172	-16.7	1842	31.4	330	4015	0.1
(Total 1)*	2111	-18	191	-11.5	1920	2303	-17.3
2021 (I-IX)	1633	0.9	1043	-12.1	590	2675	-4.6

* Total conjoncturel (Total 1): à l'exclusion de l'or en lingot et autres métaux précieux, des pièces de monnaie, des pierres précieuses et semi-précieuses, des objets d'art et des antiquités

Composition du commerce bilatéral (2020, Total 2)



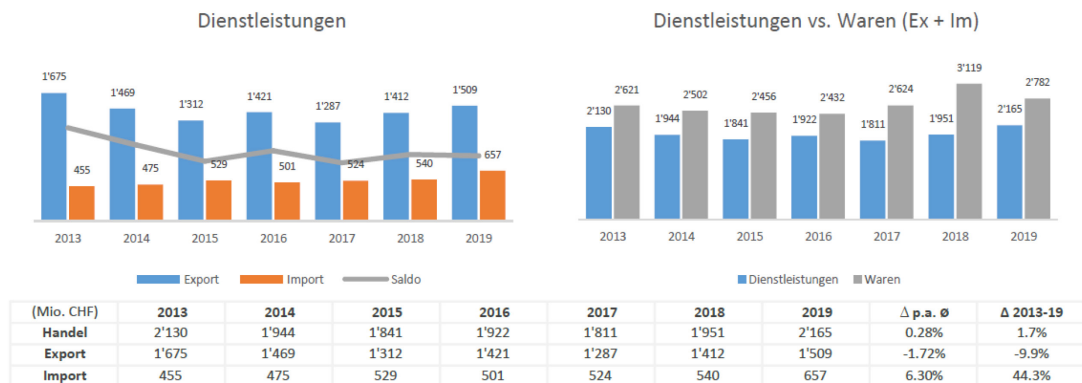
Commentaires

La Suisse est un partenaire commercial important pour l'Australie car une grande partie de matières premières australiennes se trouvant dans des produits semi-finis ne sont pas considérées dans celles-ci. Les trois catégories de produits les plus exportés vers l'Australie en 2020 sont les produits pharmaceutiques et chimiques, les instruments de précision et les machines. Quant aux importations, la Suisse a principalement importé des métaux précieux, mais également des produits agricoles et des produits pharmaceutiques.

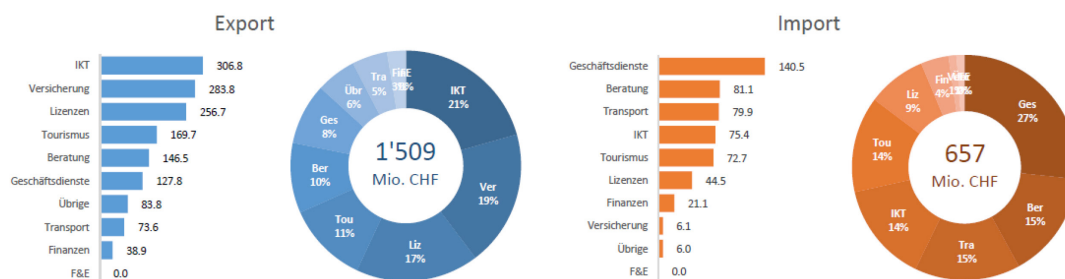
¹¹ Administration Fédérale des douanes AFD. Total 2 (chiffres définitifs, mai 2021): avec l'or en barres et autres métaux précieux, les pièces de monnaie, les pierres précieuses et semi-précieuses, ainsi que les œuvres d'art et les antiquités. Le total 2 avant 2012 ne comprend pas l'or, l'argent et les pièces.

4.4 Commerce bilatéral des services (perspective suisse)¹²

Evolution du commerce bilatéral des services (Mio CHF)



Commerce bilatéral des services par secteur 2019 (Mio CHF)



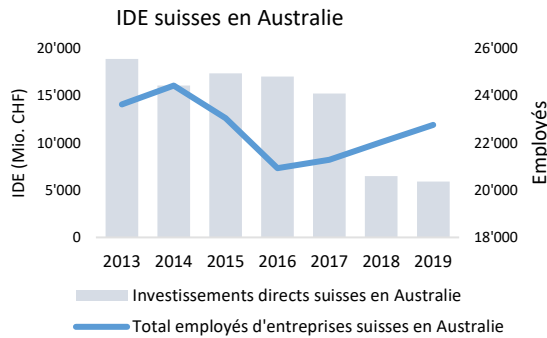
Commentaires

L'augmentation constante du secteur des services ces 20 dernières années amène des possibilités pour les entreprises actives dans les médias et télécommunications, les services financiers, scientifiques, technologiques et de la construction. Il est à noter que la Suisse exporte un nombre croissant de transferts de propriété intellectuelle regroupant des brevets, des droits d'auteur, des marques déposées, des processus industriels et des franchises.

¹² [Banque Nationale Suisse](#)

4.5 Investissements directs (perspective suisse)¹³

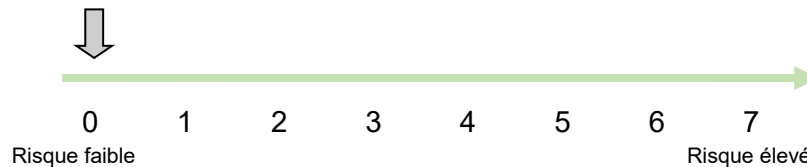
Investissements directs étrangers (IDE) (Mio CHF)



Commentaires

Les investissements directs suisses en Australie ont largement diminué en 2018 et 2019, alors que le nombre d'employés d'entreprises suisses en Australie ou d'entreprises australiennes en Suisse est en augmentation.

4.6 Assurance suisse contre les risques à l'exportation (SERV)¹⁴



Les garanties de crédit à court, moyen et long terme de la SERV sont disponibles.

L'assurance suisse contre les risques à l'exportation classe l'Australie comme 'HI' ('High Income'). Les pays de l'OCDE et les pays de la zone Euro ne sont pas catégorisés. Pour ces pays et les pays des catégories de pays 0 (0 peu de risques, 7 le plus risqué), la prime est calculée en principe en fonction des prix du marché.

4.7 Dernières visites (depuis 2010)

2014	Mission économie-innovation de la Secrétaire d'Etat à l'économie Marie-Gabrielle Ineichen-Fleisch en Australie, 25 au 28 novembre 2014
2014	Rencontre entre CF Burkhalter et Min. des Affaires étrangères Bishop à Neuchâtel
2013	Visite de CF Didier Burkhalter en Australie
2012	Rencontre entre BR Schneider-Ammann et le Min. du Commerce Emerson, en parallèle du WEF à Davos
	Rencontre entre CF Burkhalter et le Min. des Affaires étrangères Rudd en parallèle du WEF à Davos
2011	Rencontre entre CF Calmy-Rey et Min. des Affaires étrangères Rudd en parallèle du UN-GSP in Helsinki

¹³ Banque Nationale Suisse, [Bundesamt für Statistik](#)

¹⁴ [SERV](#)