



FICHE PAYS – NOVEMBRE 2020



Qatar



Points essentiels:

- 4ème partenaire économique de la Suisse dans la zone MENA (valeur totale des échanges commerciaux en 2019: CHF 1.6 Mrd).
- La Suisse et le Qatar bénéficient d'un certain nombre d'accords bilatéraux, entre autres d'un accord de protection des investissements en force depuis 2010 et d'un accord de libre-échange en force depuis 2014 (entre les Etats du Conseil de coopération du Golfe «CCG» et les membres de l'Association européenne de libre-échange).
- Malgré un effort de diversification économique à travers du programme « Qatar National 2030 Vision », le Qatar dépend encore principalement de ses exportations en hydrocarbures (plus de 50 % du PIB et 70% des revenus d'exportations).
- Depuis 2017, le Qatar est victime d'un blocus de la part des Emirats Arabes Unis, de l'Arabie Saoudite, du Bahreïn et de l'Egypte, ayant pour conséquence de limiter le fonctionnement du CCG.

1. Informations sur le pays¹

1.1 Informations générales

	Qatar	Suisse
Surface (km ²)	1'219'090 (30x CH)	41'290
Monnaie	Riyal Qatari (QR)	Franc suisse (CHF)
Taux de change (au 25.11.20)	3.99 QR →	1 CHF
Population (2019)	2.8 Mio. (+1.3%) ²	8.5 Mio. (+0.8%)
Nombre de suisses au Qatar ³	234 (déc. 2019)	--
Nombre de qataris en Suisse ⁴	--	12 (déc. 2019)

1.2 Rankings⁵

	Qatar	Suisse
Global Competitiveness (2019)	29/141 (+5)	5/141 (-1)
Index of Economic Freedom (2020)	31/180 (-3)	5/180 (-1)
Corruption Perception Index (2019)	30/180 (+3)	4/180 (-1)
Humain Development Index (2019)	41/189 (+0)	2/189 (+0)
Global Innovation Index (2019)	70/129 (-5)	1/129 (+0)

1.3 Composition du gouvernement⁶

Emir	Sheikh Tamim Bin Hamad AL-THANI (depuis 06.2013)
Emir adjoint	Sheikh Abdullah Bin Hamad AL-THANI (depuis 11.2014)
Pemier ministre et ministre de l'intérieur	Sheikh Khalid bin Khalifa bin Abdulaziz AL-THANI (depuis 01.2020)
Vice premier ministre et ministre d'Etat de la défense	Dr. Khalid Bin Mohamed AL-ATTIYAH (depuis 06.2013)
Vice premier ministre et ministre des affaires étrangères	Sheikh Mohammed Bin Abdulrahman AL-THANI (depuis 01.2016)
Ministre du commerce et de l'industrie	Ali Bin Ahmed AL-KUWARI (depuis 10.2019)
Ministre de la santé publique	Dr. Hanan Mohamed AL KUWARI (depuis 01.2016)
Ministre des finances	Ali Shareef AL-EMADI (depuis 06.2013)
Gouverneur de la Banque centrale	Sheikh Abdullah bin Saoud AL-THANI (depuis 05.2006)

¹ World Bank Data // [IMF World Economic Outlook Data Base, October 2020](#)

² Dont seulement 10.5% sont des nationaux, originaires du Qatar. Le reste de la population est composé d'expatriés et de travailleurs étrangers.

³ BFS: Statistiques des étrangers en décembre 2019

⁴ [SEM](#): Bestand der ständigen und nicht ständigen ausländischen Wohnbevölkerung in der Schweiz Dezember 2019

⁵ Interprétation: Position du pays / total des pays notés (nombres de places gagnées (+) ou perdues (-) au classement par rapport à l'année précédente)

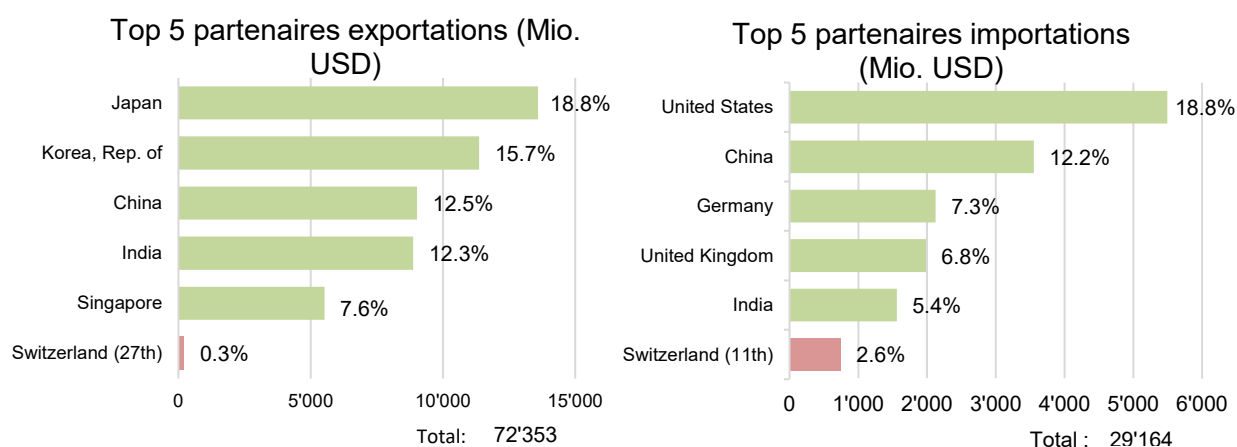
⁶ [Portail officiel du gouvernement de l'Etat du Qatar](#), consulté le 25.11.2020

2. Statistiques économiques

Indicateurs macroéconomiques⁷

Qatar				
	2018	2019	2020	2021
Croissance du PIB (%)	1.2	0.8	-4.5	2.5
PIB (USD Mrd.)	183	176	148	156
PIB/habitant (USD)	66'422	62'919	52'751	55'417
Inflation (%)	0.2	-0.6	-2.2	1.8
Chômage (%)	n.a	n.a	n.a	n.a
Solde budgétaire (% du BIP)	5.9	4.9	3.0	3.3
Dette publique (% du BIP)	46.5	56.2	68.1	60.6
Compte courant (% du BIP)	9.1	2.4	-0.6	2.6

Commerce extérieur qatari 2019⁸



Investissements directs étrangers (IDE) 2018⁹

Le FMI ne livre pas de données sur les investissements directs bilatéraux du Qatar. Les seules statistiques sur les investissements directs étrangers disponibles sont celles fournies par la CNUCED. Ces données suggèrent que depuis le début des années 2000, le Qatar a gagné en attractivité, surtout à partir de la crise financière en 2008. On estime que le stock d'investissements étrangers a presque doublé en dix ans (\$17.8 Milliards en 2008 pour \$33.9 Milliards en 2018).

On constate par contre une diminution du stock d'investissements étrangers à partir de 2017, ce qui coïncide avec le début de la crise du Qatar. Cette tendance est particulièrement visible pour les flux financiers. Alors que le Qatar enregistrerait encore des flux positifs en 2017 (\$986 Mio.), on observe d'importants flux négatifs pour 2018 et 2019 (\$ -2'186 Mio. et \$2'813 Mio. respectivement).

Les principaux contributeurs aux entrées d'IDE sont les États-Unis, le Japon, la Corée du Sud et Singapour, tandis que les principaux secteurs qui attirent les investissements étrangers sont le pétrole et le gaz, la construction, les travaux publics et les services financiers.

⁷ [IMF World Economic Outlook Data Base, October 2020](#). Cellules ombragées sont des estimations/projections.

⁸ [Direction of trade statistics \(DOTS\)](#), November 2020

⁹ [World Investment Report 2020 \(CNUCED\)](#), June 2020

3. Wirtschaftssituation¹⁰

3.1 Wirtschaftsstruktur (top 4, % des BIP)

Ende der 90er Jahre startete das kleine Emirat Katar – dessen Wirtschaft früher insbesondere von der Perlenfischerei lebte - ein ambitioniertes **Erdgas-Förderungsprogramm** (v.a. Flüssigerdgas, LNG – Liquefied Natural Gas) und ist mit seinen weltweit drittgrössten Erdgasreserven mittlerweile in der Produktion und im Export von LNG führend¹¹. Obwohl die Regierung Katars stark in die **Diversifizierung** der einheimischen Wirtschaft investiert, tragen Öl und Gas nach wie vor über 50% zum BIP bei und sind für 85% der Exporteinnahmen sowie für 70% der Fiskaleinnahmen verantwortlich. Öl wird demgegenüber nur in geringem Ausmass exportiert. Der Erdöl- und Erdgaspreisverfall hatte folglich massive Auswirkungen auf das BIP pro Kopf, welches in den letzten Jahren als Folge der schwachen Wirtschaftsentwicklung stetig abnahm (2019: 62'919 USD, 2012: 101'933 USD)¹².

Rang	Secteurs	2017	2018
1	Manufacturing (including oil and gas)	50.0	53.5
2	Building and Construction	18.0	17.0
3	Bank, Insurance and Business Services	11.5	11.0
4	Retail	9.0	7.0

3.2 Wirtschaftspolitik

Allgemeine Informationen

Im Juli 2008 verabschiedete die katarische Regierung mit der **Qatar National Vision 2030** eine langfristig ausgerichtete Strategie für eine soziale, wirtschaftliche und nachhaltige Entwicklung des Landes. Katar setzt dabei insbesondere auf eine erstklassige Infrastruktur mit dem Ziel einer dynamischen, raschen Diversifizierung der Wirtschaft, in welcher der Privatsektor inskünftig eine prominentere Rolle spielen soll. Die Finanzierung der Diversifizierung der Wirtschaft und der Vision 2030 übernimmt weitgehend der im Jahr 2005 von der katarischen Regierung gegründete **Staatsfonds Qatar Investment Authority (QIA)**¹³, welcher um die 30 Mrd. USD verwalten soll.

Ein zentraler Punkt in der katarischen Entwicklungsagenda stellt die sogenannte «**Katarisierung**» der Privatwirtschaft dar. Diese beabsichtigt, den nach wie vor marginalen Anteil der katarischen Staatsbürger in der Privatwirtschaft zu erhöhen. Trotz dieser Bemühungen sind immer noch rund 98% der berufstätigen Kataris in der öffentlichen Verwaltung oder in Staatsbetrieben tätig, was u.a. auf die generell attraktiven Anstellungsbedingungen im öffentlichen Sektor zurückzuführen ist.

Politique budgétaire/fiscale

Sur le plan des recettes, le Qatar continuera à dépendre fortement des revenus des hydrocarbures. Afin de diversifier les revenus du gouvernement, le Qatar a en janvier 2019 introduit une taxe d'accise sur certains boissons sucrés (entre 50 et 100% du prix de détail). En outre, le gouvernement prévoit d'introduire une TVA de 5% sur la base d'une décision du CCG courant 2021. Toutefois, l'introduction pourrait être encore retardée en raison de l'impact de la pandémie de Covid-19.

¹⁰ IMF, World Economic Outlook Database, October 2020; IMF; Wirtschaftsbericht 2018 der Schweizerischen Botschaft; IMF Policy Responses to Covid-19, May 2020

¹¹ Katar stellt rund 30% des weltweiten LNG-Angebots und teilt das Gasfeld «North Dome Field/South Pars», welches das bisher grösste entdeckte Gasfeld der Welt ist, mit Iran

¹² BIP/Kopf (nicht kaufkraftbereinigt)

¹³ Der QIA hält u.a. Anteile an Volkswagen, Xstrata, Barclays, France Telecom, Total, Harrods Group, etc

Reaktion auf die COVID-19-Pandemie¹⁴: Um die wirtschaftlichen Folgen der **Covid-19 Krise** abzufedern, kündigte die Regierung am 16. März ein Massnahmenpaket mit einem Wert von 20.5 Mrd. USD an. Dieses Programm zielt darauf ab, kleinere Unternehmen und betroffene Sektoren (Gastgewerbe, Tourismus, Einzelhandel, Gewerbekomplexe und Logistik) zu unterstützen, unter anderem durch sechsmonatige Befreiungen von Umkosten wie Wasser, Strom und Mieten. Am 16. September wurden all diese Ausnahmen für drei Monate verlängert.

Geldpolitik

Der **katarische Riyal ist an den US-Dollar (QR 3.6: USD 1) gebunden**, was zu einer eingeschränkten, aber stabilen Währungspolitik führt. Die Zentralbank dürfte an dieser Währungsanbindung auch zukünftig festhalten, zumal die Transaktionen im Erdgas-Sektor hauptsächlich in US-Dollar erfolgen.

Seit Anfang des Jahres 2020 haben sinkende Ölpreise und eine rückläufige Nachfrage nach Öl und Gas die Zentralbank stark unter Druck gesetzt. Am 16. März senkte diese den Leitzins von 3.5 % auf 2.5%, um Banken im Land mit mehr Liquidität zu versorgen.

Politique économique extérieure

Bénéficiant de capacités financières importantes, le Qatar poursuit une stratégie diplomatique de «Soft-Power» active tant au niveau régional (membre du Fond Monétaire Arabe et de la Ligue Arabe) qu'international (membre de l'OMC, de la Banque Mondiale et du FMI). Cette posture garantit au Qatar de nombreuses opportunités d'investissements et soutient sa politique de diversification économique. Ainsi, le fonds d'investissement souverain de l'émirat du Qatar détient aujourd'hui plus de 330 milliards de dollars d'actifs investis à travers le globe.

Depuis juin 2017, la politique économique extérieure qatarienne est conditionnée par le **blocus imposé par l'Arabie Saoudite, les Emirats Arabes Unis, le Bahreïn et l'Egypte** (fermeture des frontières terrestres et maritimes, interdiction de survol faites aux compagnies aériennes qatariennes ainsi qu'une restriction imposée aux déplacements des personnes). Ceci a poussé le Qatar à diversifier ses voies d'approvisionnement et à développer ses relations économiques avec d'autres partenaires commerciaux comme la Turquie, l'Inde ou l'Iran. Comme signal politique, le pays annonçait son retrait de l'Organisation des Pays Exportateurs de Pétrole (OPEC) en 2019.

3.3 Wirtschaftskonjunktur

Mit dem Zerfall der Erdölpreise hat sich das Wachstum in den letzten Jahren deutlich abgeschwächt. Gemäss IMF belief sich das Wirtschaftswachstum im Jahr 2019 nur auf 0.8% (1.2% in 2018). Dieses schwache Wachstum erklärt sich aus einem Rückgang der Investitionen im Baugewerbe seit dem Erdölpreiserfall im Jahr 2016. Die Regierung hat alle Infrastruktur- und Bauprojekte, die nicht essentiell sind, gestoppt und konzentriert seine Ausgaben auf den Bau von Stadien, öffentlichen Verkehrsmitteln, Häfen, Strassen und Hotels, die insb. in Zusammenhang mit der **Fussballweltmeisterschaft 2022** stehen.

Aufgrund der Covid-19-Pandemie, der Erdölkrise, den niedrigen Preisen und der Drosselung der Ölproduktion kommt es gemäss Schätzungen des IMF zu einer **tiefen Rezession** im Jahr 2020 mit einer Reduktion des BIP um -4.5%. Aufgrund der erwarteten Expansion des Nicht-Öl-Sektors und der erwarteten Erholung der COVID-Krise dürfte das Wachstum in den kommenden Jahren aber wieder leichtzunehmen.

Die niedrigen Öl- und Gaspreise werden dazu führen, dass die Einnahmen aus dem Öl- und LNG-Export im Jahr 2020 sinken werden. Infolgedessen erwartet der IWF für das Jahr 2020 ein Leistungsbilanzdefizit von -0,6% (gegen 2,4% im Jahr 2019) und einen deutlichen Anstieg der öffentlichen Verschuldung von 56,2% im Jahr 2019 auf 68,1% im Jahr 2020. Die bereits seit 2017 sehr niedrige **Inflation** (0,2%) sinkt weiter und erreicht in 2019 und 2020 einen negativen Wert (-0,6% bzw. -2,2%). Diese niedrige Inflation ist insbesondere auf den starken Rückgang der Ölpreise zu Beginn des Jahres 2020 und eine allgemeinere Verlangsamung der Weltwirtschaft aufgrund der COVID-19-Pandemie zurückzuführen.

¹⁴ [IMF Policy Responses to Covid-19](#), (consulté le 05.11.2020)

4. Relations économiques bilatérales

4.1 Accords économiques (liste non-exhaustive)

Accords	Etat	Depuis
Accord de libre-échange (ALE)	En vigueur	01.07.2014
Accord contre la double-imposition (CDI)	En vigueur	15.12.2010
Accord de protection des investissements (API)	En vigueur	15.12.2010
Accord sur le transport aérien	En vigueur	07.12.2007

4.2 Présence institutionnelle

Au Qatar:

- [Swiss Business Council Katar \(SBCQ\)](#)
- [Swiss Business Hub Middle East](#)

En Suisse:

- [Switzerland Global Enterprise \(S-GE\)](#)
- [Chambre Arabo-Suisse du Commerce et de l'Industrie \(CASCI\)](#)

4.3 Commerce bilatéral des marchandises (perspective suisse)¹⁵



1.6 Mrd.
Commerce (CHF),
Total 2

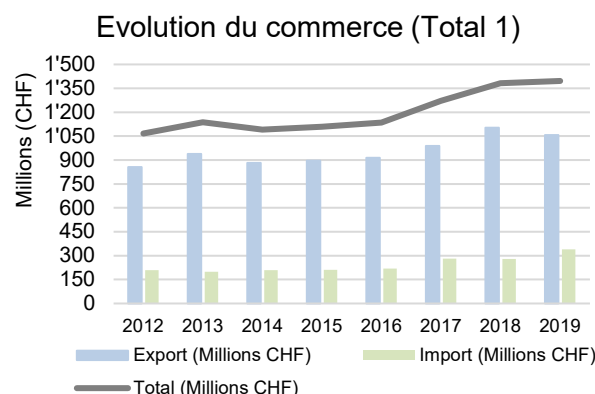
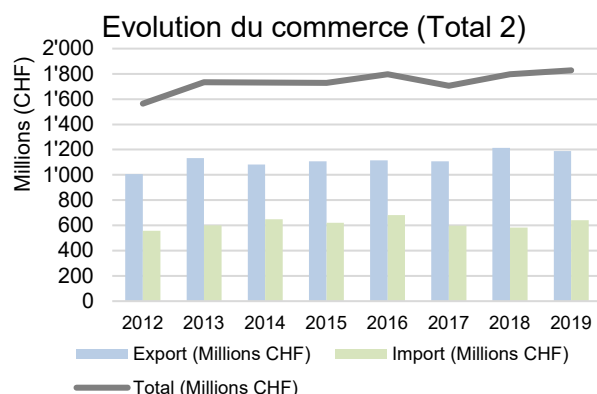


0.3%
Part Mondiale,
Total 2



Nr.46
Partenaire commercial,
Total 2

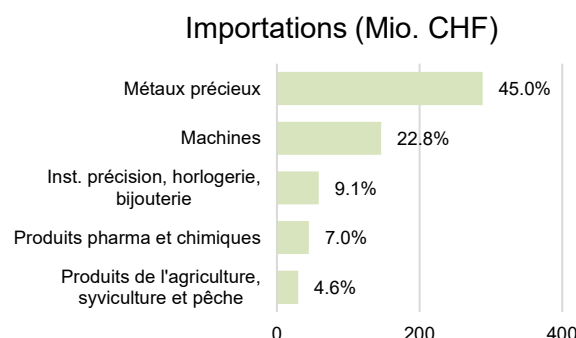
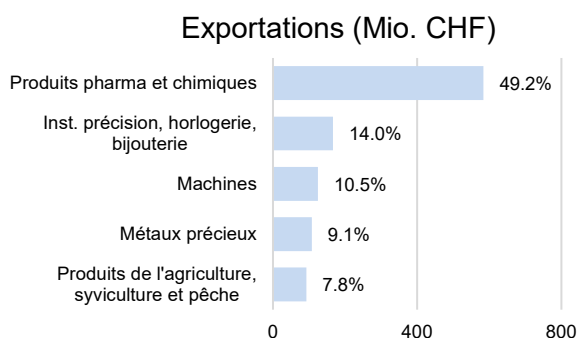
Evolution du commerce bilatéral



	Export (Mio. CHF)	Variation (%)	Import (Mio. CHF)	Variation (%)	Solde (Mio. CHF)	Volume total (Mio. CHF)	Variation (%)
2017	678	-17.8	134	-53.3	544	812	-26.9
2018	1'166	72.1	341	154.8	825	1'508	85.8
2019	1'153	-1.2	424	24.1	729	1'576	4.5
(Total 1)*	864	51	424	24.1	440	1'287	9.6
2020 (I-IX)	853	-7.1	417	7.6	436	1'270	-2.7

*) Total conjoncturel (Total 1): à l'exclusion de l'or en lingot et autres métaux précieux, des pièces de monnaie, des pierres précieuses et semi-précieuses, des objets d'art et des antiquités

Composition du commerce bilatéral (2019, Total 2)



Commentaires

Avec un volume total de commerce de CHF 1.6 Mrd., le Qatar était en 2019 le quatrième partenaire de la Suisse dans la région MENA (Moyen-Orient/Afrique du Nord; derrière les EAU, l'Arabie Saoudite et Israël). Après une année 2017, durant laquelle le commerce entre la Suisse et le Qatar s'est affaibli, nous observons que les chiffres du commerce bilatéral ont repris leur pente ascendante en 2018 et restent relativement constants pour 2019. En effet, en 2019, les exportations suisses vers le Qatar restent importantes (CHF 1.2 Mrd.) par rapport à 2018. En

¹⁵ Source : [Administration Fédérale des douanes AFD](#). Total 2: avec l'or en barres et autres métaux précieux, les pièces de monnaie, les pierres précieuses et semi-précieuses, ainsi que les œuvres d'art et les antiquités. Le total 2 avant 2012 ne comprend pas l'or, l'argent et les pièces.

ce qui concerne les importations en provenance du Qatar, elles ont continué à croître sur un niveau modeste (24.1%) pour atteindre CHF 423.6 Mio. Ce volume d'échange élevé dans les deux directions s'explique principalement par l'augmentation des échanges en pierres et métaux précieux, y inclus de l'or

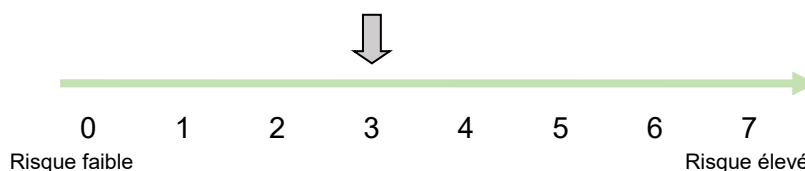
4.4 Commerce bilatéral des services (perspective suisse)¹⁶

La Banque Nationale Suisse ne publie pas de données concernant le commerce de services entre la Suisse et le Qatar.

4.5 Investissements directs (perspective suisse)¹⁷

Selon les données de la Banque Nationale Suisse, le stock des investissements directs suisses au Qatar s'élevait à CHF 160.0 Mio à la fin de 2018, soit une nette augmentation par rapport à 2017 (CHF 59.9 Mio). Les entreprises suisses employaient 1'139 personnes en 2018 (contre 1'150 personnes en 2017).

4.6 Assurance suisse contre les risques à l'exportation (SERV)¹⁸



Les garanties de crédit à court, moyen et long terme de la SERV sont disponibles.

4.7 Coopération au développement

SECO et DFAE: Pas de projets.

¹⁶ [Banque Nationale Suisse](#)

¹⁷ Banque Nationale Suisse, [Bundesamt für Statistik](#)

¹⁸ [SERV](#)

4.8 Dernières visites (depuis 2010, liste non-exhaustive)

2020 (Sept.)	Voyage du Premier ministre qatari Abdallah ben Nasser ben Khalifa Al Thani en Suisse, à l'occasion de la cérémonie d'ouverture du Bürgenstock Hotels & Resorts. Du côté suisse ouverture par le CF J. Schneider-Ammann
2018 (Jan.)	Treffen zwischen BR J. Schneider-Ammann und dem Finanzminister von Katar, Ali El Emadi anlässlich des WEF in Davos
2017 (März)	Treffen zwischen Sts. P. Baeriswyl und Sultan bin Saad Al Murrikhi, Stv. Ausenminister des Emirats Katars
2015 (Nov.)	Treffen zwischen BR D. Burkhalter und dem katarischen Ausenminister in Montreux
2015 (Feb.)	Arbeitsreise von StS M.-G. Ineichen-Fleisch nach Riad, Doha, Maskat sowie Abu Dhabi und Dubai
2015 (Jan.)	Treffen zwischen BR J. Schneider-Ammann und dem Wirtschafts- und Handelsminister von Katar, M. al Thani, anlässlich des WEF in Davos
2013 (April)	Eröffnung der Schweizer Botschaft in Doha. Besuch von Ständeratspräsident Filippo Lombardi. Treffen mit dem Emir von Katar, dem Premierminister und dem Präsidenten des Shura-Rats
2012 (Okt.)	Wirtschaftsmission von Sts. M.-G. Ineichen-Fleisch mit gemischter Delegation nach Doha
2012 (Jan.)	Offizieller Arbeitsbesuch von BfE-Direktor Walter Steinmann mit einer Privatsektordelegation in Doha. Das SECO wurden durch den Leiter BW, Bo. E. Martin vertreten
2011 (Juni)	Regionale Botschafterkonferenz in Doha. Am Rande der Konferenz wurde die EDA-Vorsteherin Calmy-Rey (und BP) vom Kronprinzen von Katar, Sheikh Tamim bin Hamad Al Thani, empfangen
2010 (Okt.)	Wirtschaftsmission von Sts J.-D. Gerber mit gemischter Delegation im Rahmen einer Rundreise nach Saudi-Arabien und Katar
2010 (Okt.)	Besuch von BP Doris Leuthard in Katar und Arbeitsgespräch mit dem Emir von Katar, dem Premierminister, der Frau des Emirs, dem Wirtschafts- und Finanzminister sowie mit dem Handelsminister