



FICHE PAYS – août 2023



Nigéria



Points essentiels:

- Fort de son immense marché de plus de 210 millions d'habitants, le Nigéria est la première économie du continent africain (2022), devant l'Egypte et l'Afrique du Sud.
- Encore peu diversifiée, son économie est fortement dépendante des revenus de son industrie pétrolière et par conséquent vulnérable aux chocs externes ;
- Le Nigéria est le 7^{ème} partenaire commercial de la Suisse en Afrique, avec un volume total d'échange de CHF 1.05 milliards en 2022, et son premier fournisseur de pétrole brut ;
- Plus de 50 entreprises suisses sont présentes au Nigéria, principalement à Lagos. Le Consulat général qui s'y trouve se concentre principalement sur les questions économiques et fait office de Trade Point pour Switzerland Global Enterprise (S-GE);

1. Informations sur le pays¹

1.1 Informations générales

	Nigéria	Suisse
Surface (km ²)	923'773 (22x CH)	41'290
Monnaie	Naira (NGN)	Franc suisse (CHF)
Taux de change (au 17.04.23)	514.8 NGN →	1 CHF
Population	218 Mio. (+2.6%)	8.8 Mio. (+0.8%)
Nombre de suisses au Nigeria	239 (2022)	--
Nombre de nigériens en Suisse	--	31 (2023)

1.2 Rankings²

	Nigéria	Suisse
Index of Economic Freedom (2023)	124/176 (+0)	2/176 (0)
Corruption Perception Index (2022)	150/180 (+4)	7/180 (+0)
Human Development Index (2022)	163/190 (-2)	1/190 (+1)
Global Innovation Index (2022)	114/132 (+4)	1/132 (+0)

1.3 Composition du gouvernement

Président	Bola Ahmed TINUBU (depuis 05.2023)
Vice-Président	Kashim SHETTIMA (depuis 05.2023)
Ministre de l'Industrie, du commerce et des investissements	Doris ANITA (depuis 08.2023)
Ministre des Affaires étrangères	Yusuf M. TUGGAR (depuis 08.2023)
Ministre des Finances	Wale EDUN (depuis 08.2023)
Ministre du Travail et de l'emploi	Nkiruka ONYEJEOCHA (depuis 08.2023)
Gouverneur de la Banque centrale	Folashodun SHONUBI (interim)
Prochaines élections présidentielles	2027

¹ World Bank Data.

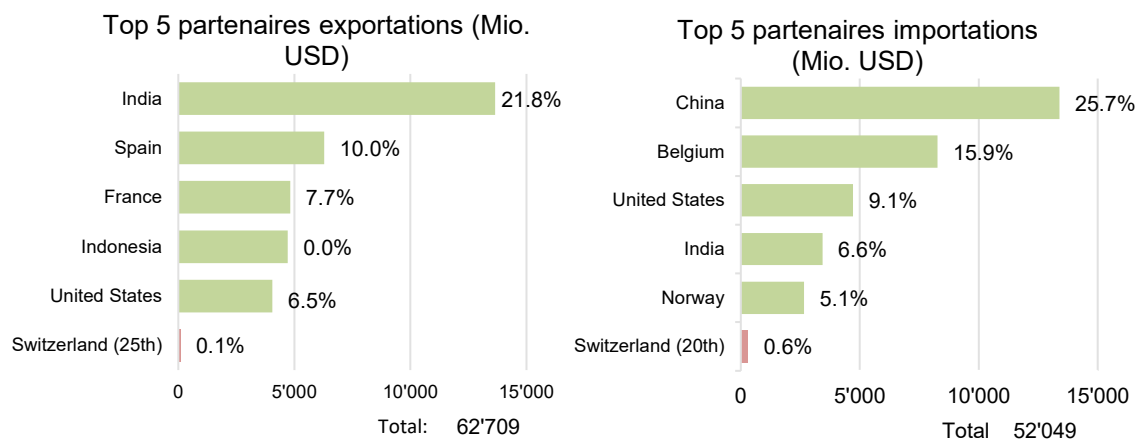
² Interprétation: position du pays / total des pays notés (nombres de places gagnées (+) ou perdues (-) au classement par rapport à l'année précédente)

2. Statistiques économiques

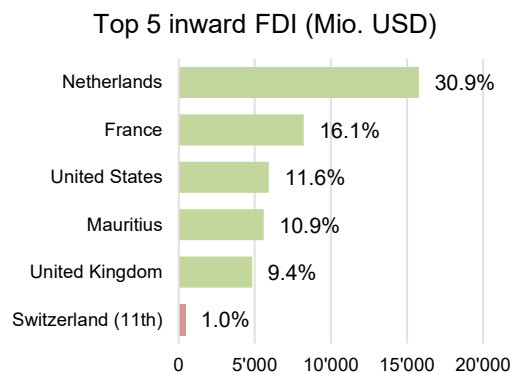
Indicateurs macroéconomiques³

Nigéria				
	2021	2022	2023	2024
Croissance du PIB (%)	3.6	3.3	3.2	3.0
PIB (USD Mrd.)	441	477	507	554
PIB/habitant (USD)	2'088	2'203	2'280	2'431
Inflation (%)	17.0	18.8	20.1	15.8
Chômage (%)	n.a	n.a	n.a	n.a
Solde budgétaire (% du BIP)	-6.0	-5.5	-5.3	-5.4
Dette publique (% du BIP)	36.5	38.0	38.8	39.0
Compte courant (% du BIP)	-0.3	-0.7	-0.6	-0.5

Commerce extérieur nigérien 2022⁴



Investissements directs étrangers (IDE) 2021⁵



³ [IMF World Economic Outlook Data Base](#), avril 2023. Cellules ombragées sont des estimations/projections.

⁴ [IMF Direction of trade statistics \(DOTS\)](#), avril 2023. Il faut noter que les statistiques du FMI (données fournies par le Nigéria) et celles de la Suisse quant au commerce entre les deux pays peuvent différer énormément. L'Administration fédérale des douanes en Suisse prend en compte tout ce qui entre et sort physiquement du pays. La manière dont le Nigéria récolte ses données peut être très différente. Il est possible que les douanes nigériennes aient enregistré le pays de facturation au lieu du pays d'origine.

⁵ [IMF Coordinated Direct Investment Survey \(CDIS\)](#), Avril 2023. Pas de données actuelles pour FDI outwards.

3. Situation économique⁶

3.1 Structure de l'économie (top 3, % du PIB)⁷

Fort de son immense **marché de plus de 210 millions d'habitants**, le Nigéria est la **première économie du continent africain** (2023), devant l'Égypte et l'Afrique du Sud. Encore peu diversifiée, son économie est fortement **dépendante des revenus** qu'elle tire **d'Industrie du pétrole et du gaz**, et par conséquent très vulnérable aux chocs externes. En effet, le secteur pétrolier représente plus de 80% de ses revenus d'exportation, 20% du budget de l'État⁸ et 5.6% du PIB. Longtemps sans capacité de raffinage, la nouvelle raffinerie de pétrole « Dangote », inaugurée en mai 2023, devrait résoudre ce problème avec une capacité de raffinage de 650'000 barils par jour. L'ancienne capitale **Lagos**, mégalopole de plus de 20 millions d'habitants, est le centre économique du pays. A elle seule, la ville est la 5^e économie du continent et représente plus de 1/3 du PIB du pays.

L'agriculture représente 23.3% du PIB (-0.8%). Le pays est **très fertile** et de nombreux produits y sont cultivés : ignames, manioc, maïs, sorgho, arachides, huile de palme, coton et cacao, principalement pour la **consommation intérieure**.

Le **secteur industriel** représente 31.4% du PIB (+3.2%). L'industrie manufacturière est concentrée autour de Lagos et produit principalement des textiles, des boissons, des cigarettes et du ciment.

Enfin, le **secteur des services** représente 43.8% du PIB (-2.6%). Lagos est considéré comme le **hub de l'économie digitale** en Afrique. Quatre des sept *tech unicorn* d'Afrique d'une valeur supérieure à un milliard de dollars proviennent du Nigeria.

Rang	Secteurs	2019	2020	2021
1	Services	49.7	46.4	43.8
2	Industrie	27.4	28.2	31.4
3	Agriculture	21.9	24.1	23.3

3.2 Politique économique

Information générale

Le Nigeria est fortement **dépendant du pétrole** et les revenus pétroliers s'accompagnent de conflits de répartition qui rendent difficile l'utilisation économique des recettes. L'État est par exemple amené à maintenir les prix des carburants en dessous des prix du marché, ce qui conduit à une subvention cachée. La flambée des prix sur les marchés complique encore la politique économique.

La **chute des prix du pétrole** à partir de 2014 a sérieusement impacté l'économie nigériane: baisse des réserves de devises étrangères, ralentissement puis récession économique en 2016, détérioration de l'équilibre budgétaire du pays, etc. Par la suite, le gouvernement a tenté de diversifier l'économie et de rendre le pays moins dépendant des revenus pétroliers. Le plan économique mis en place à cet effet (Economic Recovery and Growth Plan 2017-2020 – NERGP) n'a cependant pas donné les résultats escomptés. L'arrivée au pouvoir du nouveau président Bola Tinubu début 2023 a suscité un certain optimisme. Dans les semaines qui ont suivi son entrée en fonction, les subventions aux carburants ont été supprimées. Plusieurs fenêtres de change ont été supprimées au profit d'un système de change flottant libéralisé et géré, dans le but de parvenir à un taux de change unique et stable basé sur le marché. Ces réformes et le rythme rapide de leur mise en œuvre ont suscité un enthousiasme modéré des investisseurs et des entreprises multinationales. En outre, les observateurs sont

⁶ Rapport économique de l'Ambassade suisse à Abuja / [IMF World Economic Outlook Data Base](#), avril 2023.

⁷ World Bank data indicator.

⁸ Uniquement des revenus directs, pas de revenus provenant des parts de l'entreprise.

modérément optimistes quant au fait que le nouveau gouvernement nigérian ne se contente pas de parler d'efforts en faveur du libre-échange, mais qu'il les met également en œuvre de manière plus cohérente que son prédécesseur, dont les mandats ont été emprunts à une recrudescence de politiques économiques protectionnistes.

La **récente hausse du prix du pétrole** laisse espérer que la situation économique du pays s'améliorera dans les années à venir. Cependant, le vol de pétrole brut reste un problème majeur. Dans certains endroits, plus de la moitié du pétrole brut est détournée des pipelines. Dans le même temps, **l'inflation** est très élevée et la population ressent également le renchérissement des denrées alimentaires sur les marchés mondiaux

Politique budgétaire/fiscale

Le Nigeria **ne perçoit que peu d'impôts** (8.8% du PIB, 2022). Le gouvernement en est conscient et a tenté ces dernières années d'augmenter ses recettes. Dans le cadre de nouvelle loi sur les finances (Finance Act), entrée en vigueur début 2020, une augmentation de la TVA de 5% à 7.5% a été également introduite, qui pourrait augmenter à 10%. En 2020, le ministère des finances a également lancé la *Strategic Revenue Growth Initiative* (SRGI), qui vise à augmenter les recettes fiscales de 6% à 15 % du PIB d'ici 2023 (le FMI ne prévoit que 8,9% pour 2023). En mai 2023 le gouvernement a introduit des nouvelles mesures de politique fiscale pour 2023 pour élargir l'assiette fiscale, incluant des augmentations supplémentaires des droits d'accise allant de 20 % à 100 % sur les taux précédemment approuvés pour les boissons alcoolisées, le tabac, les vins et les spiritueux, une taxe verte composée d'un droit d'accise (10%) sur les plastiques à usage unique, et a confirmé le droit d'accise (5%) sur les services de télécommunication (5%).

Frappée de plein fouet par la crise de Covid-19 (chute des revenus du pétrole), le gouvernement a reçu pour près de **USD 6.9 milliards de prêts, dont** une aide d'urgence de **USD 3.4 milliards** de la part du FMI. Cette aide est assortie de **conditionnalités** fortes qui ont provoqué la mise en œuvre de réformes longtemps repoussées. Pour le budget 2023, on a prévu deux fois plus de dépenses que de recettes.

Politique monétaire

En provoquant une chute des exportations de pétrole, la **pandémie** a eu un lourd **impact sur les réserves de change, ce qui** a mené la Banque centrale du Nigéria (BCN) à **dévaluer le Naïra**: de 306 NGN/USD à 379 NGN/USD, soit 19,25% en l'espace de six mois. En mai 2021, la banque centrale a encore dévalué le Naïra à 410,25NGN/USD. Fin avril 2023, le cours était de 460,93. Cependant, il existe depuis des décennies un taux de change non officiel au Nigeria, selon lequel le naira a encore moins de valeur.⁹

La BCN, en réaction aux fortes pressions inflationnistes, a dû augmenter progressivement son taux directeur de 13% en mai 2022 à 18.75% en août 2023¹⁰. L'objectif de maintenir une inflation entre 6% et 9% semble difficilement atteignable (17% en 2022 et près de 19% prévu pour 2023).

Politique économique extérieure

La politique économique du Nigeria est marquée par le **protectionnisme**. Celui-ci s'est encore renforcé ces dernières années. L'exemple le plus notoire est l'interdiction d'importer de certains produits afin d'encourager la production industrielle locale. Le manque de compétitivité de l'économie nigériane et de **puissants lobbys sectoriels** explique aussi cette position. C'est également dans ce contexte que le Nigéria a mis beaucoup de temps à se rallier l'African Continental Free Trade Area (AfCFTA). De la même façon, le Nigéria se bat au sein de la Communauté économique des États de l'Afrique de l'Ouest (CEDEAO) pour contrer toute tentative d'adhésion à l'Economic Partnership Agreement (EPA), que l'UE essaie de mettre en place avec les Etats-membres de cette organisation régionale. Bien que cette dernière soit son partenaire commercial le plus important, le Nigéria n'est pas prêt à accepter des concessions supplémentaires, telle que l'ouverture des frontières à de nombreux produits européens.¹¹

⁹ [CBN Exchange Rates](#), avril 2023.

¹⁰ [Central Bank of Nigeria | Home \(cbn.gov.ng\)](#), avril 2023.

¹¹ [It's time for a new economic deal between the EU and Africa – POLITICO](#)

3.3 Conjoncture économique

L'économie nigériane a été doublement touchée par la chute des prix du pétrole et le ralentissement de l'économie mondiale en 2020, et a également dû faire face aux conséquences des mesures prises pour endiguer la pandémie. Le Nigeria est entré en récession en 2020, une récession estimée à -1,8% par le FMI. Le pays s'est rétabli après la coupure et a maintenant une croissance prévue **d'environ 3% pour les années à venir**. En raison de la faiblesse des recettes de l'Etat et de l'augmentation des dépenses (environ deux fois plus de dépenses que de recettes), le FMI prévoit un **déficit budgétaire de -5,3% du PIB en 2023**. Le FMI s'attend à une augmentation de la dette publique. Celle-ci devrait augmenter dans les années à venir en direction des 40%. Bien qu'un tel niveau de dette soit encore relativement supportable, le service de la dette est préoccupant. Il absorbe en effet **près de 30%** des dépenses budgétaires et limite la marge de manœuvre du gouvernement pour financer certains projets importants, qui doivent être financés par de nouvelles dettes.

4. Relations économiques bilatérales

4.1 Accords économiques (liste non-exhaustive)

Accords	Etat	Depuis
Accord sur le transport aérien	En vigueur	01.04.2003
Accord de protection des investissements (API)	En vigueur	01.04.2003
Joint Declaration on Economic Cooperation between EFTA and Nigeria	Signé	12.12.2017

Commentaire :

Joint Declaration on Economic Cooperation Avec les accords de libre-échange, les déclarations de coopération sont le deuxième instrument utilisé par les États de l'Association européenne de libre-échange (EFTA dans son acronyme en anglais) pour approfondir les relations économiques et commerciales avec les pays tiers. La déclaration établit un dialogue institutionnalisé par le biais d'un comité mixte. Les déclarations de coopération peuvent, mais ne doivent pas nécessairement, représenter un premier pas vers un accord de libre-échange.

4.2 Présence institutionnelle

Au Nigéria:

- [Trade Point Nigeria](#)
- [Swiss Nigerian Business Council \(SNBC\)](#)

En Suisse:

- [Switzerland Global Enterprise \(S-GE\)](#)
- [Swisscham-Africa](#)
- [Swiss-African Business Circle \(SABC\)](#)

4.3 Commerce bilatéral des marchandises (perspective suisse)¹²



1'051 Mio.
Commerce (CHF),
Total 2

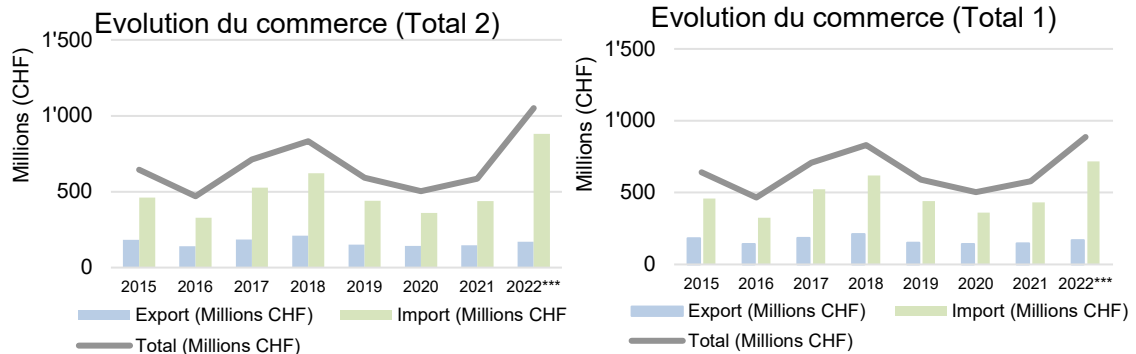


0.1%
Part Mondiale,
Total 2



Nr.59
Partenaire commercial,
Total 2

Evolution du commerce bilatéral

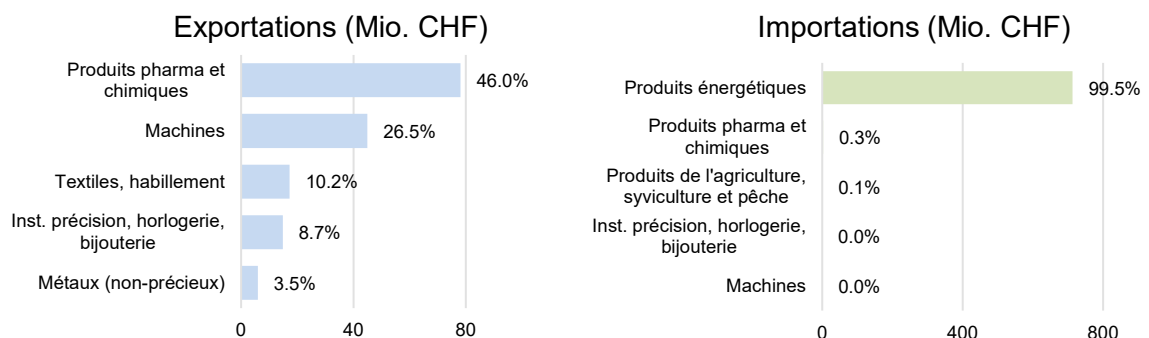


	Export (Mio. CHF)	Variation (%)	Import (Mio. CHF)	Variation (%)	Solde (Mio. CHF)	Volume total (Mio. CHF)	Variation (%)
2020	143	-4.7	360	-18.3	-217	503	-14.8
2021	147	2.3	439	21.9	-292	585	16.3
2022*	170	15.9	881	100.6	-711	1051	79.4
(Total 1)**	170	15.9	717	65.9	-547	887	53.3

*) Chiffres provisoires

**) Total conjoncturel (Total 1): à l'exclusion de l'or en lingot et autres métaux précieux, des pièces de monnaie, des pierres précieuses et semi-précieuses, des objets d'art et des antiquités

Composition du commerce bilatéral (2022, Total 2)



Commentaires

Le Nigéria est le 7^{ème} partenaire commercial de la Suisse en Afrique, avec un volume d'échange qui a atteint de CHF 1,05 milliards en 2022. Le Nigéria a toujours été l'un des principaux fournisseurs de pétrole brut de la Suisse et en est d'ailleurs le premier depuis 2015. En 2022, l'or noir nigérian a représenté plus de 33% des importations totales de pétrole brut en Suisse (une baisse par rapport à 2021, où le pétrole brut nigérian représentait plus de 38%). Ceci parce que la Suisse importe à nouveau davantage de pétrole du Kazakhstan. Au total, le Nigeria était le 3^{ème} fournisseur d'énergie de la Suisse en 2022

¹² [OFDF Swiss Impex](#). Total 2: avec l'or en barres et autres métaux précieux, les pièces de monnaie, les pierres précieuses et semi-précieuses, ainsi que les œuvres d'art et les antiquités. Le total 2 avant 2012 ne comprend pas l'or, l'argent et les pièces.

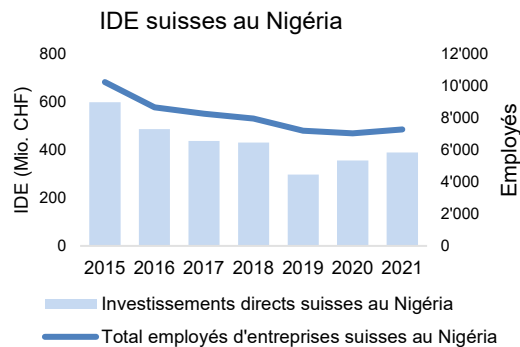
4.4 Commerce bilatéral des services (perspective suisse)¹³

Evolution du commerce bilatéral des services (Mio. CHF)

Les données sur le commerce ne sont pas disponibles.

4.5 Investissements directs (perspective suisse)¹⁴

Investissements directs étrangers (IDE) (Mio. CHF)

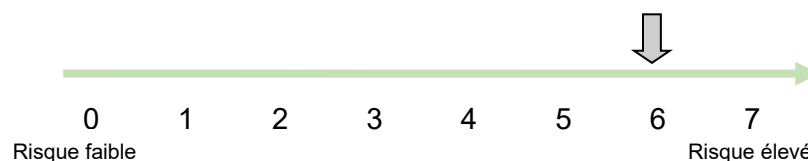


Commentaires

D'après les données de la Banque nationale suisse (BNS), le stock des investissements suisses au Nigéria a atteint CHF 389.4 millions à la fin 2021 (contre CHF 356.2 millions fin 2020). Les entreprises suisses étaient responsables de la création de 7'268 postes au Nigéria à la fin 2021 (ce chiffre serait en réalité de 10'000 selon les estimations du Consulat général suisse à Lagos).

La présence économique suisse au Nigéria est importante. En 2016, la Suisse a ouvert un Consulat général à Lagos, qui se concentre sur les questions économiques et joue le rôle de Trade Point pour S-GE. En 2017, un Swiss-Nigerian Business Council a été fondé. Selon le Consulat général à Lagos, une cinquantaine d'entreprises suisses y sont enregistrées et sont actives dans de nombreux secteurs (pharmas, agriculture, alimentaire, finance, transport, énergie). Ce nombre est plus élevé que pour d'autres pays d'importance économique similaire tels que l'Espagne (17), l'Autriche (15) ou le Danemark (10).

4.6 Assurance suisse contre les risques à l'exportation (SERV)¹⁵



Les garanties de crédit à court, moyen et long terme de la SERV sont disponibles.

¹³ [BNS Balance suisse des paiements.](#)

¹⁴ [ONS Investissements directs étrangers; OFS Statistique des groupes d'entreprises](#)

¹⁵ [SERV Pratique de couverture des pays et des banques.](#)

4.7 Dernières visites (depuis 2010, liste non-exhaustive)

2018 (21.-25.3)	Wirtschaftsmission von Bundesrat Johann N. Schneider-Ammann mit gemischter Delegation nach Nigeria und Côte d'Ivoire
2017 (Dez.)	Unterzeichnung der Joint Declaration on Economic Cooperation zwischen der EFTA und Nigeria am 12.12.2017 am Rande der WTO-Ministerkonferenz
2017 (April)	Rencontre bilatérale entre le conseiller fédéral Johann N. Schneider-Ammann et le Ministre nigérian de l'Industrie, du commerce et des investissements Okechukwu Enelamah à Berne
2016 (März)	Reise von BR Didier Burkhalter nach Abuja und Lagos, Eröffnung des Schweizerischen Generalkonsulats in Lagos
2014 (Mai)	Wirtschaftsmission von StS M.-G. Ineichen-Fleisch nach Nigeria (Abuja, Lagos) und Ghana mit Beteiligung des Privatsektors