



FICHE PAYS – FEVRIER 2023



Bulgarie



Points essentiels:

- Avec de faibles coûts de production, la compétitivité des prix, la Bulgarie affiche une diversification des productions dans toutes les industries manufacturières comme le textile ou l'agriculture, mais aussi dans les domaines allant de la mécanique à l'électronique de pointe, de l'énergie à la construction, de l'agriculture bio et des services (tourisme, IT).
- Membre de l'UE, la Bulgarie avec ses politiques monétaire et fiscale prudentes pourrait envisager son entrée dans la zone euro à l'horizon 2024. Elle devra cependant encore améliorer la lutte contre la corruption et l'efficacité de son administration.
- Le plan de reprise et de résilience de la Bulgarie (6,6 mia €) prévoit des mesures dans les domaines de la décarbonation de l'économie, l'éducation et les compétences, la recherche et l'innovation, l'industrie intelligente, l'efficacité énergétique, l'agriculture durable, la connectivité numérique, l'inclusion sociale et les soins de santé.
- En 2021, le commerce des biens et services avec la Bulgarie a atteint 1.365 mia CHF. Les investissements directs suisses s'élevaient en 2020 à 2.9 mia CHF.

1. Informations sur le pays¹

1.1 Informations générales

	Bulgarie	Suisse
Surface (km ²)	110'910	41'290
Monnaie	Lev bulgare (BGN)	Franc suisse (CHF)
Taux de change (au 07.03.2022)	1.94 BGN →	1 CHF
Population	6.9 Mio. (-0.7%)	8.5 Mio. (+0.8%)
Nombre de Suisses en Bulgarie	328 (2020)	--
Nombre de Bulgares en Suisse	--	13'858 (juillet 2021)

1.2 Rankings²

	Bulgarie	Suisse
Global Competitiveness IMD (2021)	53/64	1/64
Index of Economic Freedom (2021)	35/180 (+1)	4/180 (+1)
Corruption Perception Index (2021)	78/180 (-2)	7/180 (-1)
EU digital economy and society index (DESI) (2021)	26/28	non classée
Global Innovation Index (2021)	35/132 (-2) ³	1/132 (≡)

1.3 Composition du gouvernement intérimaire

Chef de l'Etat	Roumen RADEV	Depuis 01.2017
Chef du gouvernement (Premier Ministre)	Galab DONEV	02.08.2022
V-PM, Finances et Fonds européens	Atanas PETKOV	02.08.2022
V-PM, Politiques écques, Transport & Communicat	Hristo ALEKSIEV	02.08.2022
Ministre des Finances	Ms. Rositza VELKOVA-ZHELEVA	02.08.2022
Ministre des Affaires Etrangères	Nikolay MILKOV	02.08.2022
Ministre de l'Economie et Industrie	Nikola STOYANOV	02.08.2022
Ministre de la Croissance et de l'Innovation	Alexander PULEV	02.08.2022
Ministre de l'Energie	Rossen Hristov	02.08.2022
Ministre de l'Environnement et Eau	Ms. Rositsa KARAMFILOVA.BLAGOVA	02.08.2022
Gouverneur de la Banque centrale	Dimitar RADEV	15.07.2015

Prochaines élections parlementaires⁴ : / présidentielles Au plus tard 09.2025 / 2026

¹ Sources : DFAE- Ambassade suisse à Sofia, CIA, [World Factbook](#)

² Interprétation: Position du pays / total des pays notés (nombres de places gagnées (+) ou perdues (-) / par rapport à l'année précédente)

³ Malgré le recul de l'index global, la [performance](#) de la Bulgarie est bien supérieure à celle attendue pour son niveau de PIB, ainsi que son niveau d'investissements dans l'innovation

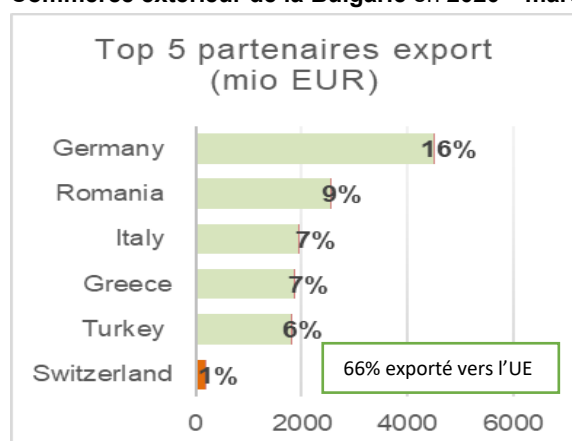
⁴ [Fin Janvier 2023](#) : dissolution de l'Assemblée prochaine -> élections législatives anticipées au printemps

2. Statistiques économiques

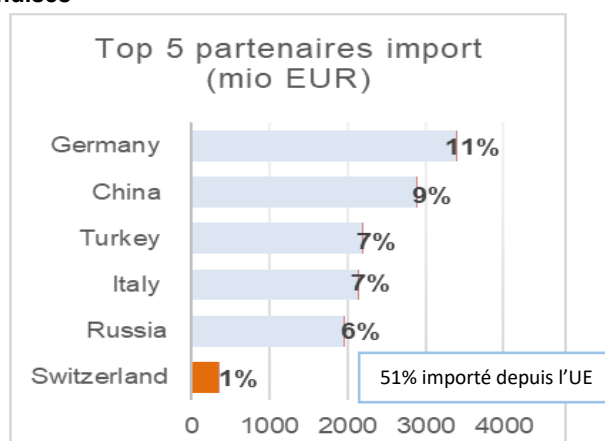
Indicateurs macroéconomiques⁵

Bulgarie	2020	2021	2022	2023	Suisse
					2022
Croissance du PIB (%)	-4.4	4.2	3.9	3.0	2.2
PIB (USD Mia)	70.0	80.3	85.0	89.3	807.4
PIB/habitant (USD)	10'120	11'746	12'505	13'221	92'434
Inflation (%)	1.2	2.8	12.4	5.2	3.1
Chômage (%)	5.2	5.3	5.1	4.7	2.2
Solde budgétaire (% du PIB)	-2.9	-2.9	-3.3	-2.0	-0.1
Dette publique (% du PIB)	23.3	23.8	22.8	25.2	40.3
Compte courant (% du BIP)	-0.1	-0.4	-0.9	-1.4	6.2

Commerce extérieur de la Bulgarie en 2020⁶ - marchandises

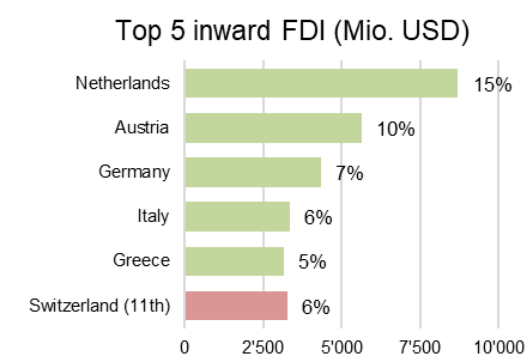


Total : 28.0 mia EUR



Total : 30.7 mia EUR

C'est grâce aux surplus de la balance **des services** (tourisme, transports, IT et outsourcing : surplus > €3 mia en 2018), et de celle des capitaux (fonds UE >30% en 2018) que la balance des paiements continue d'être excédentaire. Les services IT ont augmenté de 10% en 2020.



Total : 59'122

Selon le CDIS du FMI, le **total des Investissements directs étrangers (FDI)** en 2020 s'élevait à 59.1 mia. USD. La Suisse se place **au 11^{ème} rang** des investisseurs (**3.27 mia USD**, + 3.3 % en variation annuelle). Mais selon la Banque nationale bulgare, **en 2020**, avec **2.65 mia €**, la Suisse serait le **5^{ème} investisseur** en Bulgarie.

Ces FDI proviennent à 80% de l'UE, dont une majorité est issue de la diaspora bulgare (2 mio sur 7 mio de personnes). Cette diaspora a été selon les statistiques de la BNB à l'origine de €2 mia de remises en direction de son pays d'origine en 2018.

⁵ Sources : [IMF](#) IMF World Economic Outlook Database - Octobre 2022 *[SECO](#) : [Tendances conjoncturelles](#)

⁶ Source : [IME](#), Rapport économique de l'ambassade suisse à Sofia 2020 - statistiques 2020 seulement partiellement disponibles

3. Situation économique⁷

Structure de l'économie

La Bulgarie est très dépendante de ses exportations orientées majoritairement vers l'UE et la Turquie. Important exportateur de céréales (blé, maïs, colza) et d'oléagineux (tournesol), le pays a conservé un excellent savoir-faire industriel (acier, chimie, électronique, armement et IT) avantaagé par des salaires très bas⁸. Alors que les jeunes Bulgares qualifiés continuent d'émigrer de manière soutenue, le pays fait face depuis plusieurs décennies à une sévère crise démographique⁹ et des carences en main d'œuvre qualifiée. La répartition du PIB en 2020 est constituée à 3.9 % par le secteur *primaire* (17 % de l'emploi), à 26.5 % par *l'industrie* (25 % de l'emploi) et 70 % par les services (58 % de l'emploi). Simultanément, 2.9 mio de Bulgares sont en risque de paupérisation et d'exclusion sociale¹⁰. Ce risque est pondéré par l'économie informelle (38 % du PIB), et par les transferts des Bulgares de l'étranger¹¹ (3.8 % du PIB en 2018 ou 2 mia €).

Politique économique

Depuis l'expérience traumatisante de l'hyperinflation de 1997, le *currency board* attachant la monnaie bulgare (lev) à l'euro accroît le poids de la politique fiscale. Cet ancrage n'a jamais été remis en question et s'achèvera avec l'adoption de l'euro¹² prévue le 1 janvier 2024.

Depuis 2016, l'excédent budgétaire et de la balance des paiements confortent la confiance des marchés. Tablant sur un taux de collecte des recettes nourri par une robuste croissance et d'importants flux de capitaux en provenance de l'UE, le gouvernement projetait d'accroître en 2019-2020 les dépenses pour l'éducation, la santé, les retraites et les infrastructures, tout en maintenant une taxe uniforme (*flat tax*) à 10%, contenue pour stimuler les affaires. La *modernisation des infrastructures*¹³, *l'approvisionnement en énergie*, *la réforme de la sécurité sociale* et *l'amélioration de la compétitivité* constituent de grands défis nécessitant d'importants investissements. Le gouvernement s'efforce également d'accroître le taux d'absorption des fonds UE (lutte ostensible contre la corruption).

Pour faire face à la pandémie, le gouvernement a engagé des **mesures à hauteur de 1.052 mia USD** afin de soutenir les salaires¹⁴ à hauteur de 60% pour éviter les licenciements – 80% dans le secteur du tourisme –, de financer 60% les cotisations sociales dans de nombreux secteurs dont le système hospitalier en plus des entreprises et des ménages, enfin d'accroître comme prévu initialement les retraites publiques de 6.7%. En 2020, l'UE a accepté d'octroyer **10.7 mia €** sous forme de dons et de prêts à la Bulgarie pour la convalescence de son économie, mais cette aide est conditionnée à la mise en œuvre de réformes longtemps ajournées dans le domaine de la justice, de la liberté de la presse, de la séparation des pouvoirs et de la lutte contre la corruption.

Ce n'est que le 15 octobre 2021, que la Bulgarie a présenté son **plan pour la reprise et la résilience PRR de la Bulgarie de 6,6 milliards €**¹⁵ : ce plan comprend des mesures dans des domaines tels que la *décarbonation* de l'économie, *l'éducation* et les *compétences*, la *recherche et l'innovation*, *l'industrie intelligente*, *l'efficacité énergétique*, *l'agriculture durable*, la *connectivité numérique*, *l'inclusion sociale* et les *soins de santé*. Il devrait accroître le PIB de 3.8% d'ici 2026.

⁷ Sources : Rapports ambassade suisse, Institut National bulgare de la Statistique, EIU, FMI, National Statistical Institute of the Republic of Bulgaria

⁸ En 2018, le salaire minimum est de 250 euros.

⁹ Selon les Nations Unies, la Bulgarie est le pays dont la population accusera la baisse la plus rapide au monde, passant de 6.9 mio en 2020 à 5.4 mio en 2050 (taux de fertilité faible et forte émigration) (EIU, 10.05.2021). Elle détient également le taux de mortalité le plus élevé de l'UE (♂ 71 ans et ♀ 74 ans)

¹⁰ Retraites de moins de 200 € par mois ; les minorités turques et roms sont exclues de l'assurance sociale.

¹¹ 2.5 mio sur une population de 7 mio.

¹² En cas de crise majeure, et pour ne pas réitérer la crise de 1997, l'euro pourrait être introduit unilatéralement, idée qui fait débat en Bulgarie

¹³ Les autoroutes représentent 2 % de tout le réseau routier bulgare.

¹⁴ Le salaire minimum est ainsi augmenté à USD 400

¹⁵ [La Bulgarie présente son plan officiel pour la reprise et la résilience \(europa.eu\)](https://europa.eu)

Conjoncture économique

A partir de 2015, la nette amélioration des exportations, des investissements publics (fonds UE) et la demande domestique ont alimenté la croissance, autorisant l'amélioration de l'emploi ainsi qu'un surplus de la balance des paiements. La pandémie a entraîné une **récession de -4.1% en 2020**. Les mesures engagées pour soutenir les salaires et l'emploi ont partiellement amorti le choc. En dépit d'une crise politique qui a retardé l'adoption du PRR, le redémarrage des exportations et du tourisme, les bons résultats de l'industrie, la finance et le secteur IT, et le soutien des fonds UE, enfin grâce à une certaine familiarité de la gestion de crises, l'économie bulgare a renoué avec la **croissance en 2021 à 4.2%**. Le FMI projette un effritement à **3.0% pour 2022**.

L'accroissement des prix de l'énergie à partir de l'été 2021 avait entraîné le gel des prix du chauffage durant tout l'hiver et les entreprises avaient reçu des subventions pour neutraliser les coûts d'énergie. Avec la guerre en Ukraine, s'ajoute l'augmentation des prix des denrées alimentaires, entraînant un taux **d'inflation** à 12.4% 2022. L'essoufflement de l'inflation importée pourrait autoriser une réduction autour de 5% en 2023.

En conséquence du conflit en Ukraine,¹⁶, la Bulgarie a été sollicitée par les négociants de **céréales** pour remplacer celles provenant de l'Ukraine et de la Russie. Le gouvernement va renforcer ses réserves de céréales et a prévu d'en acheter suffisamment aux producteurs locaux pour assurer les besoins nationaux pour l'année à venir.

Appartenance à des organisations internationales (non exhaustif)

Organisation internationales et régionales	ONU , NATO , OSCE , Conseil de l'Europe , IMF , Banque mondiale , EBRD , OMC , CEFTA , Commission Economique des Nations Unies pour l'Europe (CEE-ONU) Central European Initiative CEI (Présidence bulgare en 2022), BSCE (Organization of the Black See Economic Cooperation) , Regional Cooperation Council , SEECP 25.01.2022 : ouverture discussions d'adhésion à l' OCDE
Union Européenne 	Membre de l'Union européenne depuis le 1er janvier 2007 . Mécanisme de coopération et de vérification (MCV) et que les conditions pour l'adhésion à l'espace Schengen sont remplies. En mai 2021, les analystes estiment cependant que des efforts notables doivent encore être accomplis dans le domaine de la lutte contre la corruption et la criminalité organisée. La sortie du MCV conditionne également, entre autres conditions, l'entrée dans la zone euro que la Bulgarie espérait pour 2024. Le leva est cependant entré dans le Mécanisme de change européen (MCE II ou ERM II) en juillet 2020 – une autre condition à remplir pour entrer dans la zone euro. La Banque centrale s'efforce de maintenir l'ancrage à 1.96 BGN pour un euro dans une marge de +/- 15% (en plus des critères de Maastricht). On note que le taux d'absorption des fonds UE en 2020 était de 54.4% , permettant ainsi la réduction du chômage et l'accroissement de la consommation.

¹⁶ Source : Ambassade suisse à Sofia mars 2022

4. Relations économiques bilatérales

4.1 Accords économiques (liste non-exhaustive)

Accords	Etat	Depuis
Accords bilatéraux Suisse-UE	Modernisation	01.01.2007
Convention en vue d'éviter les doubles impositions	En vigueur	10.11.1993 ¹⁷
Accord concernant la promotion et la protection réciproque des investissements	En vigueur	26.10.1993

Commentaire

ALE CH-UE Le 8 février 2009, le peuple suisse accepte, par plus de 59% de oui, la [reconduction des accords bilatéraux](#) et à l'extension de ces accords à la Bulgarie et à la Roumanie.
A partir du 1er mai 2011, les ressortissants des 8 pays de l'Europe de l'Est ayant adhéré à l'Union européenne en 2008 ne sont également plus soumis aux quotas de permis ni à la préférence nationale pour le recrutement.

4.2 Présence institutionnelle

En Bulgarie:

- [Bulgarian-Swiss Chamber of Commerce \(BSCC\)](#)
Mr. Boni Bonev, Chairman. E-Mail: office@bscc.bg / bonevb@gmail.com, Tel: +359 884 320 507 / Mobile: +359 888 17 17 78

En Suisse:

- [Switzerland Global Enterprise S-GE](#)
Ms Katalin Dreher Hajnal: KDreher@s-ge.com : Phone +41 44 365 52 83
- [Chamber of Commerce Switzerland - Central Europe SEC](#)
Mr Oliver Bertschinger : o.bertschinger@gmail.com : Phone +41 44 291 94 01

¹⁷ Actualité après adhésion à l'UE : voir sur le site du DFF : <http://www.estv.admin.ch/data/dba/f/indexf.htm>

4.3 Commerce bilatéral des marchandises (perspective suisse)¹⁸



860 Mio.
Commerce (CHF),
Total 2

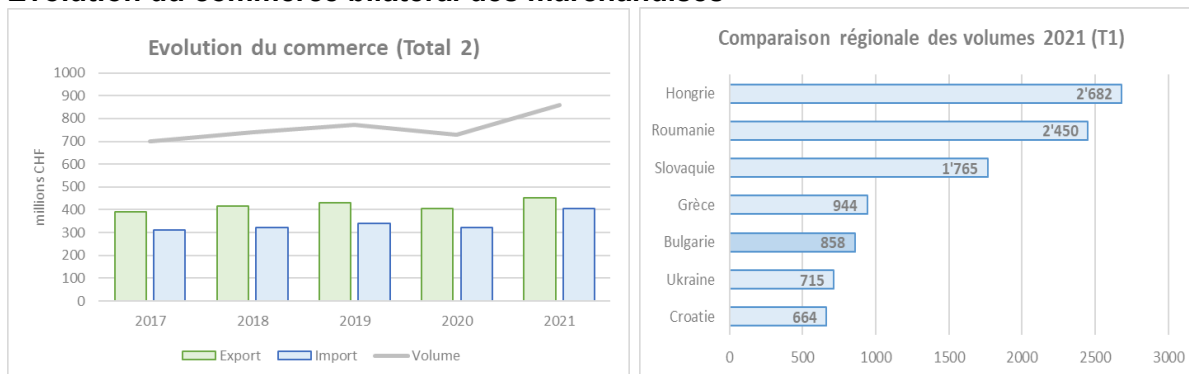


0.1%
Part Mondiale,
Total 2



Nr. 61
Partenaire commercial,
Total 2

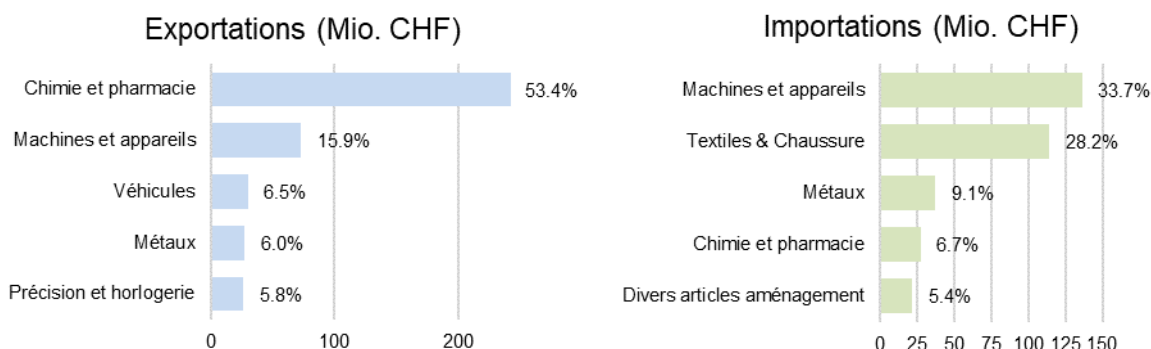
Evolution du commerce bilatéral des marchandises



	Exportations		Importations		Solde	Volume	
	(mio CHF)	Variation %	(mio CHF)	Variation %	(mio CHF)	(mio CHF)	Variation %
2018	417	6.7	322	4.1	95	739	5.6
2019	428	2.7	323	0.1	106	751	1.6
2020	406	-5.3	323	0.1	83	729	-3
2021	453	11.6	405	25.5	47	858	17.7
2022***	543	20.1	475	17.2	68	1'018	18.7

***Données provisoires

Composition du commerce bilatéral (2021, Total 1)



¹⁸ Source : [Administration Fédérale des douanes AFD](#). Total 1: sans l'or en barres et autres métaux précieux, les pièces de monnaie, les pierres précieuses et semi-précieuses, ainsi que les œuvres d'art et les antiquités. Le total 2 avant 2012 ne comprend pas l'or, l'argent et les pièces.

4.4. Commerce bilatéral des services 2021 (perspective suisse)



345.9 Mio CHF
Total 2021

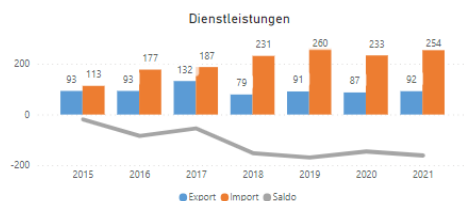


0.1 %
Part Mondiale



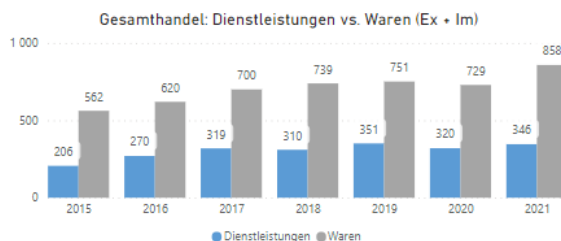
Nr.39
Partenaire commercial

Evolution du commerce bilatéral des services (Mia CHF)

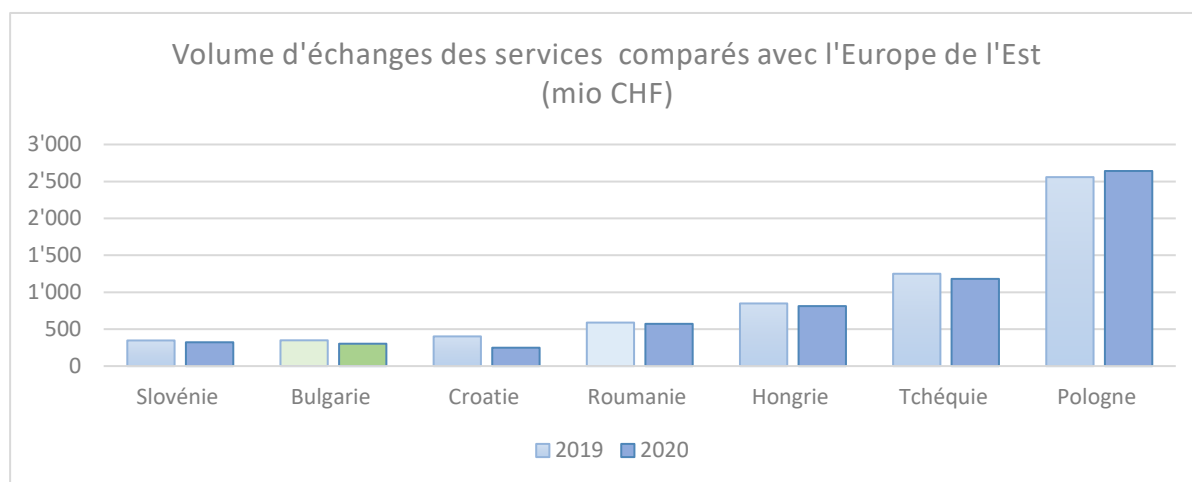


Quelle: SNB, 07/12/2022

(Mio. CHF) 2015 2016 2017 2018 2019 2020 2021 Wachstum p.a. Wachstum Total



Quellen: SNB, 07/12/2022 / BAZG, 07/12/2022

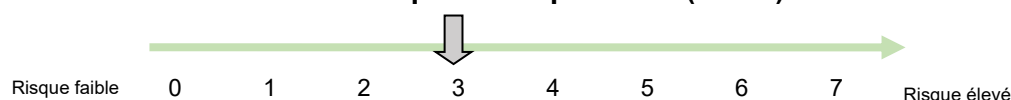


Source : BNS

Selon la Banque Nationale Suisse, en 2020, le volume des échanges de **services** avec la Bulgarie a atteint 321 mio CHF, et en 2021 un volume de **347 mio CHF**

Il s'agit avant tout de **services IT**, notamment du système d'outsourcing fourni par un millier de start-up bulgares et le développement de logiciels pour les entreprises¹⁹. Derrière les services IT se place le secteur du **tourisme**. 41'000 touristes suisses ont visité la Bulgarie en 2019.

4.5 Assurance suisse contre les risques à l'exportation (SERV)²⁰



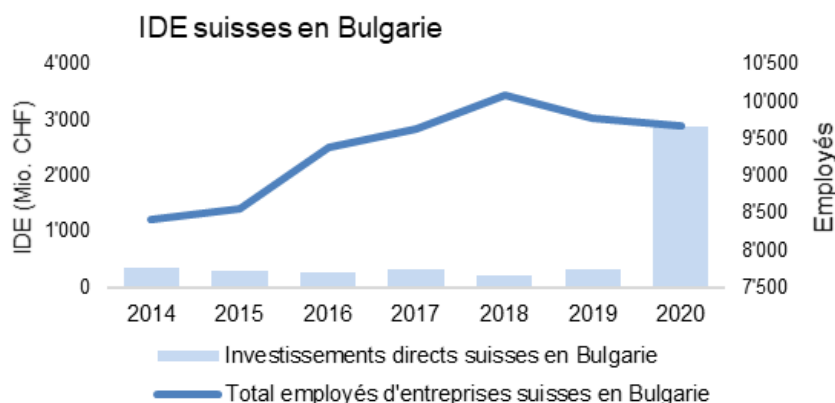
La SERV n'offre pas de couverture du risque pour des contrats à court-terme aux pays de l'Union Européenne. Par contre, elle couvre les risques à moyen et long terme sous réserve de certaines conditions.

¹⁹ Elles sont actives à 31 % dans l'apprentissage automatique, à 31 % dans le cloud computing et à 30% dans l'analyse Big Data.

²⁰ [Schweizerischer Exportrisikoversicherung](https://www.snb.ch/press/2021/07/12/01)

4.6 Investissements directs (perspective suisse)²¹

Investissements directs étrangers (IDE) (Mio. CHF)



Commentaires

La **BNS** indique un total de capital stock suisse en Bulgarie à fin **2020** de **2.9 mia. CHF**, pour des effectifs employés de 9'674²². Sur la **centaine d'investisseurs** suisses présents en Bulgarie, la majorité a ouvert des représentations et importe des produits revendus dans la région (Roche et Novartis p.ex.). Parmi les producteurs sur place, on retiendra Holcim, Nestlé, ABB, SGS plus récemment Alpiq, EnerSys ZH, LEM, Reichle de Massari, et surtout des entreprises actives dans le domaine IT.

S'agissant des **investissements bulgares en Suisse**, aucune information chiffrée n'est disponible.

Secteurs attractifs

Avec sa stabilité macroéconomique, sa fiscalité très basse, et un coût faible de la main d'œuvre pourtant bien formée, la Bulgarie possède un **potentiel inexploité** pour les entreprises suisses. Il se situe dans toutes les **industries manufacturières** comme le textile ou l'agriculture, mais aussi dans les domaines allant de la **mécanique à l'électronique de pointe**, de la **chimie** et de **l'énergie à la construction**, de **l'agriculture bio et des services**, en particulier **IT Outsourcing** en plein boom (+600% dans la dernière décennie).

4.7 Coopération bilatérale à la transition

Der Schweizer Erweiterungsbeitrag I an Bulgarien betrug **76 Millionen Schweizer Franken**. Ein bilaterales Rahmenabkommen zwischen der Schweiz und Bulgarien (unterzeichnet am 7. September 2010) regelte die Modalitäten des schweizerisch-bulgarischen Zusammenarbeitsprogramms. Bis im Dezember 2019 wurden die neun Projekte und sechs Thematische Fonds mit zahlreichen Einzelprojekten umgesetzt. Alle Projekte waren einem der folgenden Ziele zugeordnet: (1) Wirtschaftswachstum fördern und Arbeitsbedingungen verbessern, (2) soziale Sicherheit erhöhen, (3) Umwelt schützen, (4) öffentliche Sicherheit erhöhen und (5) Zivilgesellschaft stärken. Auf Schweizer Seite wurde der Erweiterungsbeitrag gemeinsam von der DEZA und dem SECO umgesetzt. Weitere Informationen sind zu finden unter <https://www.erweiterungsbeitrag.admin.ch/erweiterungsbeitrag/de/home/laender/bulgarien.html>.

Le 30 septembre 2021, le Parlement a approuvé l'octroi d'une seconde contribution à l'élargissement. L'allocation prévue pour la Bulgarie s'élève à **92.5 mio CHF**.

²¹ Banque Nationale Suisse, [Bundesamt für Statistik](#)

²² Données opérationnelles sur les filiales résidentes d'entreprises non résidentes

4.8 Dernières visites (depuis 2010, liste non-exhaustive)

11 avril 2022	Inauguration INSAIT ²³ par CF Guy Parmelin à Sofia – PM K. Petkov – Ministre Innovation Lorer et Formation Denkov – Rencontre avec Président R. Radev
21-22 février 2019	PC Ueli Maurer – Président Rumen Radev à Berne
11 septembre 2018	CF IC – MAE Mrs Mrs Ekaterina ZAHARIEVA à Sofia
26 avril 2018	CF UM – Ministre des Finances (13 ^{ème} meeting des ministres des finances du Dialogue Europe-Asie (ASEM), Sofia.
26 mars 2018	PC AB – Vice-Présidente Iliana Iotova, visite de courtoisie, Berne
5 janvier 2018	CF UM - Ministre des finances Vladislav Goranov, Sofia
2 novembre 2017	Présidente Doris Leuthard en Bulgarie – Président Rumen Radev
2-3 juillet 2016	Présidente du Parlement Ch. Markwalder en Bulgarie
21-22 juin 2016	PCJSA et SE Dell’Ambrogio - VPM et Ministre des Affaires européennes et de l’Education & Sciences Meglena Kuneva au Congrès international de la formation professionnelle à Winterthur
14-16 juin 2016	SE M.-G. Ineichen-Fleisch - DPM T. Donchev, DPM M. Kuneva et Président R. Plevneliev, à Sofia, avec business delegation
16-17 mai 2016	Directeur OFAG B. Lehmann en Bulgarie
12 avril 2016	CF D.Leuthard - Ministre de l’Environnement Ivelina Vassileva à Berne
16 mars 2016	PCJSA - Présidente du Parlement T. Tsacheva , Berne
10 mars 2016 ⁱ	SE Ineichen-Fleisch - VPM et Ministre du Travail et des Affaires sociales Ivailo Kalfin à Berne
15 septembre 2015	SE Dell Ambrogio - Ministre de l’éducation et de la science Todor Tanev, à Sofia.
15 juin 2015	Visite de travail du Premier Ministre Boiko Borisov auprès de PC S.Sommaruga et entrevue avec CF Schneider-Ammann ²⁴
30 septembre 2014	SE Dell’Ambrogio - Ministre de l’Education et de la Science, Rumyana Kolarova à Berne
29 octobre 2012	CF Doris Leuthard - la Ministre du Développement régional Liliyanoa Pavlova à Berne
Décembre 2010	SE Mauro Dell’Ambrogio à Sofia - Ministre Education et Sciences Serguei Ignatov
7 septembre 2010	Signature de la contribution à l’élargissement du Ministre Tomislav Donchev ²⁵ avec Présidente Leuthard et CF Calmy-Rey

²³ Centre d’Intelligence Artificielle et de Technologie de Sofia en collaboration avec ETHZ et EPFL.

²⁴ ainsi que la Ministre du développement régional L. Pavlova, du Ministre des Transports et technologie de l’information I. Mokovski et du Ministre de l’Economie B. Loukarsky

²⁵ Nommé Ministre en charge des fonds UE le 18 mars 2010

ⁱ En 2016, sont également prévues des visites de la Présidente du CN C.Markwalder ainsi que celle du CFDB à Sofia