



LÄNDERFICHE – Juni 2022



Dänemark



Wichtigste Punkte:

- Unter den nordischen Ländern ist Dänemark - gemessen am Handelsvolumen - der zweitwichtigste Handelspartner der Schweiz.
- Bei den Schweizer Exporten nach Dänemark dominieren Produkte der chemischen und pharmazeutischen Industrie sowie Maschinen mit einem Anteil von jeweils mehr als ein Drittel.
- Die Schweizer Dienstleistungsimporte aus Dänemark werden von der Kategorie «Forschung & Entwicklung» mit einem Anteil von 38% dominiert.
- Die Schweizerischen Direktinvestitionen in Dänemark beliefen sich 2020 auf CHF 1,4 Mrd.

1. Informationen über Dänemark¹

1.1 Allgemeine Informationen

	Dänemark	Schweiz
Fläche (km ²)	43'094	41'290
Währung	Dänische Krone (DKK)	Schweizer Franken (CHF)
Wechselkurs (am 23.06.22)	7.32 DKK →	1 CHF
Bevölkerung	5.9 Mio. (+0.4%)	8.5 Mio. (+0.7%)
Schweizer Kolonie in Dänemark	3'514 (2021)	--
DK-Kolonie in der Schweiz	--	4'371 (2021)

1.2 Rankings²

	Dänemark	Schweiz
Global Competitiveness (2019)	10/141 (+0)	5/141 (-1)
Index of Economic Freedom (2022)	10/177 (+0)	2/177 (+2)
Corruption Perception Index (2021)	1/180 (+0)	3/180 (+0)
Human Development Index (2019)	10/189 (+1)	2/189 (+0)
Global Innovation Index (2021)	9/132 (-3)	1/132 (+0)

1.3 Regierungszusammensetzung

Staatsoberhaupt	Königin Margrethe II. (seit 01.1972)
Premierministerin	Mette FREDERIKSEN (seit 06.2019)
Minister für Arbeit	Peter HUMMELGAARD (seit 06.2019)
Aussenminister	Jeppe KOFOD (seit 06.2019)
Wirtschaftsminister	Simon KOLLERUP (seit 06.2019)
Finanzminister	Nicolai WAMMEN (seit 01.2019)
Gouverneur der Zentralbank (Danmarks Nationalbank)	Lars ROHDE (seit 2013)
Nächste Wahlen	2023 (Parlamentswahl)

¹ CIA World Factbook; SEM: Ausländerstatistik, Grenzgängerstatistik; BFS: Auslandschweizerstatistik

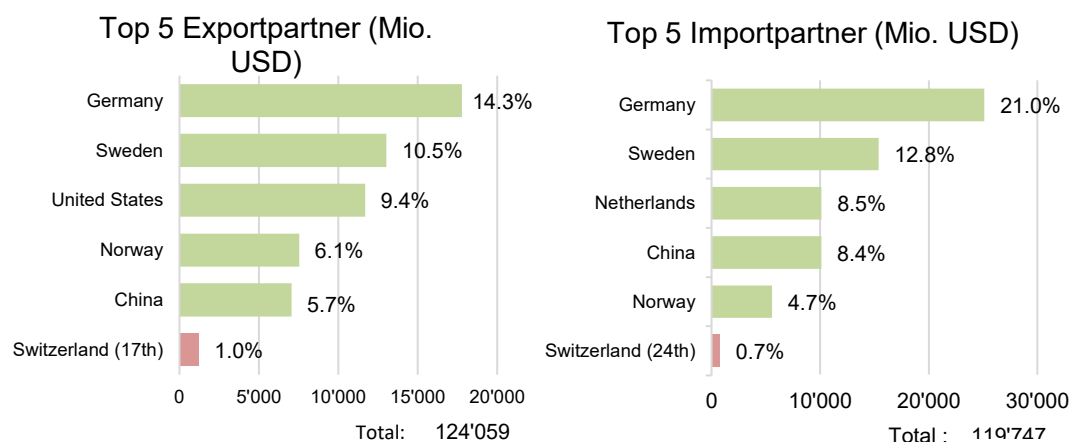
² Interpretation: Position des Landes / Anzahl der betrachteten Länder (Anzahl gewonnene (+) oder verlorene (-) Plätze gegenüber dem Vorjahr)

2. Wirtschaftsdaten

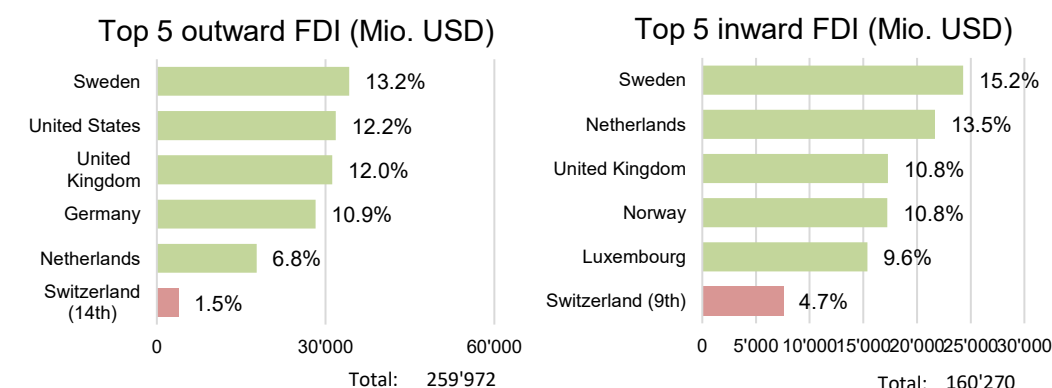
Makroökonomische Indikatoren³

Dänemark	2021	2022	2023	Schweiz
				2021
BIP-Wachstum (%)	4.1	2.3	1.7	3.6*
BIP (USD Mrd.)	396	399	419	813
BIP/Kopf (USD)	67'758	68'094	71'256	93'720
Inflationrate (%)	1.9	3.8	2.1	0.6*
Arbeitslosenrate (%)	5.1	5.1	5.1	3.0*
Haushaltsbilanz (% des BIP)	-0.3	0.8	0.6	-1.9
Gesamtverschuldung (% des BIP)	37.3	33.7	34.3	42.2
Leistungsbilanz (% des BIP)	8.4	7.3	7.1	9.3

Dänischer Aussenhandel 2021⁴



Dänische Auslandsdirektinvestitionen (FDI) 2020⁵



³ [IMF World Economic Outlook Data Base, April 2022](#) Schattierte Zellen sind Schätzungen/Projektionen. *: Quelle Schweizer Werte: [SECO, Konjunkturtendenzen](#), Konjunkturprognose und Szenarien

⁴ [Direction of trade statistics \(DOTS\)](#), Mai 2022

⁵ [Coordinated Direct Investment Survey \(CDIS\)](#), Mai 2022

3. Wirtschaftssituation⁶

3.1 Wirtschaftsstruktur (Top 3, % des BIP)⁷

Dänemark ist eine hoch entwickelte Volkswirtschaft. 74% des BIP wird vom Tertiärsektor erbracht. Der Industriesektor, der vorwiegend aus auf Nischenprodukten spezialisierten KMUs besteht, leistet 23% an das BIP. Der Primärsektor trägt 3% zum BIP bei. Die Ernennung eines „Tech-Ambassadors“, der im August 2017 im Silicon Valley seine Arbeit aufnahm, zeigte, wie ernst Dänemark schon früh die Digitalisierung nahm. Mittlerweile hat Anne Marie Engtoft Larsen dieses Amt inne.

Rang	Sektor	2013	2019
1	Land- und Forstwirtschaft, Fischerei	4	3
2	Produzierendes Gewerbe, Baugewerbe	21	23
3	Dienstleistungsbereiche	75	74

3.2 Wirtschaftspolitik

Die dänische Regierung unterstützte die heimische Wirtschaft während der Pandemie mit grosszügigen Unterstützungsmassnahmen: Zwischen März 2020 und März 2021 belief sich das Total sämtlicher Massnahmen auf 103 Milliarden €. Trotz dieser Massnahmen zeigten sich die staatlichen Finanzen aber widerstandsfähig.

Die dänische Krone ist – innerhalb eines engen Bandes – an den Euro gekoppelt. Anzeichen, dass von dieser Anbindung abgewichen werden soll, sind aktuell nicht zu erkennen.

3.3 Wirtschaftskonjunktur

2020 verzeichnete die dänische Wirtschaft einen Rückgang des BIP um 3.3%. Die Arbeitslosigkeit stieg im selben Jahr auf 5.6%. Für das laufende Jahr wird mit BIP-Wachstum in Höhe von 2.3% gerechnet (2023: 1.7%).

⁶ Wirtschaftsbericht 2020 der Schweizerischen Botschaft in Kopenhagen.

⁷ Wirtschaftsbericht 2020 der Schweizerischen Botschaft in Kopenhagen.

4. Bilaterale Wirtschaftsbeziehungen

4.1 Wichtigste Wirtschaftsabkommen (nicht abschliessende Liste)

Abkommen	Status	Seit
Doppelbesteuerungsabkommen	in Kraft	15.10.1974
Freihandelsabkommen Schweiz - EG 1972	in Kraft	01.01.1973
Bilaterale Abkommen Schweiz - EU von 1999 und 2004	in Kraft	01.06.2002

4.2 Institutionelle Präsenz

In der Schweiz:

- [Dänisch-Schweizerische Handelskammer](#)

4.3 Bilaterale Handelsbeziehungen (Schweizer Perspektive)⁸



2.1 Mrd.
Handel (CHF),
Total 2

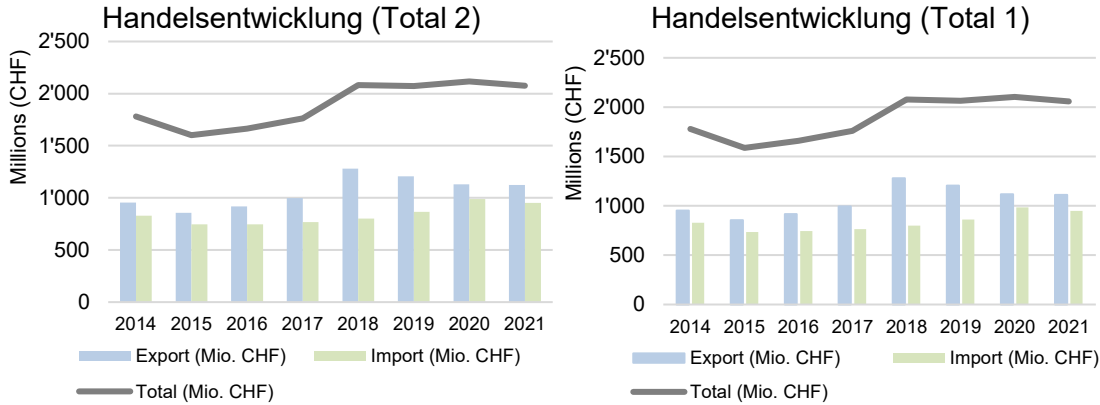


0.3%
Globaler Anteil,
Total 2



Nr. 41
Handelspartner,
Total 2

Handelsentwicklung

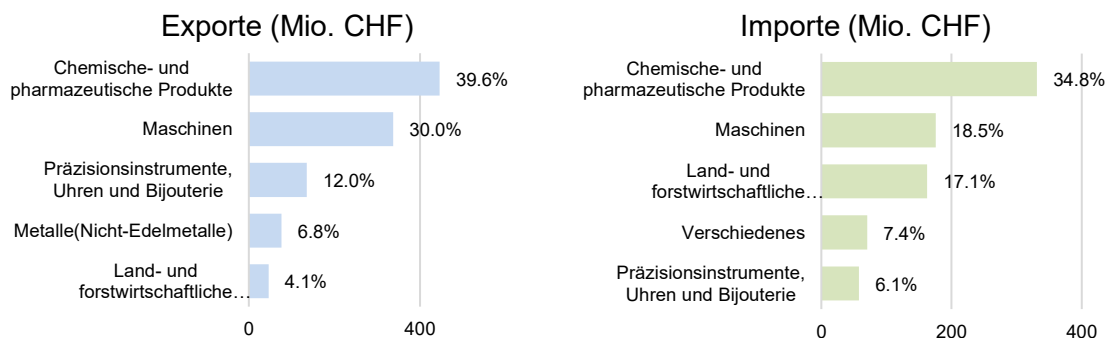


	Export (Mio. CHF)	Veränderung (%)	Import (Mio. CHF)	Veränderung (%)	Saldo (Mio. CHF)	Total (Mio. CHF)	Veränderung (%)
2018	1281	28.4	801	4.5	481	2082	18.0
2019	1208	-5.7	867	8.2	341	2074	-0.4
2020	1129	-6.5	988	14.0	141	2117	2.1
2021	1125	-0.3	951	-3.8	175	2076	-1.9
(Total 1)**	1111	-0.7	948	-3.8	163	2059	-2.1
2022 V*	543	15.3	398	0.8	145	941	8.7

*) Provisorische Zahlen

***) Total « Konjunktursicht » (Total 1): ohne Gold in Barren und andere Edelmetalle, Münzen, Edel- und Schmucksteine sowie Kunstgegenständen und Antiquitäten; Variation (%) bezieht sich auf das Total 1 des Vorjahres

Wichtigste Güter (2021, Total 2)



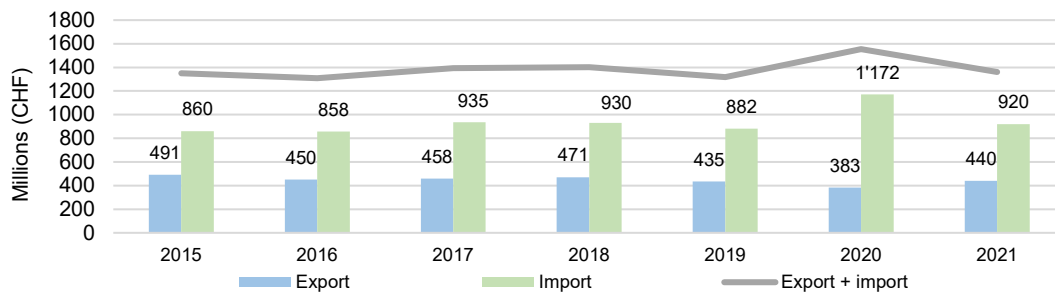
Kommentar

Unter den nordischen Ländern ist Dänemark - gemessen am Handelsvolumen - der zweitwichtigste Handelspartner der Schweiz. Bei den Schweizer Exporten dominieren Produkte der chemischen und pharmazeutischen Industrie (39.6%) und Maschinen (30.0%). Die Produktkategorie «Chemie- und pharmazeutische Produkte» rangiert auch an erster Stelle der Schweizer Importe aus Dänemark.

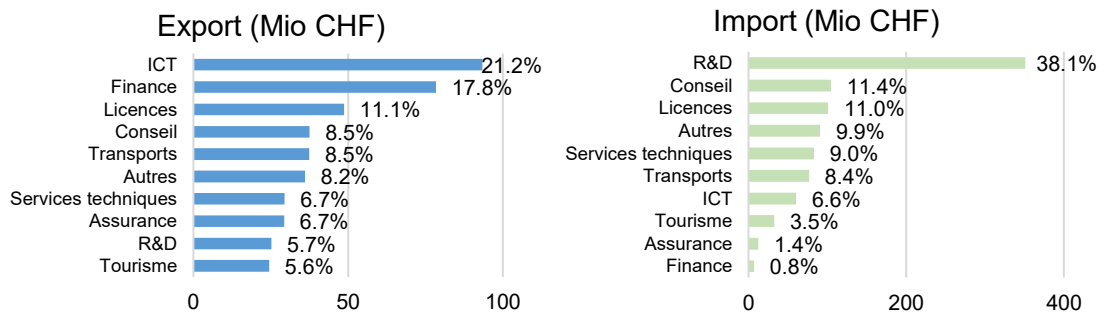
⁸ [Eidgenössische Zollverwaltung EZV](#). Gesamttotal (Total 2): mit Gold in Barren und andere Edelmetallen, Münzen, Edel- und Schmucksteinen sowie Kunstgegenständen und Antiquitäten.

4.4 Bilateraler Dienstleistungshandel (Schweizer Perspektive)⁹

Entwicklung des bilateralen Dienstleistungshandels (Mio. CHF)



Entwicklung des bilateralen Dienstleistungshandels 2021 nach Sektoren (Mio. CHF)

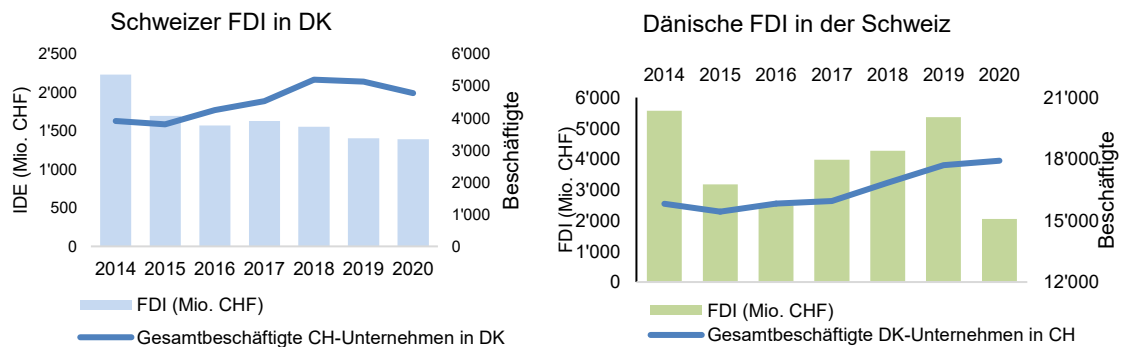


Kommentar

«IKT» und «Finanzen» sind bei den Schweizer Dienstleistungsexporten nach Dänemark die beiden wichtigsten Kategorien. Die Schweizer Dienstleistungsimporte aus Dänemark werden von der Kategorie «F&E» mit einem Anteil von 38% dominiert.

4.5 Direktinvestitionen (Schweizer Perspektive)¹⁰

Ausländische Direktinvestitionen (FDI) (Mio. CHF)



Kommentar

Seit 2014 war beim Bestand der Schweizer Direktinvestitionen in Dänemark eine Abnahme auf CHF 1,4 Mrd. im Jahr 2020 zu verzeichnen. Der Bestand der dänische Direktinvestitionen in der Schweiz unterlag in den Jahren 2014 bis 2020 starken Schwankungen.

⁹ Banque Nationale Suisse

¹⁰ Banque Nationale Suisse

4.6 Letzte Besuche (Seit 2011, nicht abschliessende Liste)

2020 (Okt.)	BR Cassis trifft sich mit Entwicklungsminister Rasmus Prehn, Finanzminister Nicolai Wammen und STS (Aussenministerium) Lars Gert Lose in Kopenhagen
2013 (Jan./Feb.)	BR Leuthard trifft sich mit Minister Martin Lidegaard (Energie- und Klima) und Minister Henrik Dam Kristensen (Verkehr) in Kopenhagen
2013 (Jan.)	BR Leuthard trifft sich mit Umweltministerin Auken am Rande des WEF in Davos
2011 (Dez.)	StS. Peter Maurer trifft sich mit Staatssekretär Claus Grube in Kopenhagen