



FICHE PAYS – Mai 2024



Italie



Points essentiels:

- 3^{ème} partenaire économique de la Suisse après l'Allemagne et les Etats-Unis; 44 Mrd. CHF en 2023 (+5%) d'échanges sans le commerce de l'or ; le commerce des services est important (13.9 Mrd. CHF en 2023, BNS) ;
- 40% des échanges avec l'Italie se déroule avec les régions frontalières ;
- Commerce bilatéral entre la Suisse et l'Italie des services et des marchandises (avec l'or) dépasse le milliard de CHF par semaine ;
- La Suisse est le 5^{ème} investisseur étranger en Italie et génère environ 50'000 emplois ;
- Défis majeurs pour les entreprises suisses sont les conditions-cadres assurant une sécurité juridique et la transparence, des procédures administratives efficaces, un marché du travail flexible et une fiscalité attractive ;
- Points attractifs pour les entreprises sont une main d'œuvre qualifiée bien que rare suite à une importante émigration des jeunes hautement qualifiés, un savoir-faire important et une qualité de production « Made in Italy » ainsi qu'une ouverture progressive à la concurrence ;
- Intérêts communs dans des secteurs stratégiques tels que les pharmaceutiques, l'énergie, les infrastructures et les transports.

1. Informations sur le pays¹

1.1 Informations générales

	Italie	Suisse
Surface (km ²)	301'230 (7x CH)	41'290
Population	59 Mio. (-0.28%) (2023)	8.8 Mio. (+0.6%) (2023)
Nombre de suisses en Italie	51'241 (2022)	--
Nombre d'italiens en Suisse	--	335'755 (2022)
Nombre de frontaliers en Suisse	89'378 (2022)	--

1.2 Rankings²

	Italie	Suisse
Global Competitiveness (2019)	30/141 (+1)	5/141 (-1)
Index of Economic Freedom (2023)	69/184 (-12)	2/184 (+2)
Corruption Perceptions Index (2022)	41/180 (+1)	7/180 (=)
Human Development Index (2022)	30/189 (-1)	1/189 (+1)
Global Innovation Index (2021)	28/132 (+1)	1/132 (+0)

1.3 Composition du gouvernement

Président	Sergio MATTARELLA (depuis 02.2015)
Chef du gouvernement	Georgia MELONI (Fdl ³ , depuis 22.10.2022)
Ministre de l'Economie et des Finances	Giancarlo GIORGETTI (Lega, 02.2021)
Ministre des Entreprises et Made in Italy	Adolfo URSO (Fdl, 10.2022)
VP Conseil Ministres/ Affaires étrangères et Coopération internationale	Antonio TAJANI (FI, 10.2022)
Ministre du Travail et Politiques sociales	Marina Elvira CALDERONE (sans, 10.2022)
Ministre de l'Agriculture et Souveraineté alimentaire	Francesco LOLLOBRIGIDA (Fdl, 10.2022)
Ministre de l'Environnement et Sécurité énergétique	Gilberto PICHETTO FRATIN (FI, 10.2022)
VP Conseil Ministres/ Infrastructures et Mobilité durable	Matteo SALVINI (Lega, depuis 10.2022)
Gouverneur de la Banque centrale	Ignazio VISCO (depuis 11.2011)
Prochaines élections parlementaires	Septembre 2027

¹ World Bank Data / OFS Mai 2023

² Interprétation: Position du pays / total des pays notés (nombres de places gagnées (+) ou perdues (-) au classement par rapport à l'année précédente)

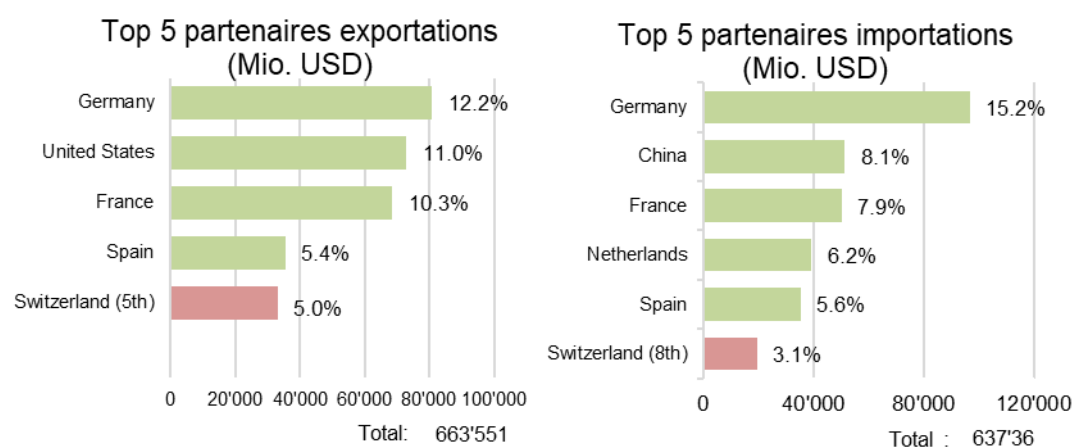
³ Frères d'Italie (FdL), La Ligue (Lega), Forza Italia (FI)

2. Statistiques économiques

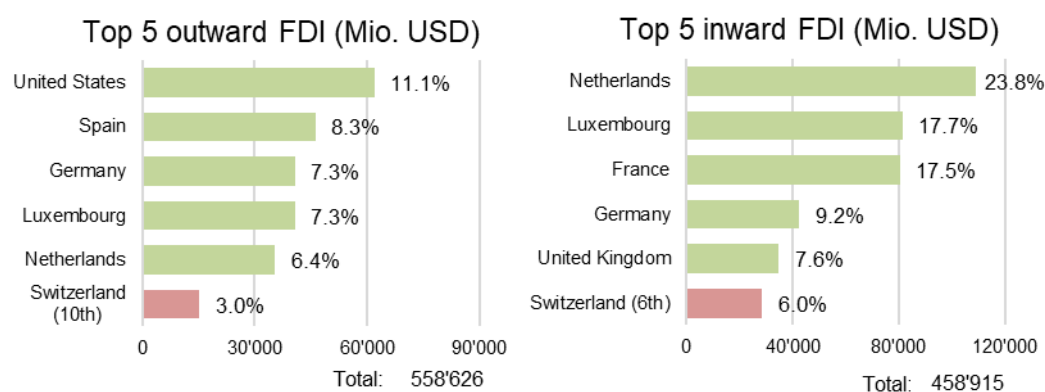
Indicateurs macroéconomiques⁴

Italie				
	2022	2023	2024	2025
Croissance du PIB (%)	4	1	0.7	0.7
PIB (USD Mrd.)	2,069	2,256	2,328	2,390
PIB/habitant (USD)	35,043	38,326	39.580	40,701
Inflation (%)	8.7	5.9	1.7	2
Chômage (%)	8.1	7.6	7.8	8.1
Solde budgétaire (% du BIP)	-8.6	-7.1	-4.6	-3.2
Dette publique (% du BIP)	140	137	139	140
Compte courant (% du BIP)	-1.5	-1.6	0.8	1.3

Commerce extérieur italien 2023⁵



Investissements directs étrangers (IDE) 2022⁶



⁴ IMF World Economic Outlook Data Base, Octobre 2024. Cellules ombragées sont des estimations/projections.

⁵ [Direction of trade statistics \(DOTS\)](#), Mai 2024

⁶ [Coordinated Direct Investment Survey \(CDIS\)](#), Februar 2024

3. Situation économique⁷

3.1 Structure de l'économie

L'économie italienne est comparable à celle des pays les plus avancés de l'OCDE, avec un secteur primaire de l'ordre de grandeur de 2% du PIB et un secteur des services qui représente environ les 2/3 du PIB. Le tissu économique est composé à 95% de PME, ce qui constitue traditionnellement la force principale de l'économie italienne avec un grand savoir-faire et une grande qualité. L'Italie est la 2^e puissance manufacturière de l'UE après l'Allemagne et à la 8^e place des exportateurs dans le monde. Le pays a avancé à la 1^e place de la production pharmaceutique en Europe. Le tourisme est un secteur important du pays, dont la contribution totale au PIB est de la hauteur de 13%. Le pays est caractérisé par de fortes disparités régionales : un Nord industriel, riche et dynamique, dominé par le secteur privé, et un Sud traditionnellement agricole et économiquement faible (« Mezzogiorno »), fortement dépendant du secteur public, avec un taux de chômage nettement plus élevé. Le taux officiel de participation de la main-d'œuvre est un des plus bas de l'UE et reflète l'importance de l'économie souterraine, estimée entre 10 et 20% du PIB.

Rang	Secteurs	2017	(% PIB)	2021
1	Services - dont tourisme	66		67 13
2	Manufacturier et construction	32		31
3	Primaire	2		2

3.2 Politique économique

Information générale

Le défi majeur du gouvernement est de remettre le pays sur le rail de la croissance en essayant de réduire l'énorme dette publique. Avant la pandémie, le gouvernement prévoyait une baisse des charges salariales, une meilleure intégration des femmes sur le marché du travail, et la promotion du développement durable avec un Green New Deal d'une part et la privatisation des biens publics, des coupes budgétaires dans les ministères, des nouvelles taxes et la lutte contre l'évasion fiscale d'autre part.

La pandémie a conduit à un « Décret relance » avec des mesures de soutien aux entreprises, y compris les artisans et travailleurs indépendants, des allègements fiscaux pour les entreprises et des mesures pour soutenir le tourisme interne. L'Italie peut compter sur un important soutien financier de fonds et prêts européens (voir encadré).

De manière générale, l'Italie est comme la Suisse fortement attachée au système multilatéral et au libre-échange. Le gouvernement accorde une grande importance à la promotion des exportations, au soutien du *Made in Italy* et à la garantie d'un rapport privilégié avec la Chine, tant pour les échanges commerciaux que pour les investissements.

Politique budgétaire/fiscale

L'Italie figure parmi les pays avec les taux d'imposition les plus hauts de l'OCDE, ce qui a une influence négative sur la croissance économique. Toutefois la marge de manœuvre en matière fiscale reste étroite au vu de l'importance de la dette publique et des exigences de l'UE par rapport à la maîtrise budgétaire.

Politique monétaire

La Banque d'Italie contribue à la formulation de la politique monétaire dans la zone euro par le biais de la participation du gouverneur au Conseil des gouverneurs de la Banque centrale européenne (BCE). Le but premier est la stabilité des prix.

⁷ Rapport économique 2022, Ambassade suisse à Rome.

Politique économique extérieure

L'Italie était le huitième pays exportateur au monde en 2022⁸ et fortement attaché au système multilatéral. Un de ces principaux objectifs au niveau national est d'accroître le degré d'internationalisation des PME qui représentent le 99% du tissu économique.

3.3 Conjoncture économique

Le pays a connu une augmentation du PIB de 6.6% en 2021, supérieure à la moyenne de la zone Euro. Le PIB italien a poursuivi sa croissance en 2022 avec une estimation de +4%, notamment grâce à la consommation privée, aux exportations (+21% par rapport à 2021) et à la hausse des investissements, avec une reprise dans toutes les régions du pays. En 2023, le PIB est estimé à une croissance d'environ 1%.

Le commerce extérieur a fortement augmenté grâce à la reprise du commerce mondial. La dette publique a diminué pour atteindre 151% en 2021 et 140% en 2022. Elle devrait continuer à baisser en 2023.

Le taux de chômage a continué de baisser depuis 2021 mais demeure élevé autour des 8% en 2022 et se profile autour des 7.6% pour 2023 et 7.8% pour 2024. Notons que les taux varient considérablement entre les régions et parmi les jeunes (30% environ selon l'ISTAT).

Le déficit budgétaire est passé de 10% en 2020 à 7% en 2021. Pour 2023, l'Italie annonce un déficit budgétaire de 7%. Le pays est particulièrement affecté par la hausse des prix de l'énergie vu sa forte dépendance de la Russie à cet égard. Néanmoins le gouvernement a réussi à réduire cette dépendance en concluant des accords avec les pays du Golfe et d'Afrique. L'inflation devrait atteindre 5.9% en 2023 et 1,7% en 2024.

Thème particulier : Plan national de relance et de résilience (PNRR)

Ce plan est doté d'une enveloppe de **222 Mrd. EUR** pour la période 2021-2026. 191 Mrd. EUR (dont 69 Mia de subventions) proviennent de fonds européens. Le plan s'oriente sur trois axes stratégiques : 1 numérique et innovation, 2 transition écologique (transition énergétique, infrastructures de mobilité durable), 3 inclusion sociale).

Le plan prévoit des réformes essentielles pour moderniser le pays :

- réforme de l'administration (formation et numérisation des processus)
- réforme de la justice (modernisation de la justice civile, pénale et fiscale)
- réforme totale de la fiscalité
- simplification administrative (normes dans différents domaines tels que l'environnement, l'urbanisme, les marchés publics etc.

Différents objectifs ont déjà été atteints tels que la révision de la loi sur la concurrence, la réforme de la justice et des marchés publics.

⁸ Source : [OMC, Principaux pays exportateurs Monde 2021/2022 | Statista](#), mai 2023

4. Relations économiques bilatérales

4.1 Accords économiques (liste non-exhaustive)

Accords	Etat	Depuis
Accord de libre-échange Suisse-CE de 1972	En vigueur	01.01.1973
Convention contre les doubles impositions (CDI)	En vigueur	27.03.1979
Accords bilatéraux I entre la Suisse et l'UE	En vigueur	01.06.2002
Accords bilatéraux II entre la Suisse et l'UE	En vigueur	25.10.2004
Feuille de route	Signée	23.02.2015
Accord relatif à l'imposition des travailleurs frontaliers	Signé	23.12.2020
Accord sur la simplification du contrôle radiométrique à l'exportation des produits métalliques	En vigueur	17.01.2021

Commentaires

CDI Signée le 09.03.1976, entré en vigueur 27.03.1979, protocole modifiant la convention et portant sur l'échange d'informations fiscales signé le 23.02.2015 et entré en vigueur le 13.7.2016, protocole modifiant la convention par rapport au nouvel accord relatif à l'imposition des travailleurs frontaliers signé le 23.12.2020.

Feuille de route Concerne la poursuite du dialogue sur les questions financières et fiscales

4.2 Présence institutionnelle

En Italie:

- [Swiss Business Hub \(SBH\) Italy](#)
- [Swiss Chamber – Camera di Commercio Svizzera in Italia](#)

En Suisse:

- [Switzerland Global Enterprise \(S-GE\)](#)
- [Camera di Commercio Italiana per la Svizzera \(CCIS\)](#)

4.3 Commerce bilatéral des marchandises (perspective suisse)⁹



44 Mrd.
Commerce (CHF),
Total 1

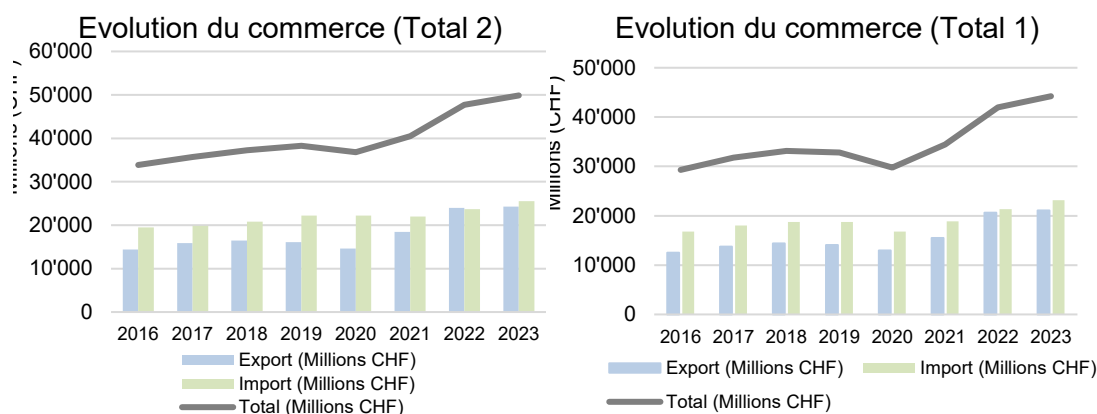


9%
Part Mondiale,
Total 1



Nr. 3
Partenaire commercial,
Total 1

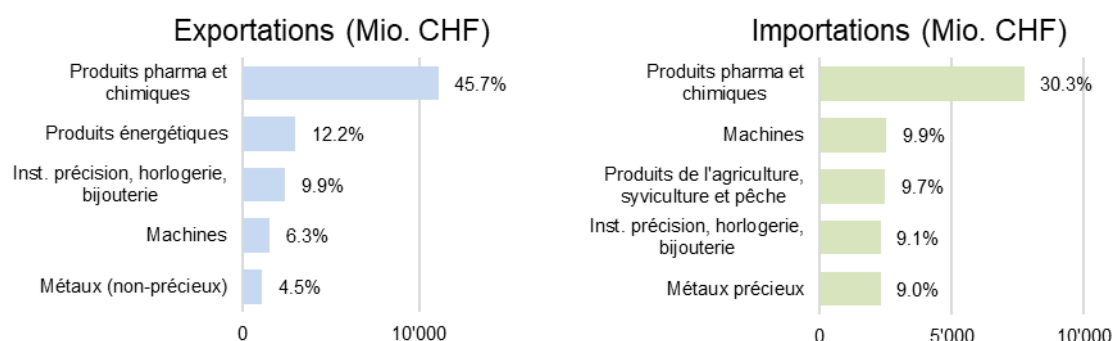
Evolution du commerce bilatéral



	Export (Mio. CHF)	Variation (%)	Import (Mio. CHF)	Variation (%)	Solde (Mio. CHF)	Volume total (Mio. CHF)	Variation (%)
2019	16063	-2.5	22235	6.9	-6172	38298	2.7
2020	14600	-9.1	22200	-0.2	-7600	36801	-3.9
2021	18478	26.6	21995	-0.9	-3517	40473	10.0
2022	24015	30.0	23705	7.8	310	47719	17.9
2023	24308	1.2	25556	7.8	-1248	49864	4.5
(Total 1)*	21100	2.2	23134	8.4	-2034	44234	5.3

*Total 1: ohne Gold in Barren und andere Edelmetalle, Münzen, Edel- und Schmucksteinen sowie Kunstgegenständen und Antiquitäten

Composition du commerce bilatéral (2023, Total 1)



Commentaires

Sans compter le commerce de l'or, l'Italie est le 3^{ème} partenaire commercial de la Suisse après l'Allemagne et les Etats-Unis avec une part au commerce extérieur suisse de 9% en 2023. En 2023, la valeur totale des exportations s'élève à plus de 24 Mia CHF. Cette même année, les importations dépassent les 25 Mia CHF. L'Italie constitue notre 4^{ème} marché d'exportation (6% de nos exportations) et est notre 3^{ème} fournisseur (7.8% de nos importations).

⁹ Source : [Administration Fédérale des douanes AFD](#). Total 2: avec l'or en lingot et autres métaux précieux, les pièces de monnaie, les pierres précieuses et semi-précieuses, ainsi que les œuvres d'art et les antiquités. Total 1 : total conjoncturel sans l'or en lingot etc.

4.4 Commerce bilatéral des services (perspective suisse)¹⁰



13.9 Mia CHF
Total 2023

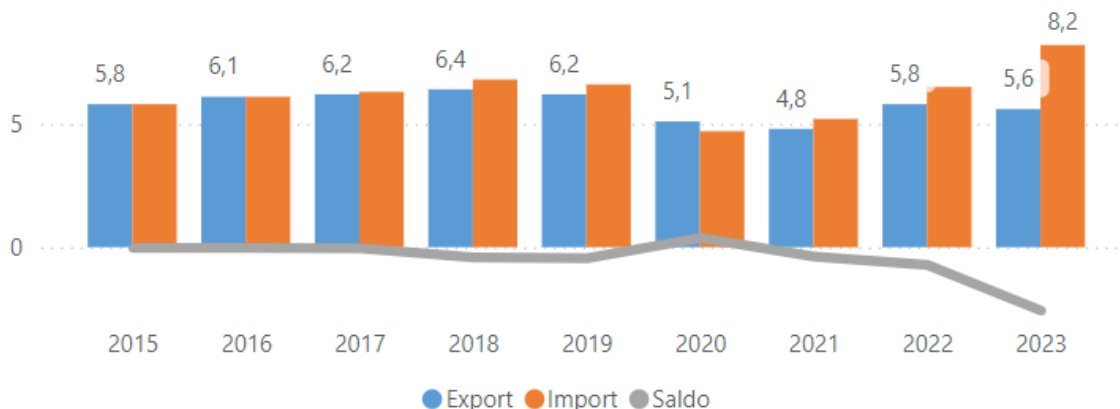


4.3 %
Part Mondiale



Nr.5
Partenaire commercial

Dienstleistungen

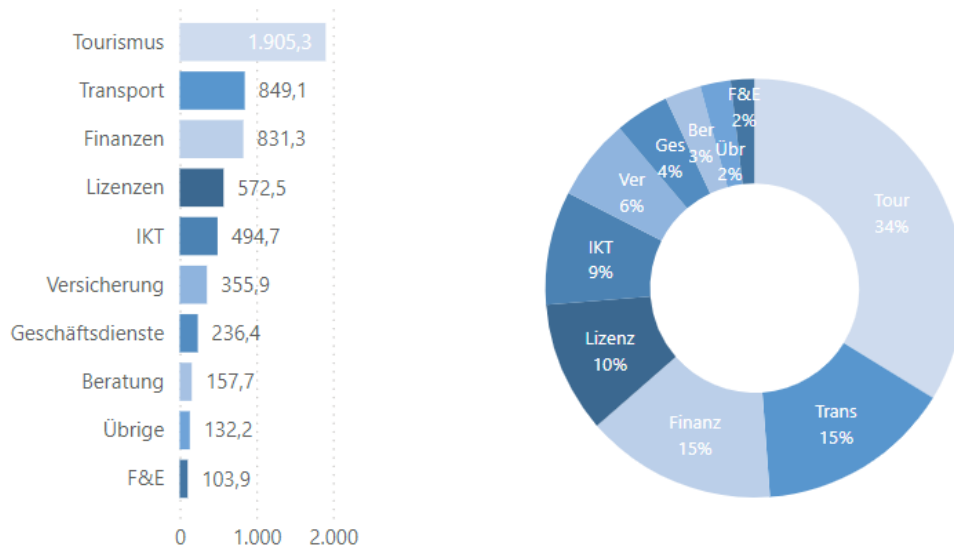


Quelle: SNB, 15.04.2024

(Mio. CHF)	2015	2016	2017	2018	2019	2020	2021	2022	2023	Wachstum p.a.	Wachstum Total
Export	5.790	6.052	6.245	6.371	6.177	5.118	4.811	5.769	5.639	-0.33%	-2.6%
Import	5.824	6.077	6.290	6.782	6.621	4.746	5.191	6.495	8.216	4.40%	41.1%
Gesamthandel	11.613	12.129	12.535	13.153	12.798	9.864	10.002	12.264	13.855	2.23%	19.3%

Commerce bilatéral des services par secteur 2023 (Mio. CHF)

Export von Dienstleistungen

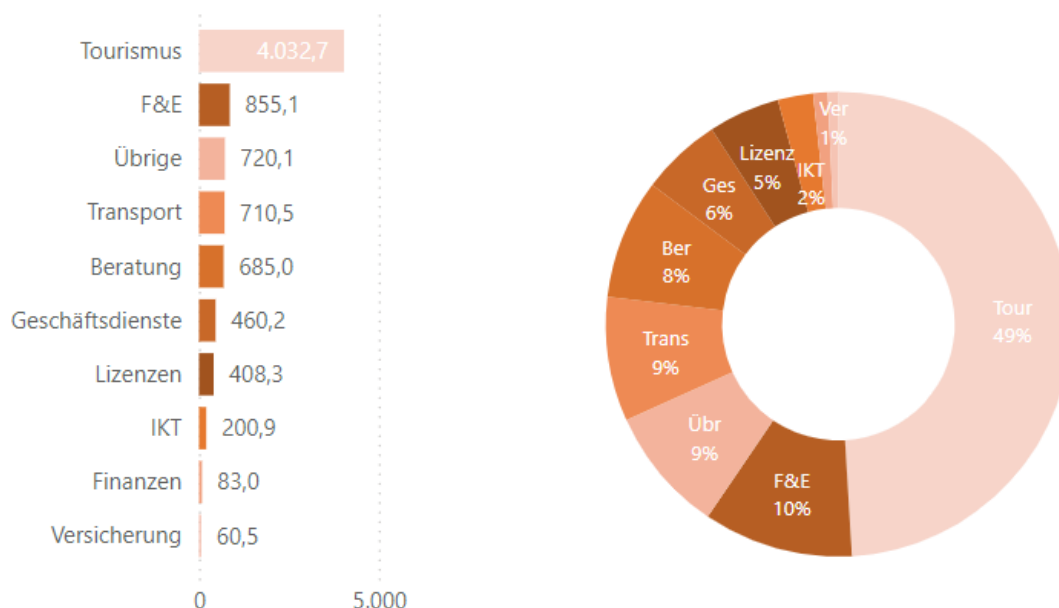


Quelle: SNB, 15.04.2024

Wachstum pro Sektor: Sektor auswählen

¹⁰ [Banque Nationale Suisse](https://www.snb.ch/eng/press/2024041501)

Import von Dienstleistungen



Quelle: SNB, 15.04.2024

Wachstum pro Sektor: Sektor auswählen

Commentaires

Les chiffres reportés par la BNS sont généralement nettement inférieurs à Eurostat et s'élèvent à 13.9 Mrd. CHF pour 2023.

Tourisme

Touristes italiens en Suisse (2022)¹¹:

Arrivées:	411'660	(3.9% du total)	(+38% par rapport à 2020)
Nuitées:	816'394	(3.9% du total)	(+18% par rapport à 2021)

En 2022, l'Italie était le 5^{ème} pays en importance pour le tourisme suisse (après Allemagne, les USA, le Royaume-Uni et la France).

Touristes suisses en Italie (2020)¹²:

Arrivées:	0.98 millions	(8.9% du total)	(-54.0% par rapport à 2019)
Nuitées:	3.2 millions	(8.5% du total)	(-53.0% par rapport à 2019)

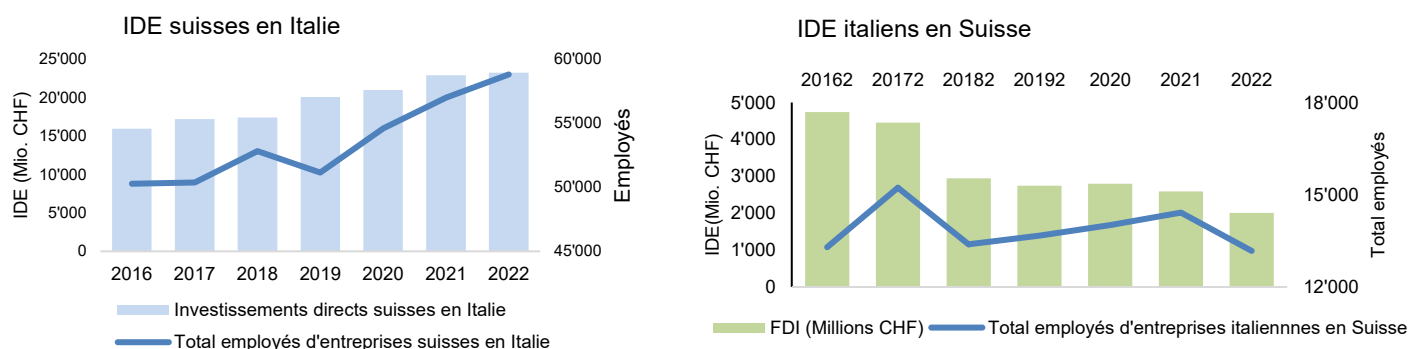
La Suisse est en moyenne le 6^{ème} client en importance pour l'Italie (après Allemagne, USA, France, Chine et UK). En termes d'arrivées de visiteurs indépendamment de l'hébergement, les Suisses sont à la première place absolue.

¹¹ Source: [Office fédéral de la statistique](#), hôtels et établissements de cure

¹² Source: [World Tourism Organization](#), Yearbook of Tourism Statistics, Edition 2022, hotels and similar establishments

4.5 Investissements directs (perspective suisse)¹³

Investissements directs étrangers (IDE) (Mio. CHF)



Commentaires

Le montant total des investissements directs suisses en Italie s'élevait fin 2022 à 23.3 Mrd. CHF (+1.5%). Les investissements directs suisses en Italie sont très diversifiés et concentrés dans les secteurs de l'industrie manufacturière et pharmaceutique, l'agroalimentaire, l'énergie et les cleantech, la logistique et les transports, les télécommunications, la finance et les assurances. Les investissements directs italiens en Suisse représentaient fin 2022 environ 2 Mrd. CHF (-23%). L'Italie occupe le 15^{ème} rang des investissements directs suisses à l'étranger et le 17^{ème} rang des investisseurs étrangers en Suisse. La Suisse est le 6^{ème} investisseur étranger en Italie et génère entre 50'000 et 120'000 emplois selon les sources italiennes. Le nombre d'entreprises suisses présentes en Italie varie entre 1'400 et 3'700 selon les sources.

4.6 Dernières visites (depuis 2010, liste non-exhaustive)

2022 (28-30.11)	Visite officielle Président Sergio Mattarella – PCIC-CFGP-CFSO-CFVA – Vice-Ministre Affaires Etrangères & Coopération int'le Edmondo Cirielli, Berne
2022 (25.11)	BR Maurer- Ministre Finances & Economie Giancarlo Giorgetti, Varese
2022 (22-23.03)	SE Ineichen à Rome – SE Benedette Della Vedova et SE Manlio Di Stefano du Ministère des Affaires Etrangères et Coopération internationale, V-Ministre Gilberto Pichetto Frattin, Développement économique, V-Président Maurizio Stirpe de Confindustria ¹⁴
2021 (16.9.)	12 ^{ème} Dialogue économique Suisse - Italie
2020 (29.09.)	PC Sommaruga – Président du Conseil Giuseppe Conte, Rome
2020 (07.07.)	SE Ineichen, SE Balzaretto – Sous-secrétaire des affaires étrangères Ivan Scalfarotto, Berne
2019 (31.10.)	CF Guy Parmelin - Ministre du développement économique Stefano Patuanelli, Ministre du travail Nunzia Catalfo, Rome
2019 (29.05.)	11 ^{ème} Dialogue économique Suisse – Italie, Berne
2019 (14-15.05.)	SE Ineichen – Sous-secrétaire Michele Geraci, Assesseur Massimo Sertori (Lombardie), Milan
2018 (01.10.)	CF- Johann N. Schneider-Ammann – Viceprésident du Conseil et Ministre du développement économique Luigi Di Maio, Rome
2018 (16-17.04)	SE Ineichen – Sous-secrétaire du Ministère du développement économique Scalfarotto, Président de la Region Lombardie Fontana, Milan

¹³ Banque Nationale Suisse, [Bundesamt für Statistik](#)

¹⁴ Economiesuisse italien

2017 (08.09.)	CF Johann N. Schneider-Ammann – Ministre du développement économique Carlo Calenda, Rome
2017 (26.06.)	10 ^{ème} Dialogue économique Suisse – Italie, Rome
2017 (05.05.)	PC Leuthard – Président du Conseil Paolo Gentiloni, Rome
2016 (01.06.)	PC Schneider-Ammann – président du Conseil Renzi, inauguration du Gothard
2016 (04.05.)	9 ^{ème} Dialogue économique Suisse – Italie, Ascona
2015 (25.06.)	CF Johann N. Schneider-Ammann - EXPO Journée suisse de la sécurité alimentaire, Milan
2015 (18.05.)	PC Simonetta Sommaruga – président du Conseil Renzi, Rome
2015 (23.02.)	CF Widmer-Schlumpf - Ministre des finances Padoan, signature accord double imposition, Milan
2015 (30.01.)	8 ^{ème} dialogue économique Suisse-Italie à Rome
2014 (29.07.)	PC Burkhalter - président du Conseil Renzi et ministre italienne des affaires étrangères Mogherini, Rome
2014 (23-24.06.)	Visite de la SE Ineichen à Milan
2014 20-21.05.)	Visite d'Etat du président de la République italienne Napolitano à Berne et au Tessin
2014 (28.01.)	CF Doris Leuthard - Ministre des transports Lupi, Berne
2013 (12.11.)	SE Ineichen - Sous secrétaire Simona Vicari lors de l'événement Medtech, Rome
2013 (09.10.)	7 ^{ème} Dialogue économique Suisse-Italie à Sierre
2013 (23.01.)	CF Johann Schneider-Ammann - Ministre du développement économique Corrado Passera, WEF, Davos
2012 (18.12.)	BR Leuthard –Corrado Passera, Minister für wirtschaftliche Entwicklung, Infrastruktur und Verkehr, Bern. Unterzeichnung zwei MoUs (Verkehr und Energie)
2012 (11.12.)	6 ^{ème} Dialogue économique Suisse-Italie à Milan
2012 (30.11.)	CF Johann Schneider-Ammann – Ministre du développement économique Corrado Passera, Rome
2012 (05.03.)	CF Doris Leuthard – Ministre pour le développement économique Corrado Passera, Rome
2012 (26.01.)	CF Johann Schneider-Ammann – Ministre du développement économique Corrado Passera, WEF Davos
2011 (29.11.)	5 ^{ème} Dialogue économique Suisse-Italie à Zurich
2010 (15.11.)	4 ^{ème} Dialogue économique Suisse-Italie à Como
2010 (16.02.)	3 ^{ème} Dialogue économique Suisse-Italie à Mezzana
2009 (18.02.)	2 ^{ème} Dialogue économique Suisse-Italie, Rome
2008 (19.03.)	1 ^{er} Dialogue économique Suisse-Italie, Berne

