



FICHE PAYS – Juillet 2023

CROATIE



Points essentiels:

- Avec 4 millions d'habitants, une bonne formation, des infrastructures de qualité, son appartenance à l'UE, l'économie croate est fortement orientée et dépendante du tourisme. Un plan de résilience et de reprise de 5.5 mia € lui a été accordé dont 40% seront dédiés à la transition écologique, notamment en matière de mobilité et de bâtiments durables.
- Le 1^{er} janvier 2023, la Croatie est entrée dans l'espace Schengen et la zone EURO. En juin 2022, son plan d'accession à l'OCDE a été accepté. Le rang SERV a été abaissé à la classe de risque 3 en janvier 2023.
- La Croatie est le 2^{ème} partenaire commercial de la Suisse dans la région et le niveau des investissements reste soutenu. Il existe un potentiel certain d'amélioration des échanges notamment dans le domaine des services. Les secteurs de la finance, du commerce et IT mis à part, sont également attractifs les secteurs de l'industrie ferroviaire notamment le transfert modal vers le train, de l'assainissement des eaux, air et sol, mais également les domaines des infrastructures, du tourisme et de l'énergie.

1. Informations sur le pays¹

Informations générales

	Croatie	Suisse
Surface (km ²)	56'594	41'290
Monnaie	KUNA (HRK) ²	Franc suisse (CHF)
Taux de change (29.06.2023)	1.02 EUR	1 CHF
Population	4.0 Mio. (-0.4%, 2020, WB)	8.6 Mio. (+0.7%, 2020, WB)
Nombre de Suisses en Croatie	1'619 (12.2022, OFS)	--
Nombre de Croates en Suisse	--	30'665 (12.2022, OFS)

Rankings³

	Croatie	Suisse
World Competitiveness Index (2022)	46/64 (+13)	2/63 (-1)
Index of Economic Freedom (2023)	46/177 (-1)	2/177 (=)
Corruption Perceptions Index (2022)	57/180 (+6)	7/180 (=)
Digital Economy and Society Index (DESI) 2022	21/27 (-2)	non classée
Global Innovation Index 2022	42/132 (=)	1/132 (≡)

Composition du gouvernement

Chef de l'Etat	Mr Zoran MILANOVIĆ	(depuis 16.02.2020)
Chef du gouvernement (Premier Ministre)	Andrej PLENKOVIĆ	(depuis 19.10.2016)
Economie et développement durable	Davor FILIPOVIĆ	(depuis 23.07.2019)
Affaires étrangères et européennes	Gordan GRLIĆ RADMAN	(depuis 19.07.2019)
VPM, Finances	Marko PRIMORAC	(depuis juillet 2022)
Sciences et Education	Radovan FUCHS	(depuis 23.07.2020)
Développement régional et Fonds UE	Natasa TRAMISAK	(depuis 23.07.2020)
Gouverneur de la Banque centrale	Boris VUJCIC	(depuis 8.07.2012)

Prochaines élections⁴ parlementaires : / présidentielles 2024 / 2025

¹ Sources : DFAE- Ambassade suisse à Zagreb, CIA, [World Factbook](#)

² Le 1er janvier 2023, la Croatie entrera dans la zone euro avec un taux fixé à 7,5345 Kuna pour 1 Euro.

³ Interprétation: Position du pays / total des pays notés (nombres de places gagnées (+) ou perdues (-) au classement par rapport à l'année précédente)

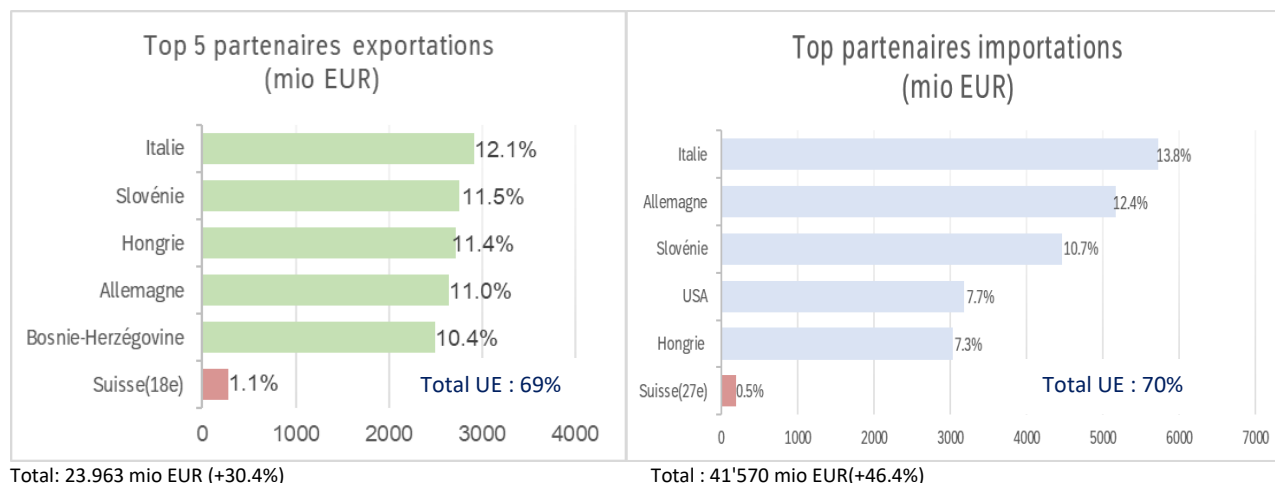
⁴ Dernières élections législatives (mandat de 4 ans) et présidentielles (mandat de 5 ans) ont eu lieu en 2020

2. Statistiques économiques

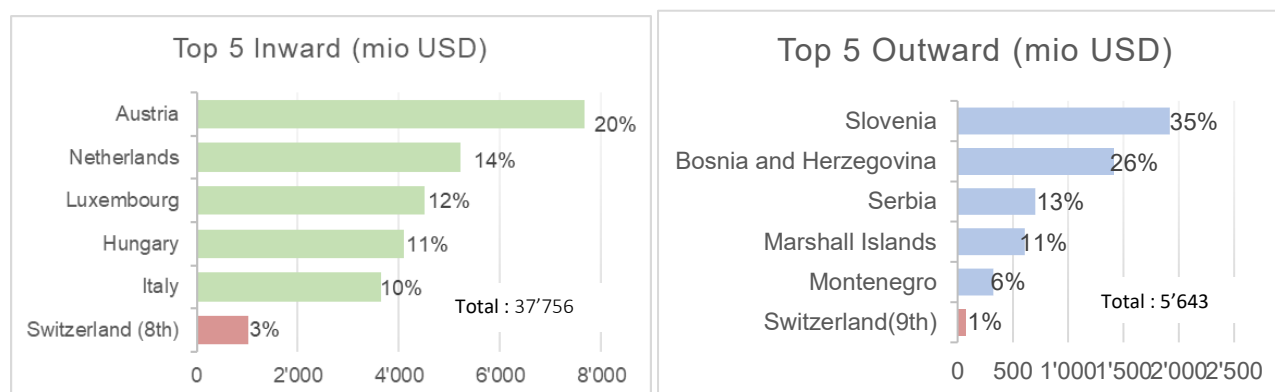
Indicateurs macroéconomiques⁵

Croatie	2021	2022	2023	2024	Suisse
					2022
Croissance du PIB (%)	13.1	6.3	1.7	2.3	2.1
PIB (USD Mia)	68.9	71.0	78.9	83.0	807.2
PIB/habitant (USD)	17'760	18'427	20'537	21'649	92'371
Inflation (%)	2.7	10.7	7.4	3.6	2.8
Chômage (%)	8.1	6.8	6.4	6.0	2.2
Solde budgétaire (% du PIB)	-2.6	-0.9	-2.3	-1.7	0.2
Dette publique (% du PIB)	78.6	67.5	65.2	64.3	39.1
Compte courant (% du BIP)	1.8	-1.2	-1.8	-1.8	9.8

Commerce extérieur de la Croatie en 2022⁶



Investissements directs en Croatie en 2021



En 2021, les investissements suisses en Croatie se sont élevés à USD 1.023 mia, alors que les investissements croates en Suisse totalisaient USD 77 mio USD en 2021 (dont le fameux chocolatier Favarger).

⁵ Sources : [IMF](#) IMF World Economic Outlook Database October 2022

⁶ Source : Rapport économique de l'ambassade à Zagreb/Institut statistique de la République de Croatie

3. Situation économique⁷

Structure de l'économie

En Croatie, les services participent à raison de 74 % du PIB en 2022⁸ (66% des emplois), pour un taux de 23 % de l'industrie (28% de l'emploi). Le secteur du tourisme génère également une demande importante pour les deux autres plus importants secteurs des services, le commerce et les transports. L'agriculture représente 3 % du PIB et emploie 6 % de la population active. Au bénéfice des fonds de pré-adhésion de l'UE, les infrastructures croates se sont modernisées ces dernières années. La forte dépendance au tourisme et à l'économie italienne ainsi que la faiblesse de l'industrie exportatrice (20% du PIB) peu compétitive et peu diversifiée rendent l'économie très vulnérable aux chocs extérieurs. À terme, la croissance est menacée par le déclin démographique qui représente un défi de taille. S'y ajoute l'exode des jeunes bien formés, alors que l'amélioration de la compétitivité reste nécessaire.

Politique économique

En 2016 le gouvernement avait débuté une série de réformes structurelles courageuses, dont certaines comme l'allégement fiscal des entreprises et la transparence des passations de marchés publics ont contribué à l'amélioration notable du climat d'affaires. On avait noté certains succès dans la lutte contre la corruption, l'un des principaux défis à relever pour le gouvernement croate avec la complexité de la fiscalité, décourageant les investissements étrangers incontournables pour améliorer la compétitivité de l'économie et réduire sa trop forte dépendance au secteur du tourisme. Des réformes structurelles restent nécessaires dans le système de santé et de sécurité sociale – dont l'insuffisance a été relevée durant la pandémie, mais aussi la justice et l'administration.

Une politique de consolidation des finances publiques à partir de 2020 a permis de réduire l'endettement public de 87% à 73% entre 2020 et 2022 et de réduire le déficit budgétaire. C'est ainsi que la **Croatie est entrée dans la zone euro le 1^{er} janvier 2023**.

En 2020, les mesures de soutien (chômage partiel, reports et exonérations fiscales, crédits) ont atteint 9% du PIB. S'y ajoutent le soutien des fonds de l'UE augmenté à 22 mia € pour 2021-2027 ou 12.8% PIB – dont une contribution non remboursable de **5.5 mia €** (2021-2026) au titre du [Plan de reprise et de résilience PRR](#), dont 40% dédiés à l'écologie et 20% à la numérisation -, les 684 millions EUR du Fond de solidarité pour la reconstruction des infrastructures après le tremblement de terre qui a touché Zagreb en mars 2020, enfin un prêt de 200 mio USD de la Banque mondiale. Le processus de reconstruction, plutôt lent jusqu'ici, représente une chance réelle de croissance forte. De la capacité d'absorption des fonds UE dépendra l'accroissement des investissements, l'amélioration de la compétitivité de l'économie croate et sa résilience à moyen terme.

La dette publique encore trop élevée, le secteur public hypertrophié, le manque de compétitivité et la faiblesse des exportations, un développement régional inégal, l'évolution démographique et le manque de diversité par rapport au secteur tourisme constituent des déséquilibres structurels pour l'économie de la Croatie. Les carences en main d'œuvre sont presque dramatiques.

Conjoncture économique

Après la profonde **récession de 2020** à -8.6 %, en 2021, la reprise de la consommation, les investissements en infrastructures cofinancés par l'UE et les exportations de services (tourisme) ont généré une **croissance de 13.0%**. En **2022**, l'épargne accumulée, les crédits à la consommation et le retour à l'emploi représentent ont autorisé une croissance de **6.3%**. La Croatie étant peu liée au commerce avec la Russie et l'Ukraine, c'est via ses partenaires européens et la réduction des transferts des émigrés que son économie pourrait subir les conséquences de la guerre en Ukraine et des sanctions. L'inflation a ainsi atteint 10.7% 2022, le plus haut taux jamais enregistré dans ce pays.

⁷ Sources : FMI, EIU, DG Enlargement, Monitoring Report, Rapports économiques de l'ambassade suisse Zagreb, [l'Office national des Statistiques croates](#), Rapports UE, Conseil UE, Rapports Banque mondiale

⁸ Dont 25 % dans les services publics. Source : Institut de Statistiques de la République croate

Le taux de **chômage** de 9% en 2020 s'est réduit à 6.8% en 2022. Il est constitué à 40% par de jeunes chômeurs, alors que le pays continue à souffrir de l'émigration de la main d'œuvre qualifiée et du déclin démographique.

Le déficit budgétaire estimé en 2020 s'élève à -7.3 % n'est plus que de 0.9 % en 2022. **L'endettement** public du pays à 87% en 2020 et situé à 67.5% en 2022 (ou 45.5 mia EUR), continue de représenter un signal négatif pour le climat d'investissement.

Appartenance à des organisations internationales (non exhaustif)

<p>Organisation internationales et régionales</p>	<p>ONU, NATO, OSCE, Conseil de l'Europe, IMF, Banque mondiale, EBRD, OMC, CEFTA, Commission Economique des Nations Unies pour l'Europe (CEE-ONU), Central European Initiative CEI, BSCE (Organization of the Black See Economic Cooperation), Regional Cooperation Council, SEEC</p> <p>OCDE : le 10 juin 2022, les membres de l'OCDE ont accepté le plan d'accession de la Croatie après que sa candidature ait été acceptée le 25 janvier 2022.</p>
<p>Union Européenne</p> 	<p>Adhésion : 28^e pays membre de l'UE le 1^{er} juillet 2013</p> <p>Le Traité d'adhésion avait été signé le 9 décembre 2011, la demande déposée en 2005.</p> <p>Les ministres des Finances de l'UE ont décidé le 12 juillet 2022 d'accepter le pays dans la zone euro le 1^{er} janvier 2023. Le même jour le Conseil de l'UE a accepté la Croatie dans l'espace Schengen. Le taux de change correspondant a été fixé à 7,5345 kunas pour un euro.</p> <p>Le Conseil de l'UE avait approuvé la décision publiée le 20.07.2021 pour un Plan de reprise et de résilience PRR⁹ d'une contribution non remboursable de 5.5 mia € à engager selon certaines conditions jusqu'en 2026. Un premier versement de 818 mio € (13 %) était intervenu fin 2021. Il s'agit de mesures pour stimuler la reprise économique et atténuer l'incidence de la pandémie, contribuer aux transitions verte (40%) et numérique (20%) et à la croissance inclusive, et accroître la résilience de l'économie croate. Mais également rénover les bâtiments et les zones sinistrées par les deux tremblements de terre ayant dévasté la Croatie en 2020.</p> <p>La Croatie participe à plusieurs sous-organisations, stratégies régionales de l'EU dont :</p> <p>EU Strategy for the Adriatic Ionian Region (EUSAIR) , EU-Danube Organisation, MARRI¹⁰, Central European Initiative (CEI) Europe Asia Pipeline Co. Ltd</p>

⁹ Estimant que la croissance de la Croatie en 2021 (10.2% en 2021 selon Eurostat) était supérieure à celle de 2019, l'UE a décidé de réduire le total du PRR de 6.4 à 5.5 mia EUR.

¹⁰ Regional approach towards migration management in South Eastern Europe de l'[IOM](#)

4. Relations économiques bilatérales avec la Croatie

4.1 Accords économiques (liste non-exhaustive)

Accords	Etat	Depuis
Accords bilatéraux Suisse-UE dont : Libre-circulation des personnes : Accord signé le 4 mars 2017. A partir du 1^{er} janvier 2022, la libre-circulation des personnes avec la Croatie est entière.	Modernisation	1.01.2007 Entrée en vigueur
Convention en vue d'éviter les doubles impositions	En vigueur	20.12.1999
Accord concernant la promotion et la protection réciproque des investissements	En vigueur	17.06.1997

4.2 Présence institutionnelle

En Croatie:

- **Swiss-Croatian Business Association (SCBA)**
www.scba.hr;
 President: Mr Bojan Poljicak

En Suisse:

- [Switzerland Global Enterprise S-GE](#)
 Ms Katalin Dreher Hajnal: KDreher@s-ge.com : Phone +41 44 365 52 83
- [Chamber of Commerce Switzerland - Central Europe SEC](#)
 Mr Oliver Bertschinger : o.bertschinger@gmail.com : Phone +41 44 291 94 01

4.3 Commerce bilatéral des marchandises (2022, perspective suisse)¹¹



649 Mio.
Commerce (CHF),
Total 2

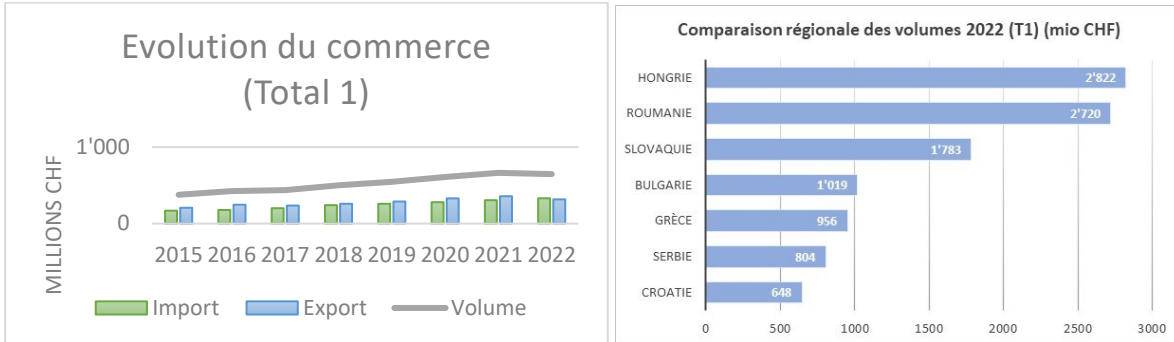


0.1%
Part Mondiale,
Total 2



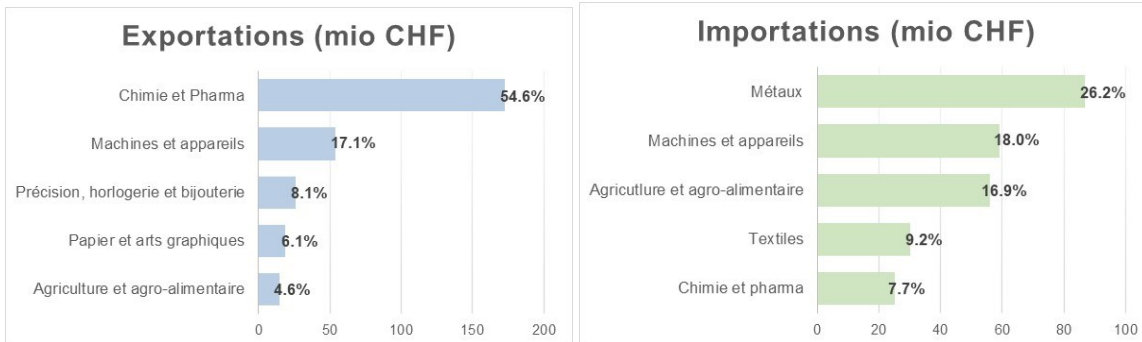
Nr. 67
Partenaire commercial,
Total 2

Evolution du commerce bilatéral des marchandises (Total 1)



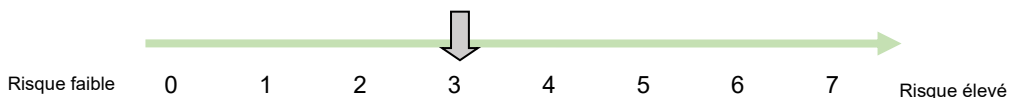
	Exportations		Importations		Solde	Volume	
	(mio CHF)	Variation %	(mio CHF)	Variation %		(mio CHF)	Variation %
2019	289	11.8	259	7.4	30	548	9.7
2020	330	14.0	280	8.1	50	610	11.2
2021	358	8.7	306	9.1	52	664	8.9
2022	317	-11.5	331	8.2	-14	648	-2.4
2023(I-V)	143	14.1	142	2.4	1	285	8.0

Composition du commerce bilatéral (2022, Total 2)



Les exportations **pharmaceutiques** se situent à 214 mio CHF en 2020, contre 175 mio CHF en 2019, soit (+ 22 %). Elles s'élèvent 224 mio CHF en 2021(+5%) et 173 mio CHF (55%) en 2022.

Assurance suisse contre les risques à l'exportation (SERV)¹²

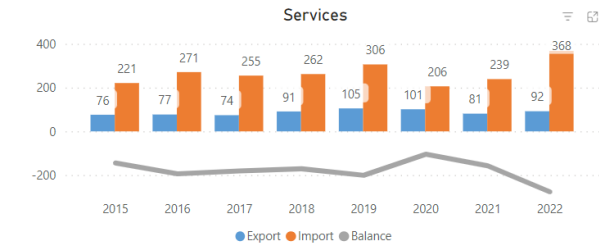


La SERV n'offre pas de couverture du risque pour des contrats à court-terme aux pays de l'Union Européenne. Par contre, elle couvre les risques à moyen et long terme sous réserve de certaines conditions.

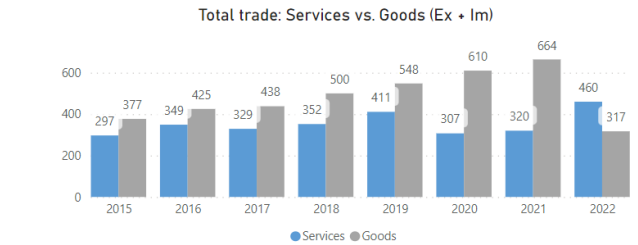
¹¹ Source : [Administration Fédérale des douanes AFD](#). Total 1: sans l'or en barres et autres métaux précieux, les pièces de monnaie, les pierres précieuses et semi-précieuses, ainsi que les œuvres d'art et les antiquités. Le Total 2 avant 2012 ne comprend pas l'or, l'argent et les pièces. // *Chiffres provisoires jusqu'en avril de l'année courante

¹² [Schweizerischer Exportrisikoversicherung](#)

4.4 Commerce bilatéral des services (perspective suisse)



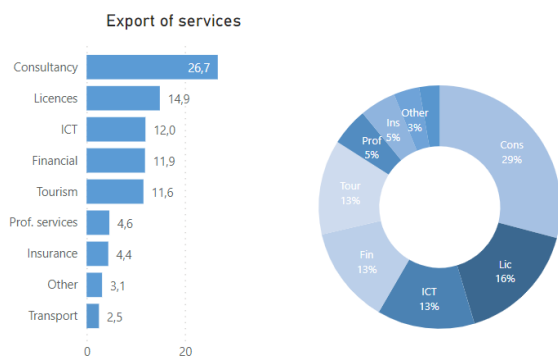
Source: SNB, 17/04/2023



Sources: SNB, 17/04/2023 / FOCBS, 22/06/2023

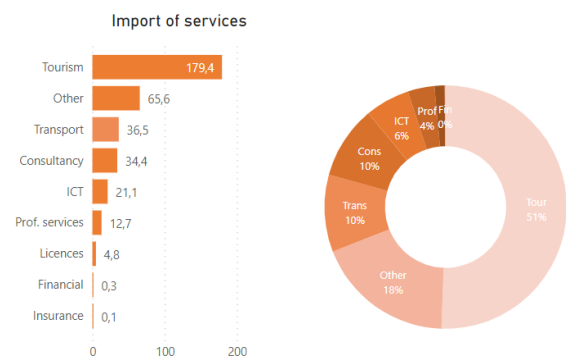
(m CHF)	2015	2016	2017	2018	2019	2020	2021	2022	Growth p.a.	Total Growth
Export	76	77	74	91	105	101	81	92	2.69%	20.4%
Import	221	271	255	262	306	206	239	368	7.61%	67.1%
Total trade	297	349	329	352	411	307	320	460	6.47%	55.1%

Répartition par secteur en 2022



Source: SNB, 17/04/2023

Growth per sector: choose sector



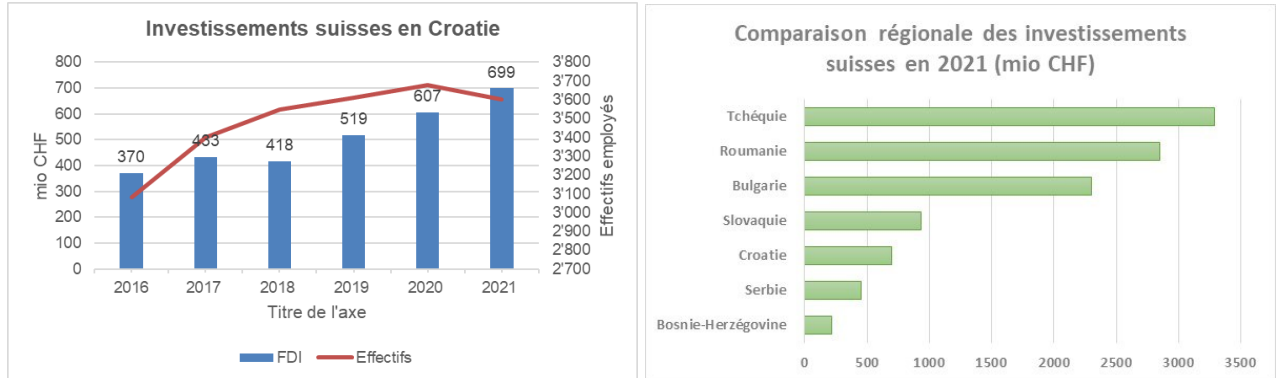
Source: SNB, 17/04/2023

Growth per sector: choose sector

Source : [Banque nationale suisse](https://www.snb.ch/fr/home/accueil)

En 2021, avec la pandémie, le volume des échanges de **services** ne s'élève qu'à **CHF 320 mio (+15.5%)**, en raison de l'affaissement des recettes du tourisme post pandémie. Contrairement à d'autres pays, nos échanges avec la Croatie, mais aussi la Grèce, n'ont rattrapé en 2021 le niveau de 2019 qu'en 2022.

4.5 Investissements directs (perspective suisse)¹³



Source : [Banque nationale suisse](#)

Parmi les 60 investisseurs suisses présents en Croatie, on citera Bauwerk Boen (parquets), Lafarge-Holcim, Vetropack Holding, Model-Holding AG (industrie d'emballage), Montana Aluflex (emballages en aluminium), ABB, Bobst, Novartis et Roche, Nestlé, Mettler Toledo, Sika, MSC ou Adecco.

Ces dernières années, le climat d'investissement s'est amélioré, mais subsiste une marge de progression significative (bureaucratie, préférence domestique au niveau local, manque de transparence et prévisibilité).

Secteurs attractifs

Les besoins de **modernisation** de la Croatie notamment dans le domaine des infrastructures **ferroviaires**, de **l'assainissement des eaux et de l'air ainsi que l'industrie des déchets** représentent des **potentialités pour l'industrie suisse**. Ceci notamment dans la perspective des investissements que le pays devra réaliser pour respecter les normes UE. Les domaines des infrastructures, du tourisme et de l'énergie en pleine croissance représentent également des perspectives intéressantes.

Pour les **services**, les secteurs de la finance, du commerce et des télécom et IT mis à part, sont également attractifs les secteurs de l'industrie ferroviaire notamment le transfert modal vers le train, de l'assainissement des eaux, air et sol, mais également les domaines des infrastructures, du tourisme et de l'énergie.

4.6 Contribution de la Suisse à l'élargissement

Le 1^{er} juillet 2013, la Croatie est devenue le 28^{ème} Etat membre de l'Union européenne (UE). Le 30 juin 2015, la Suisse et la Croatie ont signé à Zagreb l'accord-cadre bilatéral réglant le contenu et la mise en œuvre de la contribution suisse à l'élargissement en faveur de la Croatie. Avec sa contribution à l'élargissement, la Suisse soutient la Croatie à hauteur de **42.75 millions de francs** dans les domaines suivants : **assainissement de l'eau, approvisionnement en eau potable, formation professionnelle et recherche**. Un fonds en faveur des organisations non gouvernementales et un fonds de partenariat pour la promotion des échanges de savoir entre les deux pays sont également prévus. Par ailleurs la Suisse coopère avec la Croatie dans le domaine du déminage et de l'intégration dans la société et sur le marché du travail des victimes des mines. Les premiers projets de la contribution à l'élargissement sont déjà terminés et leur mise en œuvre se poursuivra jusqu'à fin 2024.

Le 30 septembre 2021, le Parlement a approuvé une [deuxième contribution suisse à l'élargissement](#) de 1.3 mia CHF, dont **45,7 millions de francs** en faveur de la Croatie – **signée le 18 octobre 2022**. L'accord définit pour l'essentiel les objectifs de la contribution suisse, son volume ainsi que les principales règles de mise en œuvre. Il précise en outre les domaines thématiques de la coopération. La signature de l'accord-cadre a donné le feu vert à la mise en œuvre de la deuxième contribution dans les domaines de la **recherche et de l'innovation**, de la **gestion de l'eau et des eaux usées**, **des soins palliatifs** et du **soutien à la société civile**.

¹³ Banque Nationale Suisse, [Bundesamt für Statistik](#)

4.7 Dernières visites (depuis 2010, liste non-exhaustive)

2022	07.04 : PC Ignacio Cassis - Président Zoran Milanovic à Genève
2020	24.01 : CF Karin Keller-Sutter à la réunion informelle des ministres de la justice et des affaires intérieures des États Schengen, Zagreb
2019	08.07 : Présidente K. Grabar-Kitarovic chez Président U. Maurer, Berne
	29.11 : Président U. Maurer à Zagreb – Présidente K. Grabar-Kitarovic, Zagreb
2018	16.02 : SE Mauro Dell'Ambrogio - Ministre de l'Economie et des PME Mario AntoniĆ, en marge de la Conférence Eurostars Match-making à Zurich
2017	25.04 : Présidente Doris Leuthard en Croatie – Présidente K. Grabar-Kitarovic
	19.01 : Présidente Doris Leuthard -PM Andrej Plenkovic en marge WEF à Davos
2016	15.07 : Président Schneider-Ammann - Présidente croate K. Grabar-Kitarovic en marge du sommet ASEM à Oulan-Bator
	10-15.04 : Visite de la Présidente du CN, Christa Markwalder, en Croatie et en Hongrie.
	4.02 : Rencontre PCJSA -Présidente croate K. Grabar-Kitarovic en marge de <i>Syria Donors Conference</i> à Londres
2014	20.06 : Visite de courtoisie du Président Josipovic - PC D. Burkhalter
2013	13.11 : Visite de travail de la SE M-G. Ineichen-Fleisch à Zagreb , entretien avec le VPM et Ministre du développement économique et des fonds UE B. Grcic / Forum UNI
2011	29.10 : Parlamentarische Delegation, APK-S in Kroatien
	14.11 : Visite officielle PC Calmy-Rey à Zagreb chez Président Ivo Josipovic
2010	21.01 : Visite officielle MAE Jandrokovic chez CF Calmy-Rey à Berne