

Tschechien



A l'issue des élections législatives du 9 octobre 2021, le gouvernement Babis a perdu la majorité. Un nouveau gouvernement issu de la coalition conduite par Petr Fiala a été présenté au Président Zeman qui n'a pas encore pris de décision. En attendant, l'ancien gouvernement reste en place.

1 Allgemeine Informationen¹

Fläche:	78'866 km ²	(Schweiz : 41'290 km ²)
Hauptstadt:	Prag	
Bevölkerung:	10.6 Mio. (2019)	
Bevölkerungswachstum:	0.14% (2019 est.)	
Staatschef:	Milos ZEMAN (seit März 2013)	
Regierungschef:	Andrej BABIS (seit 13.12.2017)	
Aussenminister:	Tomas PETRICEK (seit 16.10.2018)	
Finanzminister:	Alena SCHILLEROVA (seit 13.12.2017)	
Wirtschaftsminister:	Karel HAVLICEK (seit 30.4.2019)	
Minister für Regionalentwicklung:	Klara DOSTALOVA (seit 13.12.2017)	
Schweizer Kolonie:	1'485 Niedergelassene (2021)	
Tschechische Kolonie:	9'295 Niedergelassene (2021)	
Nächste Wahlen:	Oktober 2022 (Senat); Januar 2023 (Präsident); Oktober 2025 (Abgeordnetenhaus)	

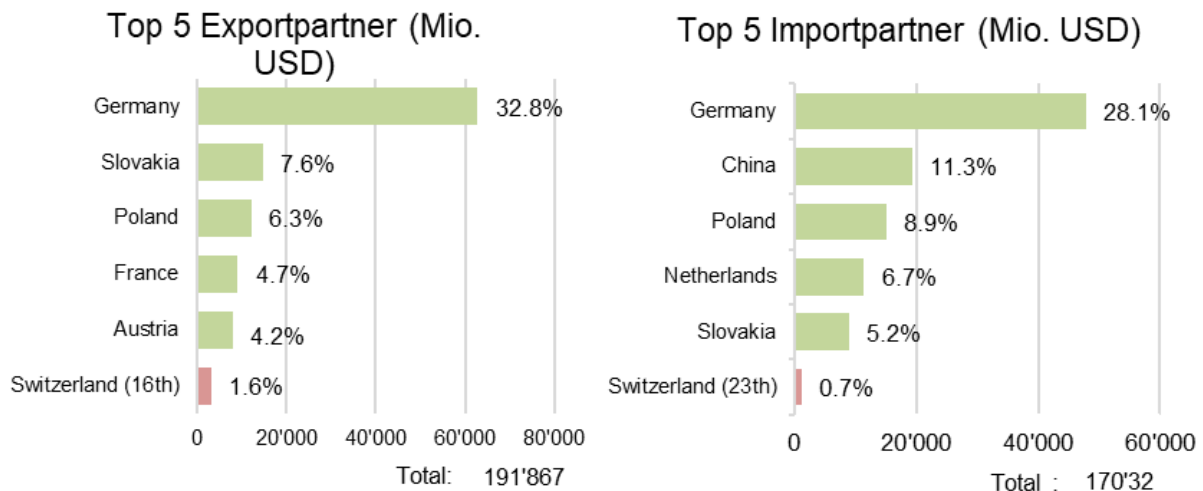
2. Makroökonomische Indikatoren²

Tschechien					Schweiz
	2019	2020	2021	2021	2021
BIP-Wachstum (%)	3.0	-5.8	3.8	3.7	3.7
BIP (USD Mrd.)	252	245	277	810.8	810.8
BIP/Kopf (USD)	23'709	22'943	25'806	93'515	93'515
Inflationrate (%)	2.8	3.2	2.7	0.4	0.4
Arbeitslosenrate (%)	2.0	2.5	3.4	3.1	3.1
Haushaltsbilanz (% des BIP)	0.3	-6.1	-8.0	-3.8	-3.8
Staatsverschuldung (% des BIP)	30.0	37.8	45.0	42.7	42.7
Leistungsbilanz (% des BIP)	0.3	3.6	1.6	7.2	7.2

¹ Quelle: CIA, [World Factbook](#), 2018

² IMF Outlook data base October 2021, *[SECO Konjunkturprognosen](#)

3 Aussenhandel (2020)³ (aus tschechischer Perspektive)



4 Wirtschaftslage

Wirtschaftsstruktur:

Seit 1990 hat der Dienstleistungssektor auf Kosten der Industrie und der Landwirtschaft klar an Bedeutung gewonnen. Im Jahr 2018 entfällt auf ihn 55% der wirtschaftlichen Leistung, während der primäre und sekundäre Sektor noch 2.0% bzw. 27.5 (inkl. Bauwesen) ausmachen. Im Industriesektor hat eine Verlagerung von der früher dominierenden Schwer- zur Verarbeitungsindustrie stattgefunden. Die Privatisierungen sind weitgehend abgeschlossen und der Privatsektor macht unterdessen über 85% des BIP aus.

La pénurie de main d'oeuvre et le vieillissement démographique représentent des défis majeurs.

Wirtschaftspolitik:

Grundsätzlich gilt, dass es Tschechien seit der Wende 1989 gelungen ist, stabile wirtschaftliche Rahmenbedingungen zu schaffen. Heute gehört die Tschechische Republik zu einer der weitest entwickelten Industrienationen in Mittel- und Osteuropa. Die tschechische Wirtschaft ist stark auf die verarbeitende Industrie, insbesondere im Automobilsektor, ausgerichtet. Sie hat einen Anteil von 27% am BIP und ist damit europaweiter Spitzenreiter. Tschechien exportiert in erster Linie Maschinen und Transportausrüstung, darunter mehrheitlich Strassenfahrzeuge, wovon wiederum beinahe 90% Personenwagen und Ersatzteile. Die Industrie ist jedoch stark exportabhängig⁴.

La discipline budgétaire que s'était imposée la République tchèque, le *Fiscal Responsibility Rules Act* a été interrompu jusqu'en 2022. Le déficit budgétaire devrait s'élever à 8% en 2021, et les pertes de recettes fiscales devraient empêcher de retrouver le ratio des -3% avant 2026.

En septembre 2021, la Tchéquie a reçu 915 millions d'euros de l'UE en tant que premier versement de la facilité pour la [relance et la résilience \(FRR\)](#). Il s'agit de 13% de l'allocation totale de € 7 mia prévue pour le préfinancement de projets individuels dans les domaines numériques (23%), de la transition verte (41%) et la résilience du système de santé. La

³ Quelle: [IWF](#) (2021)

⁴ Tschechien bietet seit längerer Zeit diverse Investitionsanreize. Investitionen ab 100 Millionen Kronen im Bereich der verarbeitenden Industrie, strategischer Dienstleistungen und Technologiezentren geniessen seit dem Jahr 2012 einen Einkommensteuererlass für zehn Jahre. Ausserdem ist seit 2015 ein Investitionsfördergesetz in Kraft, welches steuerliche Anreize für Call Center und Datenzentren mit über 500 Beschäftigten vorsieht. Darüber hinaus hat die Regierung sogenannte „strategische Investitionen“ ab einem Volumen von 500 Mio. Kronen (18 Mio. Euro) definiert, mit denen mindestens 500 Arbeitsplätze entstehen. Solche Projekte können zusätzlich mit einer Kostenbeteiligung seitens des Staates in Höhe von bis zu fünf Prozent der Investitionssumme rechnen.

Commission a cependant précisé que si la Tchéquie veut toucher la totalité de la somme à laquelle elle a droit, elle doit mieux garantir la prévention d'éventuels conflits d'intérêts de la part de ses représentants politiques.

Konjunktur:

L'économie tchèque a été frappée de plein fouet par la pandémie (chute du PIB de -5.8% en 2020), mais sa large assise industrielle lui confère une certaine résilience, assistée par une politique de d'abattement fiscal. Les restrictions imposées ayant été levées en mai, la croissance a rebondi au 3^{ème} trimestre et les exportations avaient alors repris leur niveau d'avant la crise. Avec un taux de vaccination de 56% mi-octobre 2021, on pourrait espérer un rapide retour de la croissance. Cependant, la pénurie de composants essentiels a entraîné des ruptures de fabrication dans le secteur dominant de l'automobile – les exportations constituant LE moteur de la croissance. La plupart des mesures gouvernementales de soutien ayant expiré, comme le soutien des salaires, aux problèmes de la production s'ajoute la confiance mitigée de la consommation des ménages dont les dépenses à court terme seront limitées. Quant aux exportations de services, elles restent également faibles étant d'abord orientées vers le tourisme. En conséquence, les analystes prévoient un taux de **croissance** à 3.8% pour 2021 et 4.5 % pour 2022. Le taux de **chômage** reste faible avec un pic à 3.4% en 2021 et **l'endettement extérieur** qui était à 30% en 2019, s'établit à 45% en 2021.

Internationale Wettbewerbsfähigkeit:

- **WEF** - Global Competitiveness Report 2019: 32. Platz von 141 Ländern (im Vorjahr: 29)
- **Transparency International** - Corruption perceptions index 2018 : 38. Platz von 180 Ländern (score: 59, 2017: 42)
- **The World Bank** - Ease of doing business ranking 2020: 40. Platz von 190 Ländern (Vorjahr 35. Platz)

Mitgliedschaft bei multilateralen Wirtschaftsorganisationen

Wichtigste internationale Organisationen: [Weltbank](#), [IWF](#), [OECD](#), [WTO](#), [UNO](#), [OSZE](#), [NATO](#), [Europarat](#), [EU](#)

Wichtigste regionale Organisationen: [CEFTA](#), [Zentraleuropäische Initiative](#), [Visegrad-Gruppe](#)

Handelskammern

- Handelskammer Schweiz-Mitteuropa SEC, Felicitas Y. Gawenat, Managing Director, Kasernenstr. 11, 8004 Zürich, Tel.: +41 44 291 94 01; Mobile: +41 79 927 66 73
Fax: +41 (0) 44 322 25 53
E-Mail : felicitas@cee.swiss Homepage : www.cee.swiss
- Handelskammer Schweiz-Tschechien HST, A. Koukalova, Zahrebska 33, 120 00 Prag 2, Tel.: 00420 222 521 125
Homepage : www.hst.cz

5 Bilaterale Wirtschaftsbeziehungen

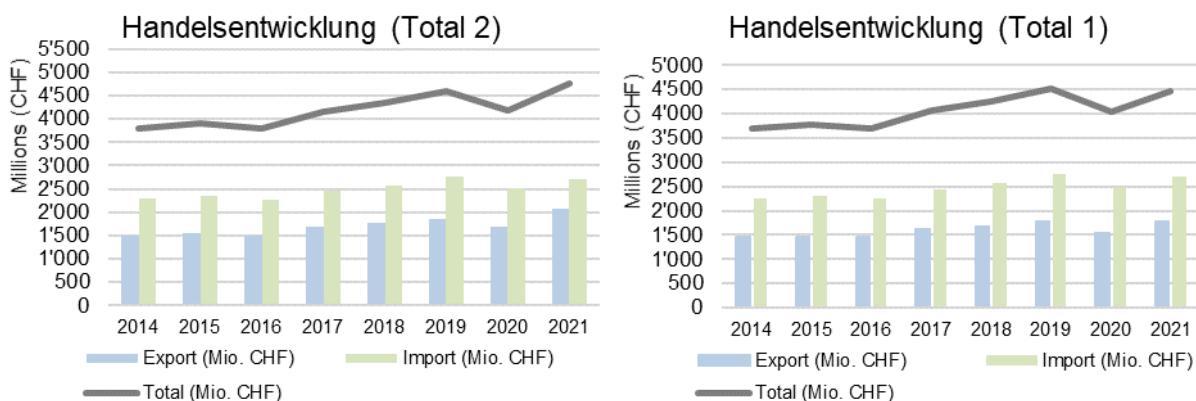
5.1 Wirtschaftsabkommen

- [Investitionsschutzabkommen](#), in Kraft seit 07.10.91, z.Zt. erarbeiten Experten beider Länder eine Revision.
- [Doppelbesteuerungsabkommen](#), in Kraft seit 23.10.96, revidiert am 8.12.2011 (z.Zt. im Ratifikationsprozess)
- [Freihandelsabkommen Schweiz-EU von 1972](#), ab 1. Mai 2004
- [Bilaterale Abkommen Schweiz-EU von 1999 und 2004](#)

Der Anteil der Tschechischen Republik am Steuerrückbehalt 2016 betrug CHF 618'304 Mio.

5.2 Bilateraler Güterhandelsverkehr (Schweizer Perspektive) ⁵

Der Handel mit Tschechien hatte sich in den vergangenen Jahren sehr erfreulich entwickelt. 2002 hatte Tschechien Polen als unseren bedeutendsten Handelspartner in Zentraleuropa abgelöst und war knapp hinter Polen der zweitwichtigste Absatzmarkt für Schweizer Produkte in Zentraleuropa. Die Schweizer Exporte nach Tschechien erreichten 2003 erstmals über 1 Mrd. CHF. 2005 überschritten auch die Importe diese Marke. Tschechien ist unser wichtigster Lieferant in der Region. Das Handelsvolumen lag 2018 bei über 4.0 Mrd. CHF.



Handelsentwicklung (Total 2)

	Export (Mio. CHF)	Veränderung (%)	Import (Mio. CHF)	Veränderung (%)	Saldo (Mio. CHF)	Total (Mio. CHF)	Veränderung (%)
2016	1508	-2.6	2279	-3.3	-772	3787	-3.0
2017	1689	12.0	2468	8.3	-779	4156	9.7
2018	1762	4.4	2576	4.4	-814	4338	4.4
2019	1843	4.6	2756	7.0	-913	4599	6.0
2020	1680	-8.9	2507	-9.0	-828	4187	-9.0
(Total 1)	1532	-13.3	2499	-9.1	-967	4031	-10.7
2021*	2067	23.1	2702	7.8	-635	4769	13.9

*provisorische

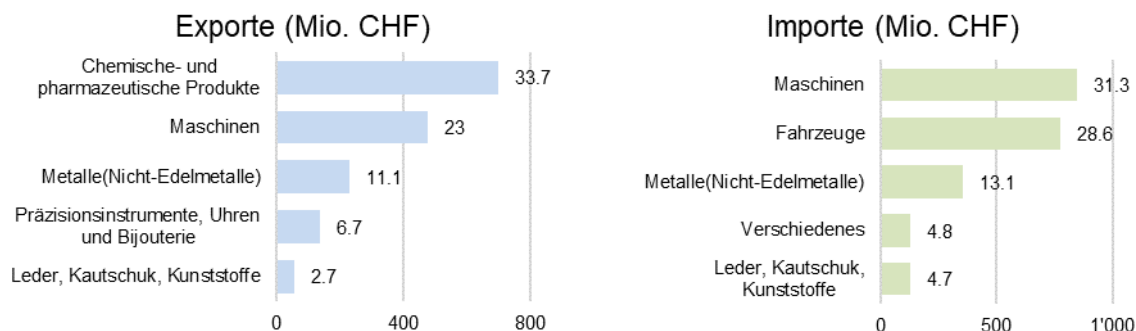
Zahlen

für

2021.

⁵ Quelle: [Eidgenössische Zollverwaltung EZV](#), Gesamttotal (Total 2): mit Gold in Barren und anderen Edelmetallen, Münzen, Edel- und Schmucksteinen sowie Kunstgegenständen und Antiquitäten.

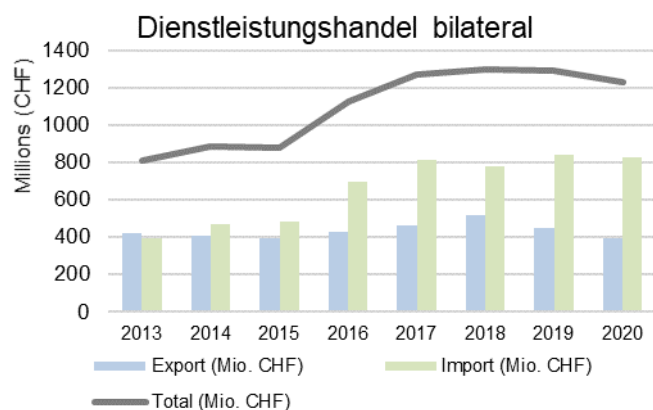
Wichtigste Güter (2021, Total 2)



Schweizerische Exportrisikoversicherung (SERV)

Die [SERV](#) für Tschechien ist offen (Risikokategorie: 0).⁶

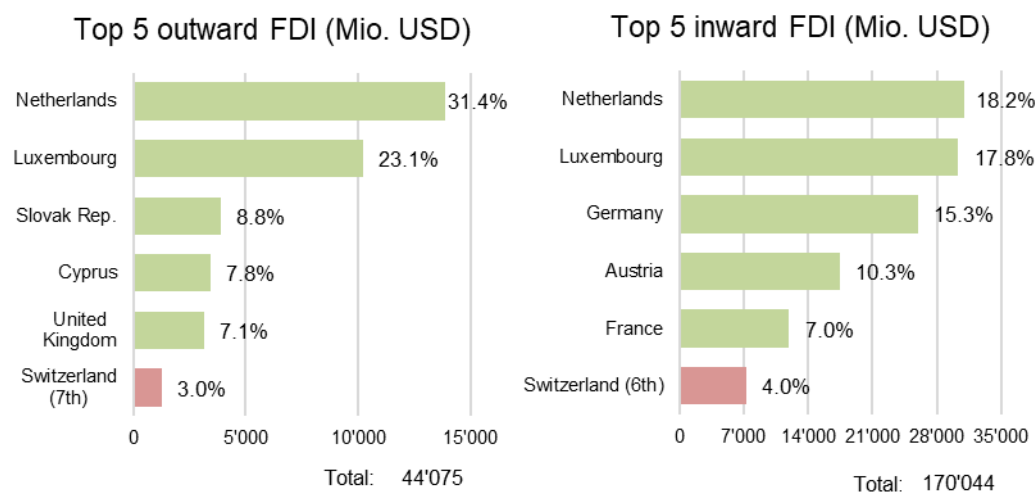
5.3. Dienstleistungen



Der Dienstleistungshandel zwischen der Schweiz und Tschechien hatte 2020 einen Umfang von rund 1.2 Mrd. CHF, wobei die Schweizer Dienstleistungsexporte 400 Mio. und die Importe mehr als 800 Mio. CHF. betragen. Die wichtigsten Exportdienstleistungen nach Tschechien waren letztes Jahr IT-Dienste, Lizenzgebühren und Finanzdienstleistungen. Importseitig waren ebenfalls IT-Dienste am wichtigsten, gefolgt von Consulting, Business Services und Transportdienstleistungen.

⁶ Risikoklassifizierung: Skala von 0 (geringstes Risiko) bis 7 (höchstes Risiko).

5.4 Direktinvestitionen

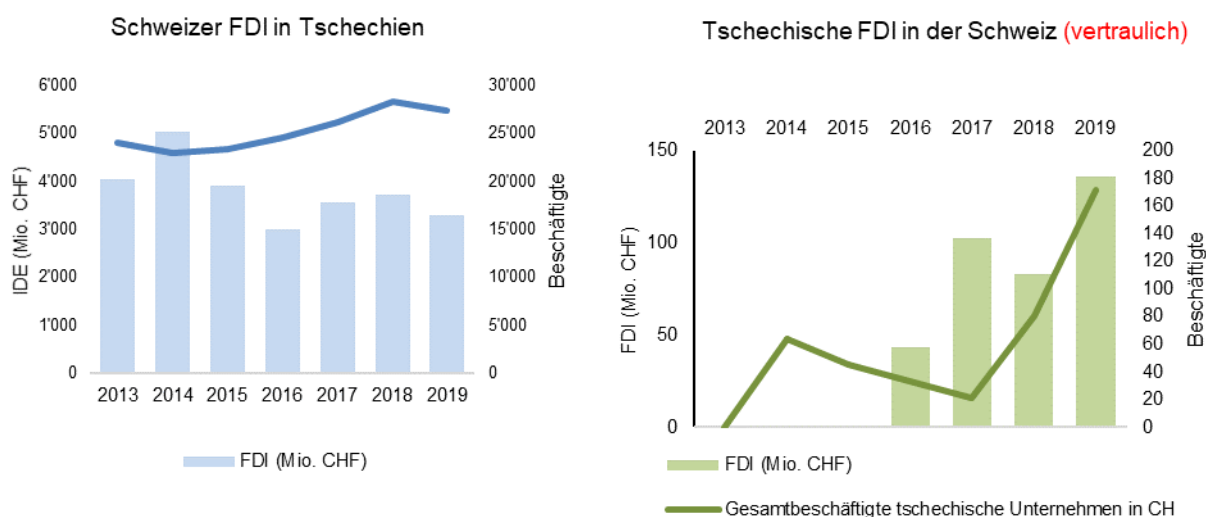


Selon les chiffres du FMI, en 2019, le total des FDI en République tchèque s'élève à USD 170 mia USD (+3.6%). Les trois premiers investisseurs sont les Pays-Bas, le Luxembourg et l'Allemagne. Après l'Autriche et la France, la Suisse est le 6^{ème} investisseur avec un total de USD 7.23 mia.

D'après cette même source, en 2019, la Suisse a été la 7^{ème} destination des investissements directs tchèques, pour un montant de USD 1.28 (+0.5%).

Schweizer Investitionen ⁷

Selon les chiffres de la Banque nationale suisse, les investissements suisses en Tchéquie se sont élevés à CHF 3.3 mia, ce qui correspond à 27'456 emplois créés à la fin de 2019.



⁷ Quelle: [Schweizerische Nationalbank](#), Dezember 2019

Die wichtigsten Schweizer Investoren in Tschechien sind ABB, Alpiq, Ammann; Bühler, Laufen, Nestlé, Novartis, Rieter, Schindler und Vetropack. Ausserdem haben sich zahlreiche KMUs, vor allem der Maschinenbranche, in Tschechien niedergelassen. Insgesamt sind etwa 120 schweizerische Unternehmen in der Tschechischen Republik tätig, wovon etwa zwei Drittel eine Produktionsstätte und die anderen eine Vertretung betreiben.

Grossunternehmen und KMU aus der Schweiz entdecken Tschechien vermehrt als Standort für R&D, zusätzlich zur Produktion. Einige Beispiele: ABB hat in Brno und Trutnov über 50 Millionen USD in Produktions-, Entwicklungs- und Testanlagen investiert. Rieter verfügt über ein Forschungszentrum, das noch weiter ausgebaut wird, ebenso die Firma Baumer. Novartis betreibt in Prag einen Hub für administrative, finanzielle und IT-Dienstleistungen und beschäftigt dort inzwischen rund 1000 Spezialisten.

5.5 Schweizer Erweiterungsbeitrag

Im Rahmen des schweizerischen Erweiterungsbeitrags zugunsten der 2004 beigetretenen EU-Staaten wurden in Tschechien seit 2007 über eine Verpflichtungsperiode von fünf Jahren Projekte in der Höhe von insgesamt ca. 110 Mio. CHF finanziert. (vgl. <http://www.erweiterungsbeitrag.admin.ch>). Die Auszahlungsperiode dauerte bis 2017. Bis zu diesem Zeitpunkt wurden die Projekte vollständig umgesetzt und abgeschlossen.

Das Parlament hat am 30. September 2021 den Zweiten Erweiterungsbeitrag freigegeben. Für Tschechien ist unter dem Rahmenkredit Kohäsion ein Betrag von 76.9 Mio. CHF vorgesehen. Seit letztem Jahr fanden und finden diverse technische Gespräche zur Vorbereitung der jeweiligen Kooperationsprogramme, sowohl thematisch als auch regulatorisch, statt. In Tschechien sind Programme in den Bereichen Gesundheit, Forschung und Innovation, Umwelt und Klimaschutz sowie allenfalls Berufsbildung angedacht.

5.6 Letzte Besuche (nicht abschliessend)

15.03.2021	Telefonat von StS Leu mit dem Vizeminister für Europäische Angelegenheiten Chmelař
06.10.2020	Besuch von Aussenminister Tomáš Petřiček bei BRIC in Bern
31.01.2020	Politische Konsultationen Vizedirektor DEA – stv. Direktor Europäische Angelegenheiten Kafka in Bern
2.- 4.5.17	Besuch STS Ineichen-Fleisch in Prag , u.a. Treffen mit Vizeminister für Handel und Industrie Vladimir Bärtil und mit Vizeministerin Milena Hrdinkova vom Finanzministerium
1.4.2016	Treffen BP JSA mit PM Sobotka am Rande des Nuclear Summit in Washington
Sept. 2015	Teilnahme BR Burkhalter OSZE- Wirtschaftsforum Prag
9.6.2015	Besuch AM Zaoralek bei BR DB in Neuenburg
9.12.2014	Teilnahme BP DB am Visegradgipfel in Bratislava
10. Sept. 2014	Treffen BP DB mit PM Sobotka und AM Zaoralek am Rande des Wirtschafts- und Umweltforums der OSZE, Prag
Dez. 2013	Treffen BRJSA mit Milan Hovorka, Deputy Minister of Industry and Trade am Rande der WTO-Ministerkonferenz in Bali
Mai 2013	AM Schwarzenberg bei BP DB in Bern
Juni 2012	Staatsbesuch BP Widmer-Schlumpf in Prag
Januar 2012	Treffen Finanzminister Kalousek mit BR Widmer-Schlumpf in Bern
Dezember 2011	Vizepräsidentin und BR Widmer-Schlumpf in Prag anlässlich Trauerfeierlichkeiten zu Ehren von Ex-Präsident Vaclav Havel
Juni 2010	Vize-Aussenminister H. Komonicek in Lugano zur Eröffnung eines tschechischen Honorarkonsulats