



Les coûts du stress en Suisse

Daniel Ramaciotti Julien Perriard

Groupe de Psychologie Appliquée (GPA) de l'Université de Neuchâtel
& ERGOrama_{s.a.}, Genève

Annexes

ANNEXE 1 : QUESTIONNAIRE DE L'ENQUETE TELEPHONIQUE	A - 3
ANNEXE 2 : GUIDE D'ENTRETIEN	A - 31
ANNEXE 3 : REPRESENTATIVITE DE L'ECHANTILLON DE L'ENQUETE TELEPHONIQUE ET TAUX D'EXPLOITATION DES ADRESSES	A - 51
ANNEXE 4 : STATISTIQUES DE L'ENQUETE TELEPHONIQUE (TRIS A PLAT).....	A - 55
ANNEXE 5 : STATISTIQUES DE L'ENQUETE PAR ENTRETIENS (TRIS A PLAT)	A - 65
ANNEXE 6 : TABLEAU RECAPITULATIF SUR LES RELATIONS ENTRE LA VARIABLE « STRESS RESSENTI » ET LES SYMPTOMES	A - 75
ANNEXE 7 : ANALYSE MULTIVARIEE (TYPOLOGIE EN TROIS CLASSES)	A - 79

12 septembre 2000

seco – Ressort Arbeit und Gesundheit
Kreuzstr. 26, CH-8008 Zürich
Tel. 01 261 77 78, Fax 01 251 65 02
www.seco-admin.ch, maggie.graf@seco.admin.ch

Eidgenössisches Volkswirtschaftsdepartement

Annexe 1 :

Questionnaire de l'enquête téléphonique

Les coûts du stress en Suisse

E R 9 8 0 0 2

QUESTIONNAIRE «LES COÛTS DU "STRESS" EN SUISSE»

page 2

-----+-----
: SATISFACTION - CONTRAINTES :
-----+-----

```

-----+-----
: QUESTION 4
:
: Comment évaluez-vous l'intensité de l'ensemble des pressions qui s'exercent sur vous en général?
-----+-----
[%X1B[1m INT%X1B[0m ] L I R E LES REPONSES!
Très importante..... 82 1
Importante..... 2
Peu importante..... 3
Pas du tout importante..... 4
NE SAIT PAS/PAS DE REPONSE (PAS LIRE !)... 5
    
```

FILTRE: Si on évalue l'intensité de l'ensemble des pressions comme très importante, importante ou peu importante

```

-----+-----
: QUESTION 5A
:
: Est-ce:
-----+-----
[%X1B[1m INT%X1B[0m ] L I R E LES REPONSES!
principalement dans votre vie au travail..... 83 1
principalement dans votre vie hors travail..... 2
plutôt au travail %x1b[1m et%x1b[0m hors travail..... 3
NE SAIT PAS/PAS DE REPONSE (PAS LIRE !)... 4
    
```

```

-----+-----
: QUESTION 5B
:
: Vous est-il souvent difficile de répondre à la fois aux contraintes de votre environnement professionnel et à
: celles de votre environnement privé?
-----+-----
oui..... 84 1
non..... 2
NE SAIT PAS..... 3
    
```

FIN DE FILTRE: Si on évalue l'intensité de l'ensemble des pressions comme très importante, importante ou peu importante

```

-----+-----
: QUESTION 6
:
: Dans quelle mesure êtes-vous satisfait(e) de votre travail en général?
-----+-----
[%X1B[1m INT%X1B[0m ] L I R E LES REPONSES!
Totalement satisfait(e)..... 85 1
Assez satisfait(e)..... 2
Peu satisfait(e)..... 3
Pas du tout satisfait(e)..... 4
NE SAIT PAS/PAS DE REPONSE (PAS LIRE !)... 5
    
```

```

-----+-----
: QUESTION 7
:
: Dans quelle mesure êtes-vous satisfait(e) de votre vie hors travail en général?
-----+-----
[%X1B[1m INT%X1B[0m ] L I R E LES REPONSES!
Totalement satisfait(e)..... 86 1
Assez satisfait(e)..... 2
Peu satisfait(e)..... 3
Pas du tout satisfait(e)..... 4
    
```

16-SEP-99 ----- Demoscope Adligenswil ----- ER002-BV

Les coûts du stress en Suisse

E R 9 8 0 0 2	QUESTIONNAIRE «LES COÛTS DU "STRESS" EN SUISSE»	page 4

très souvent.....		4
NE SAIT PAS/PAS DE REPONSE (PAS LIRE !)		5

+-----+ : QUESTION 9_02 : : Dans votre activité actuelle, pouvez-vous exercer une influence sur: : : - %x1b[1m les rythmes de travail%x1b[0m : +-----+		
[%X1B[1m INT%X1B[0m] L I R E LES REPONSES!		
jamais.....	91	1
parfois.....		2
souvent.....		3
très souvent.....		4
NE SAIT PAS/PAS DE REPONSE (PAS LIRE !)		5

+-----+ : QUESTION 9_03 : : Dans votre activité actuelle, pouvez-vous exercer une influence sur: : : - %x1b[1m l'organisation du temps au travail%x1b[0m : +-----+		
[%X1B[1m INT%X1B[0m] L I R E LES REPONSES!		
jamais.....	92	1
parfois.....		2
souvent.....		3
très souvent.....		4
NE SAIT PAS/PAS DE REPONSE (PAS LIRE !)		5

+-----+ : QUESTION 9_04 : : Dans votre activité actuelle, pouvez-vous exercer une influence sur: : : - %x1b[1m la planification des pauses au travail%x1b[0m : +-----+		
[%X1B[1m INT%X1B[0m] L I R E LES REPONSES!		
jamais.....	93	1
parfois.....		2
souvent.....		3
très souvent.....		4
NE SAIT PAS/PAS DE REPONSE (PAS LIRE !)		5

+-----+ : QUESTION 10 : : Votre travail actuel vous permet-il de: : +-----+		
+-----+ : QUESTION 10_01 : : Votre travail actuel vous permet-il de: : : - %x1b[1m varier le contenu de vos tâches%x1b[0m : +-----+		
[%X1B[1m INT%X1B[0m] L I R E LES REPONSES!		
jamais.....	94	1
parfois.....		2
souvent.....		3
très souvent.....		4
NE SAIT PAS/PAS DE REPONSE (PAS LIRE !)		5

16-SEP-99 ----- Demoscope Adligenswil ----- ER002-BV		

Les coûts du stress en Suisse

E R 9 8 0 0 2

QUESTIONNAIRE «LES COÛTS DU "STRESS" EN SUISSE»

page 5

-----+-----+
 : QUESTION 10_02 :
 :

: Votre travail actuel vous permet-il de: :
 :

: - %x1b[1m modifier la manière d'exécuter vos tâches%x1b[0m :
 :

-----+-----+
 [%X1B[1m INT%X1B[0m] L I R E LES REPONSES! :
 :

jamais.....	95	1
parfois.....		2
souvent.....		3
très souvent.....		4
NE SAIT PAS/PAS DE REPONSE (PAS LIRE !)		5

-----+-----+
 : QUESTION 10_03 :
 :

: Votre travail actuel vous permet-il de: :
 :

: - %x1b[1m de vous réaliser personnellement%x1b[0m :
 :

-----+-----+
 [%X1B[1m INT%X1B[0m] L I R E LES REPONSES! :
 :

jamais.....	96	1
parfois.....		2
souvent.....		3
très souvent.....		4
NE SAIT PAS/PAS DE REPONSE (PAS LIRE !)		5

-----+-----+
 : QUESTION 11 :
 :

: Pouvez-vous compter sur le soutien des personnes suivantes, lorsque des difficultés surgissent dans votre travail? :
 :

-----+-----+
 : QUESTION 11_01 :
 :

: Pouvez-vous compter sur le soutien des personnes suivantes, lorsque des difficultés surgissent dans votre travail? :
 :

: - %x1b[1m votre supérieur direct%x1b[0m :
 :

-----+-----+
 [%X1B[1m INT%X1B[0m] L I R E LES REPONSES! :
 :

jamais.....	97	1
parfois.....		2
souvent.....		3
très souvent.....		4
sans objet / ne sait pas.....		5

-----+-----+
 : QUESTION 11_02 :
 :

: Pouvez-vous compter sur le soutien des personnes suivantes, lorsque des difficultés surgissent dans votre travail? :
 :

: - %x1b[1m le collègue de travail le plus proche%x1b[0m :
 :

-----+-----+
 [%X1B[1m INT%X1B[0m] L I R E LES REPONSES! :
 :

jamais.....	98	1
parfois.....		2
souvent.....		3
très souvent.....		4
sans objet / ne sait pas.....		5

Les coûts du stress en Suisse

E R 9 8 0 0 2

QUESTIONNAIRE «LES COÛTS DU "STRESS" EN SUISSE»

page 6

-----+-----

: QUESTION 11_03 : :

: Pouvez-vous compter sur le soutien des personnes suivantes, lorsque des difficultés surgissent dans votre travail? :

: - %x1b[1m d'autres collègues de travail%x1b[0m :

-----+-----

[%X1B[1m INT%X1B[0m] L I R E LES REPONSES!

jamais.....	99	1
parfois.....	2	
souvent.....	3	
très souvent.....	4	
sans objet / ne sait pas.....	5	

-----+-----

: QUESTION 11_04 : :

: Pouvez-vous compter sur le soutien des personnes suivantes, lorsque des difficultés surgissent dans votre travail? :

: - %x1b[1m votre partenaire/conjoint%x1b[0m :

-----+-----

[%X1B[1m INT%X1B[0m] L I R E LES REPONSES!

jamais.....	100	1
parfois.....	2	
souvent.....	3	
très souvent.....	4	
sans objet / ne sait pas.....	5	

-----+-----

: QUESTION 11_05 : :

: Pouvez-vous compter sur le soutien des personnes suivantes, lorsque des difficultés surgissent dans votre travail? :

: - %x1b[1m votre famille/proche parenté%x1b[0m :

-----+-----

[%X1B[1m INT%X1B[0m] L I R E LES REPONSES!

jamais.....	101	1
parfois.....	2	
souvent.....	3	
très souvent.....	4	
sans objet / ne sait pas.....	5	

-----+-----

: QUESTION 11_06 : :

: Pouvez-vous compter sur le soutien des personnes suivantes, lorsque des difficultés surgissent dans votre travail? :

: - %x1b[1m vos ami(e)s/copains%x1b[0m :

-----+-----

[%X1B[1m INT%X1B[0m] L I R E LES REPONSES!

jamais.....	102	1
parfois.....	2	
souvent.....	3	
très souvent.....	4	
sans objet / ne sait pas.....	5	

Les coûts du stress en Suisse

E R 9 8 0 0 2

QUESTIONNAIRE «LES COÛTS DU "STRESS" EN SUISSE»

page 8

```

+-----+
: QUESTION 13_04                                     :
: :                                                 :
: Au cours de cette dernière année souffrez-vous des douleurs ou ressentez-vous les symptômes suivants que je vais vous :
: citer?                                           :
: :                                                 :
: - %x1b[1m maux de tête, migraines%x1b[0m       :
+-----+
[%X1B[1m INT%X1B[0m ] L I R E   LES REPONSES!
  jamais..... 107 1
  parfois..... 2
  souvent..... 3
  très souvent..... 4
  NE SAIT PAS/PAS DE REPONSE (PAS LIRE !)... 5
+-----+
: QUESTION 13_05                                     :
: :                                                 :
: Au cours de cette dernière année souffrez-vous des douleurs ou ressentez-vous les symptômes suivants que je vais vous :
: citer?                                           :
: :                                                 :
: - %x1b[1m troubles du sommeil%x1b[0m          :
+-----+
[%X1B[1m INT%X1B[0m ] L I R E   LES REPONSES!
  jamais..... 108 1
  parfois..... 2
  souvent..... 3
  très souvent..... 4
  NE SAIT PAS/PAS DE REPONSE (PAS LIRE !)... 5
+-----+
: QUESTION 13_06                                     :
: :                                                 :
: Au cours de cette dernière année souffrez-vous des douleurs ou ressentez-vous les symptômes suivants que je vais vous :
: citer?                                           :
: :                                                 :
: - %x1b[1m nervosité, irritabilité, tensions%x1b[0m
+-----+
[%X1B[1m INT%X1B[0m ] L I R E   LES REPONSES!
  jamais..... 109 1
  parfois..... 2
  souvent..... 3
  très souvent..... 4
  NE SAIT PAS/PAS DE REPONSE (PAS LIRE !)... 5
+-----+
: QUESTION 13_07                                     :
: :                                                 :
: Au cours de cette dernière année souffrez-vous des douleurs ou ressentez-vous les symptômes suivants que je vais vous :
: citer?                                           :
: :                                                 :
: - %x1b[1m difficulté de concentration%x1b[0m
+-----+
[%X1B[1m INT%X1B[0m ] L I R E   LES REPONSES!
  jamais..... 110 1
  parfois..... 2
  souvent..... 3
  très souvent..... 4
  NE SAIT PAS/PAS DE REPONSE (PAS LIRE !)... 5

```

Les coûts du stress en Suisse

E R 9 8 0 0 2

QUESTIONNAIRE «LES COÛTS DU "STRESS" EN SUISSE»

page 9

```

+-----+
: QUESTION 13_08                                     :
: :                                                 :
: Au cours de cette dernière année souffrez-vous des douleurs ou ressentez-vous les symptômes suivants que je vais vous :
: citer?                                             :
: :                                                 :
: - %x1b[1m abatement, humeur dépressive, peur%x1b[0m :
+-----+
[%X1B[1m INT%X1B[0m ] L I R E   LES REPONSES!
  jamais..... 111 1
  parfois..... 2
  souvent..... 3
  très souvent..... 4
  NE SAIT PAS/PAS DE REPONSE (PAS LIRE !)... 5
+-----+
: QUESTION 13_09                                     :
: :                                                 :
: Au cours de cette dernière année souffrez-vous des douleurs ou ressentez-vous les symptômes suivants que je vais vous :
: citer?                                             :
: :                                                 :
: - %x1b[1m tendance à avoir les mains et les pieds froids%x1b[0m :
+-----+
[%X1B[1m INT%X1B[0m ] L I R E   LES REPONSES!
  jamais..... 112 1
  parfois..... 2
  souvent..... 3
  très souvent..... 4
  NE SAIT PAS/PAS DE REPONSE (PAS LIRE !)... 5
+-----+
: QUESTION 13_10                                     :
: :                                                 :
: Au cours de cette dernière année souffrez-vous des douleurs ou ressentez-vous les symptômes suivants que je vais vous :
: citer?                                             :
: :                                                 :
: - %x1b[1m troubles cardiaques (palpitations, oppression)%x1b[0m :
+-----+
[%X1B[1m INT%X1B[0m ] L I R E   LES REPONSES!
  jamais..... 113 1
  parfois..... 2
  souvent..... 3
  très souvent..... 4
  NE SAIT PAS/PAS DE REPONSE (PAS LIRE !)... 5
+-----+
: QUESTION 13_11                                     :
: :                                                 :
: Au cours de cette dernière année souffrez-vous des douleurs ou ressentez-vous les symptômes suivants que je vais vous :
: citer?                                             :
: :                                                 :
: - %x1b[1m essoufflement, déjà à la suite d'un effort modéré%x1b[0m :
+-----+
[%X1B[1m INT%X1B[0m ] L I R E   LES REPONSES!
  jamais..... 114 1
  parfois..... 2
  souvent..... 3
  très souvent..... 4
  NE SAIT PAS/PAS DE REPONSE (PAS LIRE !)... 5

```

Les coûts du stress en Suisse

-----+-----+
 : QUESTION 13_12 :
 : :

: Au cours de cette dernière année souffrez-vous des douleurs ou ressentez-vous les symptômes suivants que je vais vous :
 : citer? :

: - %x1b[1m refroidissements chroniques, bronchite, toux%x1b[0m :

-----+-----+	
[%X1B[1m INT%X1B[0m] L I R E LES REPONSES!	
jamais.....	115 1
parfois.....	2
souvent.....	3
très souvent.....	4
NE SAIT PAS/PAS DE REPONSE (PAS LIRE !)	5

-----+-----+
 : QUESTION 13_13 :
 : :

: Au cours de cette dernière année souffrez-vous des douleurs ou ressentez-vous les symptômes suivants que je vais vous :
 : citer? :

: - %x1b[1m troubles gastro-intestinaux, constipation, etc.%x1b[0m :

-----+-----+	
[%X1B[1m INT%X1B[0m] L I R E LES REPONSES!	
jamais.....	116 1
parfois.....	2
souvent.....	3
très souvent.....	4
NE SAIT PAS/PAS DE REPONSE (PAS LIRE !)	5

-----+-----+
 : QUESTION 13_14 :
 : :

: Au cours de cette dernière année souffrez-vous des douleurs ou ressentez-vous les symptômes suivants que je vais vous :
 : citer? :

: - %x1b[1m douleurs ou raideurs à la nuque ou aux épaules%x1b[0m :

-----+-----+	
[%X1B[1m INT%X1B[0m] L I R E LES REPONSES!	
jamais.....	117 1
parfois.....	2
souvent.....	3
très souvent.....	4
NE SAIT PAS/PAS DE REPONSE (PAS LIRE !)	5

-----+-----+
 : QUESTION 13_15 :
 : :

: Au cours de cette dernière année souffrez-vous des douleurs ou ressentez-vous les symptômes suivants que je vais vous :
 : citer? :

: - %x1b[1m douleurs dans le dos%x1b[0m :

-----+-----+	
[%X1B[1m INT%X1B[0m] L I R E LES REPONSES!	
jamais.....	118 1
parfois.....	2
souvent.....	3
très souvent.....	4
NE SAIT PAS/PAS DE REPONSE (PAS LIRE !)	5

Les coûts du stress en Suisse

```

+-----+
: QUESTION 13_16                                     :
: :                                                 :
: Au cours de cette dernière année souffrez-vous des douleurs ou ressentez-vous les symptômes suivants que je vais vous :
: citer?                                           :
: :                                                 :
: - %x1b[1m douleurs dans les jambes, les pieds, jambes lourdes%x1b[0m :
+-----+
[%X1B[1m INT%X1B[0m ] L I R E   LES REPONSES!
  jamais..... 119 1
  parfois..... 2
  souvent..... 3
  très souvent..... 4
  NE SAIT PAS/PAS DE REPONSE (PAS LIRE !)... 5
+-----+
: QUESTION 13_17                                     :
: :                                                 :
: Au cours de cette dernière année souffrez-vous des douleurs ou ressentez-vous les symptômes suivants que je vais vous :
: citer?                                           :
: :                                                 :
: - %x1b[1m douleurs dans les bras, les mains%x1b[0m :
+-----+
[%X1B[1m INT%X1B[0m ] L I R E   LES REPONSES!
  jamais..... 120 1
  parfois..... 2
  souvent..... 3
  très souvent..... 4
  NE SAIT PAS/PAS DE REPONSE (PAS LIRE !)... 5
+-----+
: QUESTION 13_18                                     :
: :                                                 :
: Au cours de cette dernière année souffrez-vous des douleurs ou ressentez-vous les symptômes suivants que je vais vous :
: citer?                                           :
: :                                                 :
: - %x1b[1m autres douleurs articulaires, musculaires%x1b[0m :
+-----+
[%X1B[1m INT%X1B[0m ] L I R E   LES REPONSES!
  jamais..... 121 1
  parfois..... 2
  souvent..... 3
  très souvent..... 4
  NE SAIT PAS/PAS DE REPONSE (PAS LIRE !)... 5
+-----+
: QUESTION 13_19                                     :
: :                                                 :
: Au cours de cette dernière année souffrez-vous des douleurs ou ressentez-vous les symptômes suivants que je vais vous :
: citer?                                           :
: :                                                 :
: - %x1b[1m rhumatismes, névralgies%x1b[0m :
+-----+
[%X1B[1m INT%X1B[0m ] L I R E   LES REPONSES!
  jamais..... 122 1
  parfois..... 2
  souvent..... 3
  très souvent..... 4
  NE SAIT PAS/PAS DE REPONSE (PAS LIRE !)... 5

```

Les coûts du stress en Suisse

```

+-----+
: QUESTION 13_20                                     :
: :                                                 :
: Au cours de cette dernière année souffrez-vous des douleurs ou ressentez-vous les symptômes suivants que je vais vous :
: citer?                                           :
: :                                                 :
: - %x1b[1m troubles locomoteurs (par ex. en marchant)%x1b[0m :
+-----+
[%X1B[1m INT%X1B[0m ] L I R E   LES REPONSES!
  jamais..... 123 1
  parfois..... 2
  souvent..... 3
  très souvent..... 4
  NE SAIT PAS/PAS DE REPONSE (PAS LIRE !)... 5
+-----+
: QUESTION 13_21                                     :
: :                                                 :
: Au cours de cette dernière année souffrez-vous des douleurs ou ressentez-vous les symptômes suivants que je vais vous :
: citer?                                           :
: :                                                 :
: - %x1b[1m troubles dus aux varices, troubles veineux%x1b[0m :
+-----+
[%X1B[1m INT%X1B[0m ] L I R E   LES REPONSES!
  jamais..... 124 1
  parfois..... 2
  souvent..... 3
  très souvent..... 4
  NE SAIT PAS/PAS DE REPONSE (PAS LIRE !)... 5
+-----+
: QUESTION 13_22                                     :
: :                                                 :
: Au cours de cette dernière année souffrez-vous des douleurs ou ressentez-vous les symptômes suivants que je vais vous :
: citer?                                           :
: :                                                 :
: - %x1b[1m allergies, asthmes, eczémas, etc.%x1b[0m :
+-----+
[%X1B[1m INT%X1B[0m ] L I R E   LES REPONSES!
  jamais..... 125 1
  parfois..... 2
  souvent..... 3
  très souvent..... 4
  NE SAIT PAS/PAS DE REPONSE (PAS LIRE !)... 5
+-----+
: QUESTION 13_23                                     :
: :                                                 :
: Souffrez-vous d'autres douleurs ou ressentez-vous autres symptômes?
+-----+
  brûlure des yeux ou hypersensibilité..... 126 1,
  troubles visuels dus à la fatigue..... 2,
  troubles de l'ouïe, bourdonnements..... 3,
  maux de tête, migraines..... 4,
  troubles du sommeil..... 5,
  nervosité, irritabilité, tensions..... 6,
  difficulté de concentration..... 7,
  abattement, humeur dépressive, peur..... 8,
  tendance à avoir les mains et les pieds froids..... 9,
  troubles cardiaques (palpitations, oppression)..... 10,

```


Les coûts du stress en Suisse

E R 9 8 0 0 2

QUESTIONNAIRE «LES COÛTS DU "STRESS" EN SUISSE»

page 13

essoufflement, déjà à la suite d'un effort modéré.....	11,
refroidissements chroniques, bronchite, toux.....	12,
troubles gastro-intestinaux, constipation, etc.....	13,
douleurs ou raideurs à la nuque ou aux épaules.....	14,
douleurs dans le dos.....	15,
douleurs dans les jambes, les pieds, jambes lourdes.....	16,
douleurs dans les bras, les mains.....	17,
autres douleurs articulaires, musculaires.....	18,
rhumatismes, névralgies.....	19,
troubles locomoteurs (par ex. en marchant).....	20,
troubles dus aux varices, troubles veineux.....	21,
allergies, asthmes, eczémas, etc.....	22,
Affections dues à un déséquilibre métabolique (acide urique, etc.).....	23,
Diabète/Affections auto-immunes (Leucémie, etc.).....	24,
Epilepsie et autres troubles neurologiques graves.....	25,
Infections chroniques/Calculs rénaux ou autres.....	26,
Affection des organes génitaux (infections exclues)/Troubles du cycle menstruel.....	27,
Affections des sinus/Troubles du système gingivo-dentaire.....	28,
Réactions d'auto-rejet (Chute de chevaux, etc.)/Dysfonctionnements régulatifs (transpiration excessive).....	29,
Baisse ou manque de tonus/Déprime/Déficit affectif.....	30,
aucune.....	97,
NOTER: %\x1b[1m OUVRIR QUESTION ECRITE%\x1b[0m.....	98,
PAS DE REPONSE.....	99,

```

+-----+
: QUESTION 14                                     :
:                                                                                       :
: Parmi les substances que je vais vous citer, quelles sont celles que vous prenez et à quelle fréquence?
:                                                                                       :
+-----+

```

```

+-----+
: QUESTION 14_01                                   :
:                                                                                       :
: Parmi les substances que je vais vous citer, quelles sont celles que vous prenez et à quelle fréquence?
:                                                                                       :
: - %\x1b[1m contre les maux de tête%\x1b[0m                                           :
+-----+
[%X1B[1m INT%X1B[0m ] L I R E   LES REPONSES!
jamais.....                                     127  1
parfois.....                                     2
souvent.....                                     3
très souvent.....                               4
NE SAIT PAS/PAS DE REPONSE (PAS LIRE !)...       5

```

```

+-----+
: QUESTION 14_02                                   :
:                                                                                       :
: Parmi les substances que je vais vous citer, quelles sont celles que vous prenez et à quelle fréquence?
:                                                                                       :
: - %\x1b[1m anti-douleurs (contre les douleurs articulaires ou musculaires)\x1b[0m      :
+-----+
[%X1B[1m INT%X1B[0m ] L I R E   LES REPONSES!
jamais.....                                     128  1
parfois.....                                     2

```

16-SEP-99 ----- Demoscope Adligenswil ----- ER002-BV

Les coûts du stress en Suisse

E R 9 8 0 0 2	QUESTIONNAIRE «LES COÛTS DU "STRESS" EN SUISSE»	page 14

souvent.....		3
très souvent.....		4
NE SAIT PAS/PAS DE REPONSE (PAS LIRE !)		5

+-----+ : QUESTION 14_03 : : Parmi les substances que je vais vous citer, quelles sont celles que vous prenez et à quelle fréquence? : : - %x1b[1m pour la digestion, laxatifs%x1b[0m : +-----+		
[%X1B[1m INT%X1B[0m] L I R E LES REPONSES!		
jamais.....	129	1
parfois.....		2
souvent.....		3
très souvent.....		4
NE SAIT PAS/PAS DE REPONSE (PAS LIRE !)		5

+-----+ : QUESTION 14_04 : : Parmi les substances que je vais vous citer, quelles sont celles que vous prenez et à quelle fréquence? : : - %x1b[1m pour tenir le coup (stimulants, fortifiants, vitamines, toniques...) %x1b[0m : +-----+		
[%X1B[1m INT%X1B[0m] L I R E LES REPONSES!		
jamais.....	130	1
parfois.....		2
souvent.....		3
très souvent.....		4
NE SAIT PAS/PAS DE REPONSE (PAS LIRE !)		5

+-----+ : QUESTION 14_05 : : Parmi les substances que je vais vous citer, quelles sont celles que vous prenez et à quelle fréquence? : : - %x1b[1m pour les nerfs (antidépresseurs, tranquillisants, calmant) %x1b[0m : +-----+		
[%X1B[1m INT%X1B[0m] L I R E LES REPONSES!		
jamais.....	131	1
parfois.....		2
souvent.....		3
très souvent.....		4
NE SAIT PAS/PAS DE REPONSE (PAS LIRE !)		5

+-----+ : QUESTION 14_06 : : Parmi les substances que je vais vous citer, quelles sont celles que vous prenez et à quelle fréquence? : : - %x1b[1m pour mieux dormir (somnifères) %x1b[0m : +-----+		
[%X1B[1m INT%X1B[0m] L I R E LES REPONSES!		
jamais.....	132	1
parfois.....		2
souvent.....		3
très souvent.....		4
NE SAIT PAS/PAS DE REPONSE (PAS LIRE !)		5

Les coûts du stress en Suisse

E R 9 8 0 0 2

QUESTIONNAIRE «LES COÛTS DU "STRESS" EN SUISSE»

page 15

```

+-----+
: QUESTION 14_07                                     :
:                                                                 :
: Parmi les substances que je vais vous citer, quelles sont celles que vous prenez et à quelle fréquence? :
:                                                                 :
: - %x1b[1m homéopathie ou médicaments à base de plantes%x1b[0m :
[%X1B[1m INT%X1B[0m ] L I R E   LES REPONSES! :
jamais..... 133 1
parfois..... 2
souvent..... 3
très souvent..... 4
NE SAIT PAS/PAS DE REPONSE (PAS LIRE !)... 5

```

```

+-----+
: QUESTION 14_08                                     :
:                                                                 :
: Parmi les substances que je vais vous citer, quelles sont celles que vous prenez et à quelle fréquence? :
:                                                                 :
: - %x1b[1m Boissons alcoolisées%x1b[0m :
[%X1B[1m INT%X1B[0m ] L I R E   LES REPONSES! :
jamais..... 134 1
parfois..... 2
souvent..... 3
très souvent..... 4
NE SAIT PAS/PAS DE REPONSE (PAS LIRE !)... 5

```

```

+-----+
: QUESTION 15                                         :
:                                                                 :
: Au cours de l'année écoulée, avez-vous été sous contrôle médical (traitement médicaux ou paramédicaux)? :
:                                                                 :
[%X1B[1m INT%X1B[0m ] L I R E   LES REPONSES! :
Tous les mois ou plus..... 135 1
Tous les 3 mois..... 2
tous les 6 mois..... 3
Une seule fois..... 4
Non jamais..... 5
NE SAIT PAS/PAS DE REPONSE (PAS LIRE !)... 6

```

```

+-----+
: QUESTION 16                                         :
:                                                                 :
: Au cours de l'année écoulée, avez-vous manqué votre travail pour des raisons de santé? :
:                                                                 :
oui..... 136 1
non..... 2

```

FILTRE: Si on a manqué le travail pour des raisons de santé

```

+-----+
: QUESTION 16A                                       :
:                                                                 :
: Et combien de %x1b[1m FOIS%x1b[0m avez-vous manqué pour des raisons de santé? :
:                                                                 :
[%X1B[1m INT%X1B[0m ] INSCRIRE LE NOMBRE D'EPISODES D'ABSENCES ! :
NE SAIT PAS/PAS DE REPONSE = 99 INSCRIRE !

```

+-----+ 137

Les coûts du stress en Suisse

```

+-----+
: QUESTION 16B                                     :
: :                                               :
: Cela représente combien de %x1b[1m JOURS%x1b[0m d'absence au total :
+-----+
[%X1B[1m INT%X1B[0m ] INSCRIRE LA DUREE DES ABSENCES !
      NE SAIT PAS/PAS DE REPONSE = 99 INSCRIRE !
    
```

+---+---+ 138

```

+-----+
: [%x1b[1m INT%x1b[0m ] La personne interogée a manqué le travail :
: %x1b[1m %216.%x1b[0m fois. Alors, la personne :
: n'avais pas manqué le travail pour :
: seulement %x1b[1m %217.%x1b[0m jours. :
+-----+
    
```

FIN DE FILTRE: Si on a manqué le travail pour des raisons de santé

```

+-----+
: QUESTION 17                                     :
: :                                               :
: Au cours de l'année écoulée, avez-vous vécu personnellement un ou plusieurs événements que je vais vous citer:
+-----+
    
```

```

+-----+
: QUESTION 17_01                                 :
: :                                               :
: Au cours de l'année écoulée, avez-vous vécu personnellement un ou plusieurs événements que je vais vous citer:
: :                                               :
: - %x1b[1m Le Mariage%x1b[0m :
+-----+
[%X1B[1m INT%X1B[0m ] L I R E   LES REPONSES!
oui..... 139 1
non..... 2
PAS DE REPONSE..... 3
    
```

```

+-----+
: QUESTION 17_02                                 :
: :                                               :
: Au cours de l'année écoulée, avez-vous vécu personnellement un ou plusieurs événements que je vais vous citer:
: :                                               :
: - %x1b[1m Une naissance ou grossesse%x1b[0m :
+-----+
[%X1B[1m INT%X1B[0m ] L I R E   LES REPONSES!
oui..... 140 1
non..... 2
PAS DE REPONSE..... 3
    
```

```

+-----+
: QUESTION 17_03                                 :
: :                                               :
: Au cours de l'année écoulée, avez-vous vécu personnellement un ou plusieurs événements que je vais vous citer:
: :                                               :
: - %x1b[1m Séparation ou divorce%x1b[0m :
+-----+
[%X1B[1m INT%X1B[0m ] L I R E   LES REPONSES!
oui..... 141 1
non..... 2
PAS DE REPONSE..... 3
    
```

```

+-----+
: QUESTION 17_04                                 :
: :                                               :
: Au cours de l'année écoulée, avez-vous vécu personnellement un ou plusieurs événements que je vais vous citer:
: :                                               :
: - %x1b[1m Accident ou maladie grave%x1b[0m :
+-----+
[%X1B[1m INT%X1B[0m ] L I R E   LES REPONSES!
oui..... 142 1
non..... 2
PAS DE REPONSE..... 3
    
```

Les coûts du stress en Suisse

-----+
 : QUESTION 17_05 :
 :

: Au cours de l'année écoulée, avez-vous vécu personnellement un ou plusieurs événements que je vais vous citer: :
 :

: - %x1b[1m Menace sur votre emploi, licenciement ou chômage%x1b[0m :
 :

-----+
 [%X1B[1m INT%X1B[0m] L I R E LES REPONSES! :

oui..... 143 1

non..... 2

PAS DE REPONSE..... 3

-----+
 : QUESTION 17_06 :
 :

: Au cours de l'année écoulée, avez-vous vécu personnellement un ou plusieurs événements que je vais vous citer: :
 :

: - %x1b[1m Baisse importante de votre revenu%x1b[0m :
 :

-----+
 [%X1B[1m INT%X1B[0m] L I R E LES REPONSES! :

oui..... 144 1

non..... 2

PAS DE REPONSE..... 3

-----+
 : QUESTION 17_07 :
 :

: Au cours de l'année écoulée, avez-vous vécu personnellement un ou plusieurs événements que je vais vous citer: :
 :

: - %x1b[1m Changement d'orientation professionnelle%x1b[0m :
 :

-----+
 [%X1B[1m INT%X1B[0m] L I R E LES REPONSES! :

oui..... 145 1

non..... 2

PAS DE REPONSE..... 3

-----+
 : QUESTION 17_08 :
 :

: Au cours de l'année écoulée, avez-vous vécu personnellement un ou plusieurs événements que je vais vous citer: :
 :

: - %x1b[1m Décès d'un enfant ou du conjoint%x1b[0m :
 :

-----+
 [%X1B[1m INT%X1B[0m] L I R E LES REPONSES! :

oui..... 146 1

non..... 2

PAS DE REPONSE..... 3

-----+
 : QUESTION 17_09 :
 :

: Au cours de l'année écoulée, avez-vous vécu personnellement un ou plusieurs événements que je vais vous citer: :
 :

: - %x1b[1m Décès d'un autre membre de la famille ou d'un ami très proche%x1b[0m :
 :

-----+
 [%X1B[1m INT%X1B[0m] L I R E LES REPONSES! :

oui..... 147 1

non..... 2

PAS DE REPONSE..... 3

-----+
 : QUESTION 17_10 :
 :

: Au cours de l'année écoulée, avez-vous vécu personnellement un ou plusieurs événements que je vais vous citer: :
 :

: - %x1b[1m Conflits professionnels ou familiaux très importants%x1b[0m :
 :

-----+
 [%X1B[1m INT%X1B[0m] L I R E LES REPONSES! :

oui..... 148 1

non..... 2

Les coûts du stress en Suisse

E R 9 8 0 0 2

QUESTIONNAIRE «LES COÛTS DU "STRESS" EN SUISSE»

page 18

```
-----
PAS DE REPONSE..... 3
+-----+
: QUESTION 17_11 :
: :
: Au cours de l'année écoulée, avez-vous vécu personnellement un ou plusieurs événements que je vais vous citer: :
: :
: - %x1b[1m Harcèlement psychologique répété sur votre lieu de travail%x1b[0m :
: :
+-----+
[%X1B[1m INT%X1B[0m ] L I R E LES REPONSES!
oui..... 149 1
non..... 2
PAS DE REPONSE..... 3
```

16-SEP-99 ----- Demoscope Adligenswil ----- ER002-BV

Les coûts du stress en Suisse

+-----+
: STRESS ET EFFETS :
+-----+

+-----+
: QUESTION 18 :
: :
: L'année écoulée, vous êtes-vous sentis stressé? :
+-----+
[%X1B[1m INT%X1B[0m] L I R E LES REPONSES!
jamais..... 150 1
parfois..... 2
souvent..... 3
très souvent..... 4
NE SAIT PAS/PAS DE REPONSE (PAS LIRE !)... 5

FILTRE: Si on était stressé très souvent, souvent ou parfois l'année écoulée

+-----+
: QUESTION 19 :
: :
: Est-ce que le stress a des effets négatifs sur: :
+-----+

+-----+
: QUESTION 19_01 :
: :
: Est-ce que le stress a des effets négatifs sur: :
: - %x1b[1m la manière d'exercer votre travail%x1b[0m :
+-----+
[%X1B[1m INT%X1B[0m] L I R E LES REPONSES!
oui..... 151 1
non..... 2
NE SAIT PAS..... 3

+-----+
: QUESTION 19_02 :
: :
: Est-ce que le stress a des effets négatifs sur: :
: - %x1b[1m votre vie hors travail (familiale, sociale, loisirs)%x1b[0m :
+-----+
[%X1B[1m INT%X1B[0m] L I R E LES REPONSES!
oui..... 152 1
non..... 2
NE SAIT PAS..... 3

+-----+
: QUESTION 19_03 :
: :
: Est-ce que le stress a des effets négatifs sur: :
: - %x1b[1m votre état de santé%x1b[0m :
+-----+
[%X1B[1m INT%X1B[0m] L I R E LES REPONSES!
oui..... 153 1
non..... 2
NE SAIT PAS..... 3

+-----+
: QUESTION 20 :
: :
: Avez-vous le sentiment d'être en mesure de maîtriser votre stress? :
+-----+
[%X1B[1m INT%X1B[0m] L I R E LES REPONSES!
tout à fait..... 154 1
assez bien..... 2

Les coûts du stress en Suisse

E R 9 8 0 0 2

QUESTIONNAIRE «LES COÛTS DU "STRESS" EN SUISSE»

page 20

```
-----+-----
plutôt mal..... 3
pas du tout..... 4
NE SAIT PAS/PAS DE REPONSE (PAS LIRE !)... 5
+-----+
: QUESTION 21
:
: Ces derniers temps, avez-vous dû réduire une ou plusieurs de vos activités à cause du stress?
+-----+
oui..... 155 1
non..... 2
FILTRE: Si on avait dû réduire des activités à cause du stress
+-----+
: QUESTION 22
:
: Avez-vous réduit:
+-----+
[%X1B[1m INT%X1B[0m ] L I R E CHAQUE REPONSE ET CODEZ!
 Vos activités professionnelles..... 156 1,
 Vos activités à domicile..... 2,
 Vos loisirs..... 3,
 NE SAIT PAS/PAS DE REPONSE (PAS LIRE !)... 4,
FIN DE FILTRE: Si on avait dû réduire des activités à cause du stress
FIN DE FILTRE: Si on était stressé très souvent, souvent ou parfois l'année écoulée
```

16-SEP-99 ----- Demoscope Adligenswil ----- ER002-BV

Les coûts du stress en Suisse

E R 9 8 0 0 2

QUESTIONNAIRE «LES COÛTS DU "STRESS" EN SUISSE»

page 21

-----+
: CARACTERISTIQUES PERSONNELLES DU REpondANT :
+-----+

-----+
: QUESTION 23 :
: :
: Depuis combien d'années résidez-vous en Suisse? :
+-----+

[%X1B[1m INT%X1B[0m] INSCRIVEZ LE NOMBRE D'ANNEES !
%X1B[1m SI: DEPUIS LA NAISSANCE = 98 INSCRIRE !%X1B[0m
NE SAIT PAS/PAS DE REPONSE = 99 INSCRIRE !
-----+
+-----+ 157

-----+
: QUESTION 24 :
: :
: Votre état civil? :
: Est-vous... :
+-----+

[%X1B[1m INT%X1B[0m] L I R E LES REPONSES!
célibataire..... 158 1
marié(e)/remarié(e)..... 2
séparé(e)/divorcé(e)..... 3
veuf(ve)..... 4
PAS DE REPONSE (PAS LIRE !)... 5

-----+
: QUESTION 25 :
: :
: Pouvez-vous me décrire la situation de votre ménage? :
: Est-ce que vous vivez... :
+-----+

[%X1B[1m INT%X1B[0m] L I R E LES REPONSES!
A: Avec vos parents..... 159 1
B: Seul/e sans enfant..... 2
C: Seul/e avec enfant..... 3
D: En ménage sans enfant..... 4
E: En ménage avec enfant/s..... 5
F: En ménage avec enfant/s et autre parenté..... 6
G: En communauté..... 7
H: autre situation..... 8
PAS DE REPONSE (PAS LIRE !)... 9

-----+
: QUESTION 26A :
: :
: Combien d'enfants jusqu'à 14 ans vivent dans votre ménage? :
+-----+

+-----+ 160

-----+
: QUESTION 26B :
: :
: Combien d'enfants de 15 ans jusqu'à 19 ans vivent dans votre ménage? :
+-----+

+-----+ 161

-----+
: QUESTION 26C :
: :
: Combien de personnes de plus que 19 ans vivent dans votre ménage? :
+-----+

+-----+ 162

16-SEP-99 ----- Demoscope Adligenswil ----- ER002-BV

Les coûts du stress en Suisse

E R 9 8 0 0 2

QUESTIONNAIRE «LES COÛTS DU "STRESS" EN SUISSE»

page 22

```
+-----+
: [%X1B[1m INT%X1B[0m ] La personne interogée doit être dans :
: la catégorie %X1B[1m de 15 ans jusqu'à 19 ans%X1B[0m ou dans :
: la catégorie %X1B[1m plus que 19 ans%X1B[0m ! :
+-----+
```

```
+-----+
: QUESTION 27 :
: :
: Etes-vous:... :
+-----+
```

```
[%X1B[1m INT%X1B[0m ] L I R E LES REPONSES:
non fumeur(se)..... 163 1
ex. fumeur(se)..... 2
fumeur(se)..... 3
PAS DE REPONSE (PAS LIRE !)... 4
```

FILTRE: Si on est fumeur

```
+-----+
: QUESTION 28 :
: :
: Combien de cigarettes par jour? :
+-----+
```

```
[%X1B[1m INT%X1B[0m ] SI MOINS QUE 1 PAR JOUR = 00 INSCRIRE !
%X1B[1m SI PIPE = 88 INSCRIRE !%X1B[0m
%X1B[1m SI CIGARE = 89 INSCRIRE !%X1B[0m
NE SAIT PAS/PAS DE REPONSE = 99 INSCRIRE !
```

+-----+ 164

FIN DE FILTRE: Si on est fumeur

Les coûts du stress en Suisse

+-----+
: CARACTERISTIQUES PROFESSIONNELLES DU REpondANT :
+-----+

+-----+
: QUESTION 29 :
:

: Quelle formation avez-vous terminée? :

scolarité obligatoire + formation de base ou mise au courant.....	165	1
apprentissage, école professionnelle (CFC).....		2
maturité, école normale.....		3
école professionnelle supérieure, ETS. etc.....		4
haute école, université.....		5

+-----+
: QUESTION 30 :
:

: Quelle est actuellement votre activité professionnelle? :
: Veuillez préciser autant que possible. :

Agriculteurs horticulteurs forestiers.....	166	1
Ouvriers du bâtiment.....		2
Ouvriers sur machines et métaux.....		3
Autres ouvriers de l'industrie, artisans.....		4
Ingénieurs, architectes, techniciens.....		5
Dessinateurs, professions techniques.....		6
Professions des transports et communications.....		7
Droit, sûreté et maintien de l'ordre.....		8
Entrepreneurs, cadres.....		9
Employés de bureau, personnel TED.....		10
Personnel de vente.....		11
Restaurateurs, personnel de cuisine sommeliers.....		12
Nettoyage, hygiène publique et soins corporels.....		13
Soins médicaux, prof de la santé.....		14
Professions scientifiques et artistiques.....		15
Enseignants, aumônier, travailleurs sociaux.....		16
AUTRE: %x1b[1m OUVRIER QUESTION ECRITE%x1b[0m.....		98
PAS DE REponse.....		99

+-----+
: QUESTION 31 :
:

: Quelle position/fonction avez-vous dans votre profession? :
: (Veuillez donner des indications aussi précises que possible.) :

Indépendant.....	167	1
Chef d'entreprise.....		2
Cadre supérieur.....		3
Cadre moyen.....		4
Cadre inférieur.....		5
Employé.....		6
Maître, contremaître.....		7

Les coûts du stress en Suisse

E R 9 8 0 0 2	QUESTIONNAIRE «LES COÛTS DU "STRESS" EN SUISSE»	page 24

Ouvrier qualifié.....		8
Manoeuvre.....		9
Apprenti.....		10
NE SAIT PAS/PAS DE REPONSE (PAS LIRE !)		11

+-----+ : QUESTION 32 : : Combien de personnes sont-elles employées dans l'entreprise où vous travaillez? : (l'entreprise dans son ensemble en Suisse) : +-----+		
moins de 20 pers.....		168 1
20-200 pers.....		2
plus que 200 pers.....		3
NE SAIT PAS/PAS DE REPONSE (PAS LIRE !)		4

FILTRE: Si on est pas apprenti		
+-----+ : QUESTION 33 : : Quel est votre statut au sein de l'entreprise? : +-----+		
[%X1B[1m INT%X1B[0m] L I R E LES REPONSES!		
apprenti(e).....		169 1
temporaire.....		2
fixe.....		3
PAS DE REPONSE (PAS LIRE !)		4

FIN DE FILTRE: Si on est pas apprenti		
+-----+ : QUESTION 34 : : Vos horaires de travail sont-ils: : +-----+		
[%X1B[1m INT%X1B[0m] L I R E LES REPONSES!		
réguliers.....		170 1
irréguliers.....		2
PAS DE REPONSE (PAS LIRE !)		3

+-----+ : QUESTION 35_01 : : Effectuez-vous: : : - %x1b[1m Un travail de nuit (entre 24h et 5h du matin)%x1b[0m : +-----+		
oui.....		171 1
non.....		2
PAS DE REPONSE.....		3

+-----+ : QUESTION 35_02 : : Effectuez-vous: : : - %x1b[1m Un travail du dimanche%x1b[0m : +-----+		
oui.....		172 1
non.....		2
PAS DE REPONSE.....		3

16-SEP-99 ----- Demoscope Adligenswil ----- ER002-BV		

Les coûts du stress en Suisse

```

+-----+
: QUESTION 36                                     :
: :                                               :
: Combien d'heures, en moyenne, travaillez-vous par semaine, y compris d'éventuelles heures supplémentaires? :
+-----+
[%X1B[1m INT%X1B[0m ] INSRIVEZ LE NOMBRE D'HEURES PAR SEMAINE!
      NE SAIT PAS/PAS DE REPONSE = 999 INSCRIRE!
    
```

+---+---+ 173

```

+-----+
: [%x1b[1m INT%x1b[0m ] LA REPONSE N'EST PAS POSSIBLE!
+-----+
+-----+
: QUESTION 37                                     :
: :                                               :
: Depuis combien d'années exercez-vous votre profession actuelle? :
+-----+
[%X1B[1m INT%X1B[0m ] INSRIVEZ LE NOMBRE D'ANNEES !
      SI MOINS QUE 1 AN      = 0 INSCRIRE!
      NE SAIT PAS/PAS DE REPONSE = 99 INSCRIRE!
    
```

+---+---+ 174

```

+-----+
: QUESTION 38                                     :
: :                                               :
: Depuis combien d'années travaillez-vous dans l'entreprise qui vous emploie actuellement? :
+-----+
[%X1B[1m INT%X1B[0m ] INSRIVEZ LE NOMBRE D'ANNEES !
      SI MOINS QUE 1 AN      = 0 INSCRIRE!
      NE SAIT PAS/PAS DE REPONSE = 99 INSCRIRE!
    
```

+---+---+ 175

FILTRE: Si suisse romande

```

+-----+
: QUESTION 39                                     :
: :                                               :
: Le questionnaire est terminé. Nous vous remercions d'avoir répondu à nos questions. Cette étude comprendra une :
: deuxième partie au cours de laquelle nous discuterons des mêmes thèmes avec 200 personnes que nous rencontrerons à :
: leur domicile. :
: Seriez-vous d'accord, le cas échéant, de recevoir chez vous ou dans un lieu qui vous convienne une personne de :
: l'équipe de recherche pour un entretien d'environ 45 minutes. :
+-----+
oui..... 176 1
non..... 2
    
```

FILTRE: Si on est d'accord pour être recontacté

```

+-----+
: Je vais alors vous demander vos coordonnées pour que nous puissions vous contacter ultérieurement: :
: Vos réponses restent bien sûr anonymes, nous gardons seulement votre adresse! :
+-----+
NOM: %2.
PRÉNOM: %1.
RUE ET NUMÉRO: %3.
CODE POSTALE: %8.
LIEU (VILLE): %4.
TÉLÉPHON (ACTUELLE): %5.
TÉLÉPHON (RESERVE): %6.
Changer: Nom..... 177 1,
        Prénom..... 2,
        Rue et numéro..... 3,
        Code postale..... 4,
        Lieu (Ville)..... 5,
        Téléphone (actuelle)..... 6,
        Téléphone (reserve)..... 7,
        TOUT EST OK! / CONTINUER..... 8,
    
```

FIN DE FILTRE: Si on est d'accord pour être recontacté

Les coûts du stress en Suisse

E R 9 8 0 0 2

QUESTIONNAIRE «LES COÛTS DU "STRESS" EN SUISSE»

page 26

FIN DE FILTRE: Si suisse romande

+-----+
:
:
:
:
: Nous sommes maintenant arrivés au bout de l'interview. :
: Je vous remercie vivement d'avoir répondu :
: toutes ces questions!! Merci infiniment. :
:
: Au revoir Madame/Monsieur %2.. :
+-----+

16-SEP-99 ----- Demoscope Adligenswil ----- ER002-BV

Annexe 2 :

Guide d'entretien pour l'enquête à domicile

Les coûts du stress en Suisse Guide d'entretien

Nom : _____ Prénom : _____

Adresse : _____

Année de naissance 19 No questionnaire :

Enquêteur(trice) : _____ No

Date de l'entretien : 1998

Lieu de l'entretien :

1. *Domicile*
2. *Établissement public*
3. *Lieu de travail*
4. *Autre* _____

Brève description de l'activité professionnelle (nature et contraintes)

Primes d'assurance-maladies et accidents en 1997

Évaluation de la précision des informations par le répondant

Très précises *Assez précises* *approximatives* *Très approximatives*

Évaluation de la précision des informations par l'enquêteur

Très précises *Assez précises* *approximatives* *Très approximatives*

Remarques et commentaires :

Frais médicaux et dentaires en 1997

Évaluation de la précision des informations par le répondant

Très précises *Assez précises* *approximatives* *Très approximatives*

Évaluation de la précision des informations par l'enquêteur

Très précises *Assez précises* *approximatives* *Très approximatives*

Remarques et commentaires :

Frais hospitaliers, paramédicaux et de pharmacie prescrits en 1997

Évaluation de la précision des informations par le répondant

Très précises Assez précises approximatives Très approximatives

Évaluation de la précision des informations par l'enquêteur

Très précises Assez précises approximatives Très approximatives

Remarques et commentaires :

Frais d'automédication contre le stress en 1997

Évaluation de la précision des informations par le répondant

Très précises Assez précises approximatives Très approximatives

Évaluation de la précision des informations par l'enquêteur

Très précises Assez précises approximatives Très approximatives

Remarques et commentaires :

Absences 1997 pour cause de maladies, d'accidents et de problèmes personnels

Évaluation de la précision des informations par le répondant

Très précises Assez précises approximatives Très approximatives

Évaluation de la précision des informations par l'enquêteur

Très précises Assez précises approximatives Très approximatives

Remarques et commentaires :

Les coûts non monétaires du stress

Remarques et commentaires :

Réaction aux situations stressantes

La situation 1 (menace de licenciement) a-t-elle déjà été vécue par la personne interrogée ?

Oui Non

La situation 2 (rupture) a-t-elle déjà été vécue par la personne interrogée ?

Oui Non

Autres manières de faire face au stress :

Remarques et commentaires :

Santé actuelle (TST)

Problèmes de santé diagnostiqués (en particulier maladies chroniques)

Remarques et commentaires :

Astreintes au travail (Karasek)

Remarques et commentaires :

Revenu (facultatif)

Salaire annuel approximatif du répondant :

fr./an

Revenu brut approximatif du ménage :

fr./an

Durée de l'entretien (*minutes*) :

La personne interrogée souhaite-t-elle recevoir un résumé des résultats de l'étude au début 1999

Oui Non

Ne pas oublier de remercier la personne interrogée et de vérifier que le dossier soit complet et entièrement rempli !

Remarques de l'enquêteur(trice) sur le déroulement de l'entretien

Primes d'assurance-maladie

Prime de base (fr./mois)
Complément « semi-privé » (fr./mois)
Complément « privé » (fr./mois)
Autre complément (fr./mois)

Participation éventuelle de l'employeur aux primes d'assurance-maladie (fr./mois)

Franchise annuelle (fr.)

Primes d'assurance-accidents

LAA et compléments (fr./mois)
Accidents non professionnels (fr./mois)
Assurance-accidents personnelle (fr./mois)
Compléments divers (fr./mois)

Test de coping

	Échec professionnel				Fin d'une relation de longue date			
	Tout à fait	sûrement	peut-être	pas du tout	Tout à fait	sûrement	peut-être	pas du tout
<ul style="list-style-type: none"> • J'essaie de penser à autre chose. • <i>Je me lance dans de nouveaux projets ou me plonge dans mon travail.</i> • Je fais comme si rien ne s'était passé. 								
<ul style="list-style-type: none"> • Je me dis que ça ne vaut pas la peine de s'énerver pour ce qui s'est passé. • <i>J'essaie d'éviter que la situation m'éprouve émotionnellement.</i> • J'essaie de couper tout sentiment à la racine. 								
<ul style="list-style-type: none"> • Je me convaincs que personne ne peut être tenu responsable de ce problème : tout est dû au hasard. • <i>Je me dis que je ne suis pas responsable de cette situation et je me demande qui pourrait l'être.</i> • Je me rends compte que, de toute façon, moi-même je n'aurais rien pu y changer. 								
<ul style="list-style-type: none"> • Je prends contact avec des ami(e)s qui ont la délicatesse de ne pas toujours revenir sur mon problème. • <i>Je cherche une compagnie gaie où je suis sûr(e) que personne de parlera de mon problème.</i> • J'essaie d'être avec quelqu'un qui ne prenne pas mon problème trop au sérieux. 								

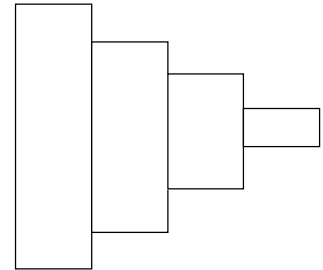
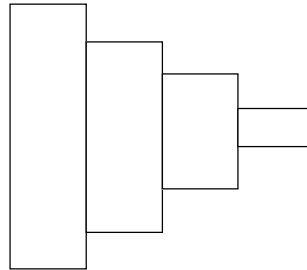
Échec professionnel

Fin d'une relation de longue date

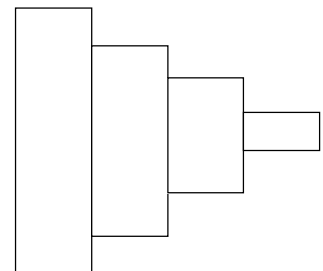
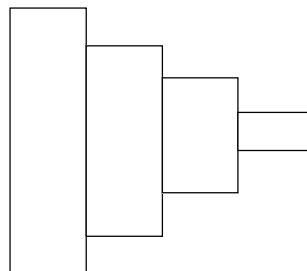
Tout à fait sûr-ment peut-être pas du tout

Tout à fait sûr-ment peut-être pas du tout

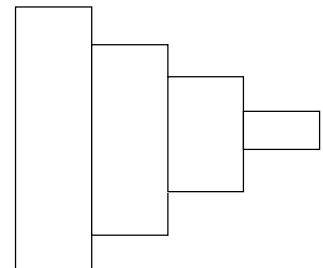
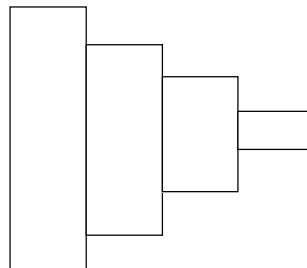
- Je me dis que j'ai déjà résolu des problèmes beaucoup plus difficiles.
- *Je me dis que d'autres, à ma place, auraient déjà craqué depuis longtemps.*
- Je me répète que je suis quelqu'un sachant maîtriser une telle situation sans trop de difficultés.



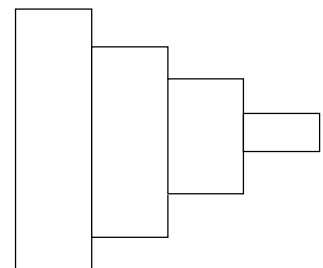
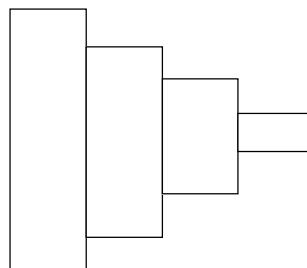
- J'essaie de trouver quelqu'un qui me donne du courage.
- *Je cherche la compagnie d'amis qui m'aident à voir l'avenir avec optimisme.*
- Je me fie au fait qu'il existe des gens qui sont toujours à mes côtés.



- J'entreprends quelque chose d'excitant ou de dangereux.
- *Je vais aussi souvent que possible au cinéma, ou je regarde des films à la télévision.*
- J'écoute de la musique bouleversante pour changer mes états d'âme.



- J'imagine que les choses vont s'arranger d'elles-mêmes.
- *J'espère qu'il s'agit d'une erreur et que tout se résoudra.*
- Je souhaite que quelqu'un remette les choses en ordre.



	Échec professionnel				Fin d'une relation de longue date			
	Tout à fait	sûrement	peut-être	pas du tout	Tout à fait	sûrement	peut-être	pas du tout
<ul style="list-style-type: none"> • Je laisse libre cours à mes sentiments. • <i>Je ne cache pas ce que je ressens.</i> • J'exalte de plus en plus mes émotions. 								
<ul style="list-style-type: none"> • J'essaie d'acquérir une vision claire de ma situation. • <i>J'étudie les avantages et inconvénients des différentes façons d'agir.</i> • J'entreprends tout de suite quelque chose pour modifier ma situation. 								
<ul style="list-style-type: none"> • Je cherche quelque chose de bon à manger. • <i>Avant tout je bois un verre.</i> • J'entreprends quelque chose qui me plaise à coup sûr (acheter quelque chose de beau, faire un voyage, etc.) 								
<ul style="list-style-type: none"> • Je cherche d'abord la faute en moi pour ce qui s'est passé. • <i>Je me demande pourquoi je me mets toujours dans de telles situations.</i> • J'essaie d'évaluer au mieux à quel point je suis responsable de ce qui est arrivé. 								

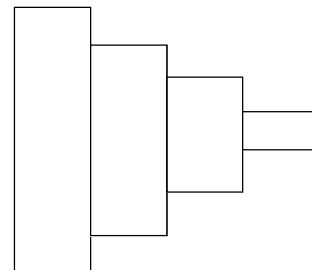
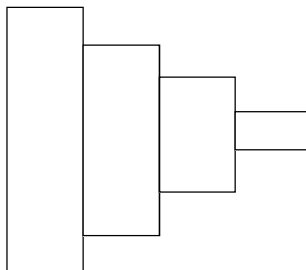
Échec professionnel

Fin d'une relation de longue date

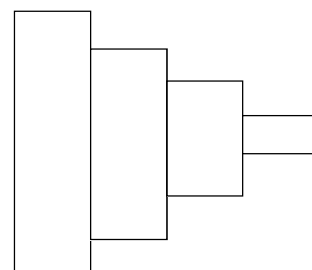
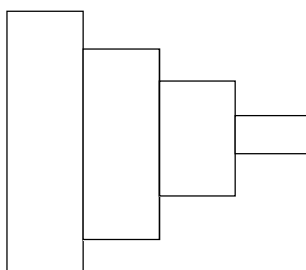
Tout à fait sûre-ment peut-être pas du tout

Tout à fait sûre-ment peut-être pas du tout

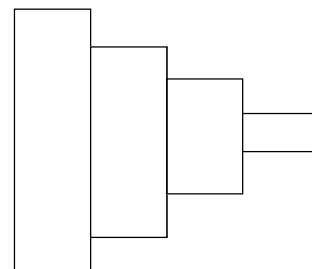
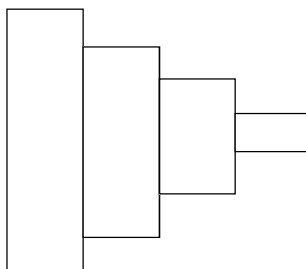
- Je cherche conseil et secours auprès d'ami(e)s ou de parents proches.
- *J'essaie de trouver une personne compétente qui puisse m'aider à résoudre mon problème.*
- Je m'efforce de trouver des gens qui ont maîtrisé des problèmes semblables pour profiter de leur expérience.



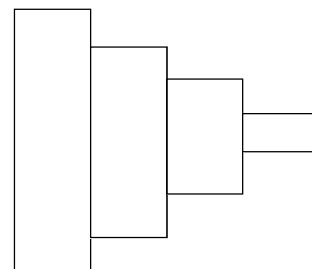
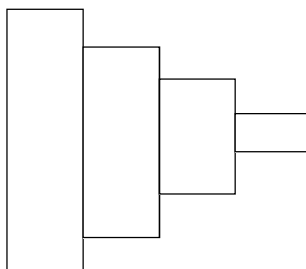
- En regardant ce qui se passe autour de moi, je me dis que ça pourrait être encore bien pire.
- *J'essaie de tirer le meilleur parti de la situation.*
- Je me convaincs que, de toute manière, ce n'est pas ce qui me convenait.



- Je cherche réconfort dans l'alcool.
- *Je deviens boulimique et je ne peux plus m'arrêter de manger.*
- Je prends des comprimés pour me sentir mieux.



- J'utilise cette expérience pour me faire une image réaliste de moi-même.
- *Je me demande ce que je devrais changer en moi pour mieux m'en tirer à l'avenir face à ce genre de problèmes.*
- J'essaie d'adapter mes buts et mes désirs aux circonstances.



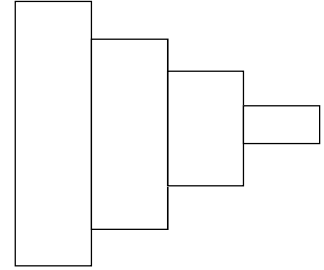
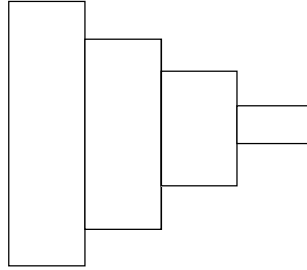
	Échec professionnel				Fin d'une relation de longue date			
	Tout à fait	sûrement	peut-être	pas du tout	Tout à fait	sûrement	peut-être	pas du tout
<ul style="list-style-type: none"> • Je passe sans cesse en revue tous les aspects de mon problème. • <i>Quand je me réveille la nuit, je rumine aussitôt mon problème.</i> • Je réfléchis constamment à mon problème et, par conséquent, je ne peux plus vraiment me concentrer sur autre chose. 	<input type="checkbox"/>	<input type="checkbox"/>	<input type="checkbox"/>	<input type="checkbox"/>	<input type="checkbox"/>	<input type="checkbox"/>	<input type="checkbox"/>	<input type="checkbox"/>
<ul style="list-style-type: none"> • L'accepte mes sentiments et j'essaie de vivre avec. • <i>Je préfère souffrir en silence.</i> • L'essaie de m'accommoder de mes émotions. 	<input type="checkbox"/>	<input type="checkbox"/>	<input type="checkbox"/>	<input type="checkbox"/>	<input type="checkbox"/>	<input type="checkbox"/>	<input type="checkbox"/>	<input type="checkbox"/>
<ul style="list-style-type: none"> • Je consulte un psychologue ou un homme d'église pour pouvoir parler de mes sentiments. • <i>J'essaie de trouver un groupe d'entraide dans lequel je puisse partager mes sentiments avec d'autres.</i> • Je m'aдресse à quelqu'un qui puisse me comprendre et compatir à mes sentiments. 	<input type="checkbox"/>	<input type="checkbox"/>	<input type="checkbox"/>	<input type="checkbox"/>	<input type="checkbox"/>	<input type="checkbox"/>	<input type="checkbox"/>	<input type="checkbox"/>
<ul style="list-style-type: none"> • Je fais systématiquement des exercices de relaxation. • <i>Je me perds dans mes rêveries.</i> • L'essaie de changer mon état d'esprit, par exemple par la méditation, la contemplation d'œuvres d'art ou de beautés de la nature, etc. 	<input type="checkbox"/>	<input type="checkbox"/>	<input type="checkbox"/>	<input type="checkbox"/>	<input type="checkbox"/>	<input type="checkbox"/>	<input type="checkbox"/>	<input type="checkbox"/>

Échec professionnel

Fin d'une relation de longue date

Tout
à fait sûr-
 ment peut-
 être pas du
 tout

- Je me dis que c'est la vie et je m'accommode tant bien que mal de la situation.
- *Je me résigne à prendre parfois les choses comme elles sont.*
- Je me rends compte du problème et de ses causes et j'accepte la situation.



Santé actuelle (TST)

1.1 En général (ces derniers temps) vous sentez-vous :

<i>de très bonne humeur</i>	<i>d'assez bonne humeur</i>	<i>assez triste</i>	<i>très triste</i>
<input type="checkbox"/>	<input type="checkbox"/>	<input type="checkbox"/>	<input type="checkbox"/>

1.2

Oui *Non*

Êtes-vous d'un tempérament soucieux ?

Vous sentez-vous un peu isolé(e), un peu seul(e), même parmi vos amis ?

Avez-vous l'impression que les choses tournent toujours mal pour vous ?

Avez-vous parfois l'impression que plus rien ne vaut la peine ?

1.3 Ces derniers temps :

Oui *Non*

Souffrez-vous d'aigreurs d'estomac plusieurs fois par semaine ?

Votre mémoire vous donne-t-elle satisfaction ?

Vous arrive-t-il parfois d'être envahi(e) brusquement par une sensation de chaleur ? (bouffées de chaleur)

Avez-vous assez souvent des sensations de tête lourde ou de nez bouché ?

Avez-vous des moments d'agitation au point de ne pas pouvoir rester en place un certain temps ?

Vous arrive-t-il souvent d'être envahi par une sensation de fatigue générale ?

Vous arrive-t-il de passer des journées, des semaines ou même des mois sans pouvoir vous occuper de rien ? (où vous n'arrivez à vous mettre à rien?)

Avez-vous des soucis qui vous rendent physiquement malade ?

2. **Ressentez-vous, ces derniers temps (environ ces six derniers mois), l'un ou plusieurs des symptômes suivants ?**

	<i>Jamais</i>	<i>Parfois</i>	<i>Souvent</i>	<i>Très souvent</i>
<i>Perte d'appétit</i>	<input type="checkbox"/>	<input type="checkbox"/>	<input type="checkbox"/>	<input type="checkbox"/>
<i>Nervosité, irritabilité, tension</i>	<input type="checkbox"/>	<input type="checkbox"/>	<input type="checkbox"/>	<input type="checkbox"/>
<i>Essoufflement, sensation d'étouffement sans effort physique</i>	<input type="checkbox"/>	<input type="checkbox"/>	<input type="checkbox"/>	<input type="checkbox"/>
<i>Maux de tête</i>	<input type="checkbox"/>	<input type="checkbox"/>	<input type="checkbox"/>	<input type="checkbox"/>
<i>Difficultés à vous endormir ou à rester endormi</i>	<input type="checkbox"/>	<input type="checkbox"/>	<input type="checkbox"/>	<input type="checkbox"/>
<i>Palpitations (cœur qui tape)</i>	<input type="checkbox"/>	<input type="checkbox"/>	<input type="checkbox"/>	<input type="checkbox"/>
<i>Évanouissements</i>	<input type="checkbox"/>	<input type="checkbox"/>	<input type="checkbox"/>	<input type="checkbox"/>
<i>Sueurs froides</i>	<input type="checkbox"/>	<input type="checkbox"/>	<input type="checkbox"/>	<input type="checkbox"/>
<i>Mains qui tremblent au point de vous gêner</i>	<input type="checkbox"/>	<input type="checkbox"/>	<input type="checkbox"/>	<input type="checkbox"/>

Astreintes au travail

Pour chacun des énoncés suivants, dites dans quelle mesure c'est le cas pour vous (indiquez un seul choix par question).

	<i>Jamais</i>	<i>Parfois</i>	<i>Souvent</i>	<i>Très souvent</i>
1. <i>Mon travail exige que j'apprenne des choses nouvelles</i>	<input type="checkbox"/>	<input type="checkbox"/>	<input type="checkbox"/>	<input type="checkbox"/>
2. <i>Mon travail exige un niveau élevé de qualification</i>	<input type="checkbox"/>	<input type="checkbox"/>	<input type="checkbox"/>	<input type="checkbox"/>
3. <i>Dans mon travail je dois faire preuve de créativité</i>	<input type="checkbox"/>	<input type="checkbox"/>	<input type="checkbox"/>	<input type="checkbox"/>
4. <i>Mon travail consiste à refaire toujours la même chose</i>	<input type="checkbox"/>	<input type="checkbox"/>	<input type="checkbox"/>	<input type="checkbox"/>
5. <i>J'ai la liberté de décider comment je fais mon travail</i>	<input type="checkbox"/>	<input type="checkbox"/>	<input type="checkbox"/>	<input type="checkbox"/>
6. <i>Mon travail me permet de prendre des décisions de façon autonome</i>	<input type="checkbox"/>	<input type="checkbox"/>	<input type="checkbox"/>	<input type="checkbox"/>
7. <i>Au travail, j'ai l'occasion de faire plusieurs choses différentes</i>	<input type="checkbox"/>	<input type="checkbox"/>	<input type="checkbox"/>	<input type="checkbox"/>
8. <i>J'ai passablement d'influence sur la façon dont les choses se passent à mon travail</i>	<input type="checkbox"/>	<input type="checkbox"/>	<input type="checkbox"/>	<input type="checkbox"/>
9. <i>Au travail, j'ai la possibilité de développer mes habilités personnelles</i>	<input type="checkbox"/>	<input type="checkbox"/>	<input type="checkbox"/>	<input type="checkbox"/>
10. <i>Mon travail exige d'aller très vite</i>	<input type="checkbox"/>	<input type="checkbox"/>	<input type="checkbox"/>	<input type="checkbox"/>
11. <i>Mon travail exige de travailler très fort mentalement</i>	<input type="checkbox"/>	<input type="checkbox"/>	<input type="checkbox"/>	<input type="checkbox"/>
12. <i>On me demande de faire une quantité excessive de travail</i>	<input type="checkbox"/>	<input type="checkbox"/>	<input type="checkbox"/>	<input type="checkbox"/>
13. <i>J'ai suffisamment de temps pour faire mon travail</i>	<input type="checkbox"/>	<input type="checkbox"/>	<input type="checkbox"/>	<input type="checkbox"/>
14. <i>Je reçois des demandes contradictoires de la part des autres</i>	<input type="checkbox"/>	<input type="checkbox"/>	<input type="checkbox"/>	<input type="checkbox"/>
15. <i>Mon travail m'oblige à me concentrer intensément pendant de longues périodes</i>	<input type="checkbox"/>	<input type="checkbox"/>	<input type="checkbox"/>	<input type="checkbox"/>
16. <i>Ma tâche est souvent interrompue avant que je l'aie terminée, je dois alors y revenir plus tard</i>	<input type="checkbox"/>	<input type="checkbox"/>	<input type="checkbox"/>	<input type="checkbox"/>
17. <i>Mon travail est très mouvementé</i>	<input type="checkbox"/>	<input type="checkbox"/>	<input type="checkbox"/>	<input type="checkbox"/>
18. <i>Je suis souvent ralenti(e) dans mon travail parce que je dois attendre que les autres aient terminé le leur.</i>	<input type="checkbox"/>	<input type="checkbox"/>	<input type="checkbox"/>	<input type="checkbox"/>

Frais médicaux et dentaires

Note d'honoraire no	0	1	2
Nombre de consultations (approximatif)	3		
Montant total des honoraires (fr.)	265		
Remboursement assurance (fr.)	239		
Assurance maladie [1]	X		
Assurance maladies professionnelles [2]			
Assurance accident non professionnels [3]			
Assurance accident professionnels [4]			
Assurance accident prof [5]			
Médecine générale [1]	X		
Médecine interne [2]			
Affections rhumatismales [3]			
Allergologie et immunologie clinique [4]			
Anesthésiologie [5]			
Angiologie [6]			
Cardiologie [7]	E		
Chirurgie [8]	X		
Chirurgie cardiaque et vasculaire th. [9]	E		
Chirurgie de la main [10]	M		
Chirurgie maxillo-faciale [11]	P		
Chirurgie orthopédique [12]	L		
Chirurgie plastique et reconstructive [13]	E		
Chirurgie plastique, spéc. Main [14]			
Dermatologie et vénériologie [15]			
Endocrinologie [16]			
Gastro-entérologie [17]			
Gynécologie et obstétrique [18]			
Hématologie [19]			
Médecine du travail [20]			
Médecine légale [21]			
Médecine nucléaire [22]			
Médecine physique et réhabilitation [23]			
Médecine tropicale [24]			
Néphrologie [25]			
Neuro-chirurgie [26]			
Neurologie [27]			
Onco-hématologie [28]			
Ophthalmologie [29]			
Oto-rhino-laryngologie:ORL [30]			
Pédiatrie [31]			
Pharmacologie clinique [32]			
Pneumologie [33]			
Psychiatrie et psychothérapie [34]			
Radiothérapie [35]			
Urologie [36]			
Médecine dentaire [37]			

Frais hospitaliers, paramédicaux et de pharmacie

Note d'honoraire no	0	1	2
Nom bre de consultations (approximatif)	10		
Montant total des honoraires (fr.)	4000		
Rem boursement assurance (fr.)	4000		
Assurance maladie [1]			
Assurance maladies professionnelles [2]			
Assurance accident non professionnels [3]			
Assurance accident professionnels [4]	X		
Assurance accident prof [5]			
Hôpital [1]	X		
Clinique [2]			
Physiothérapie [3]			
Cures thém ales [4]			
Soins à domicile [5]			
Laboratoire d'analyse [6]			
Pharm acie [7]	E		
Droguerie [8]	X		
[9]	E		
[10]	M		
[11]	P		
[12]	L		
[13]	E		
[14]			
[15]			
[16]			
[17]			
[18]			
[19]			
[20]			

Frais d'automédication contre le stress

Poste de frais no	0	1	2
Nom bre de consultations (approximatif)	-		
Montant total des frais annuels (fr.)	50		
Montant total remboursé (fr.)	0		
Assurances diverses [1]			
Employeur [2]			
[3]			
[4]			
[5]			
Exercice physique (fitness) [1]			
Relaxation, désensibilisation [2]			
Biofeedback [3]			
Cures thermales et diverses [4]			
Massages [5]			
Yoga [6]			
Zen [7]	E		
Acupuncture [8]	X		
Consultations diététique [9]	E		
Méditation transcendantale [10]	M		
Consultation guérisseur [11]	P		
[12]	L		
[13]	E		
[14]			
[15]			
[16]			
[17]			
[18]			
[19]			
Médic. Contre les maux de tête [20]	X		
Médic. antidouleurs [21]			
Médic. Pour la digestion [22]			
Médic. pour tenir le coup [23]			
Médic. Pour calmer les nerfs [24]			
Médic. pour mieux dormir [25]			
Médic. fortifiants [26]			
Autres médicaments [27]			
Autres médicaments [28]			
Médic. homéopathiques [29]			
Médic. à base de plantes [30]			
Autres produits naturels [31]			
[32]			
[33]			
Dépenses suppl. pour alimentation saine [34]			
[35]			
[36]			
Cours, informations, livres, etc. [37]			

Annexe 3 :

Représentativité de l'échantillon
de l'enquête téléphonique
et taux d'exploitation des adresses

Taux d'exploitation des adresses (document de l'institut de sondages *erasm*)

L'échantillon construit sur la base du CD-Rom de Swisscom comprenait 4449 adresses initiales, basé sur deux tirages distincts, un premier tirage de 2500 adresses, puis le second de 1999 adresses supplémentaires.

Au terme du sondage nous relevons 2916 refus neutres qui se répartissent dans les catégories suivantes :

- 1302 non-actifs
- 679 personnes trop ou pas assez âgées
- 231 problèmes d'adresses (numéros de tel. double, fax, absences, NPA faux, plus de 10 contacts sans réponses, etc.)
- 429 personnes éligibles mais hors quotas en fin d'enquête

Sur les 1533 adresses valides restantes, nous avons obtenu :

- 434 refus déclarés (pas le temps, pas intéressé, pas confiance, etc.)
- 171 adresses qui n'ont pas abouti à un contact
- 22 adresses avec un rendez-vous ou toujours occupés

Sur cette base, nous avons réalisé 906 enquêtes, ce qui représente un bon taux d'exploitation puisqu'il s'établit à **59,1%** (906 / 1533). Ce taux devient excellent, si nous retranchons les 193 adresses pour lesquelles aucun contact n'a pu être établi, puisque nous atteignons un taux d'exploitation de **67,6%** (906 / 1340).

Répartition exacte des refus et des motifs de non réponse selon les régions :

STATUS	Genauere Beschreibung	DS	WS	CH Total
Brutto-Kontakte				
		2561	1888	4449
Netto-Kontakte				
		602	304	906
APPT	TERMIN	15	5	20
ENG	BESETZT	1	1	2
NOR	KEINE ANTWORT	111	60	171
QF	QUOTA FAILURE	158	271	429
RF	VERWEIGERT	256	178	434
UNO	UNGÜLTIGE TEL-NR.	172	103	275
COM	COMPLETET INTERVIEWS	327	236	563
TOCODE	COMPLETET INTERVIEWS AWAITING CODING	275	68	343
USER1	Doppelte Telefon-Nr.	0	2	2
USER2	Abwesend/Ferien	13	3	16
USER3	Fax	9	16	25
USER4	Andere Gründe (Keine Verweigerung)	54	39	93
USER5	Postleitzahl nicht gefunden	9	15	24
USER6	Mehr als 10 Kontakte auf die Adresse	50	21	71
USER7	QUOTA FAILURE (wegen Alter)	495	184	679
USER8	QUOTA FAILURE (weil nein bei ACTIVITE PROFESSIONNELLE)	616	686	1302

Annexe 4 :

Statistiques de l'enquête téléphonique
(tris à plat)

STATISTIQUES USUELLES DES VARIABLES
TRIS A PLAT DES VARIABLES NOMINALES

	----- EFFECTIFS -----			
	ABSOLU	%/TOTAL	%/EXPR.	HISTOGRAMME DES POIDS

233 . Région 1				
ST01 - Suisse romande	304	33.55	33.55	*****
ST02 - Alpes/Préalpes	161	17.77	17.77	*****
ST03 - Plateau ouest	181	19.98	19.98	*****
ST04 - Plateau oriental	260	28.70	28.70	*****
ST05 - Suisse italienne	0	0.00	0.00	*
ST06 - Liechtenstein	0	0.00	0.00	*
ENSEMBLE	906	100.00	100.00	

234 . Région 2				
ST01 - Suisse romande	304	33.55	33.55	*****
ST02 - Suisse allemande	602	66.45	66.45	*****
ST03 - Suisse italienne	0	0.00	0.00	*
ENSEMBLE	906	100.00	100.00	

235 . Genre de localité				
ST01 - Ville/agglomération	610	67.33	67.33	*****
ST02 - Rural	296	32.67	32.67	*****
ENSEMBLE	906	100.00	100.00	

236 . Taille d'agglomération				
ST01 - 200'000 ++	337	37.20	37.20	*****
ST02 - 100'000 - 199'999	37	4.08	4.08	**
ST03 - 50'000 - 99'999	126	13.91	13.91	*****
ST04 - 20'000 - 49'999	99	10.93	10.93	*****
ST05 - 10'000 - 19'999	11	1.21	1.21	*
ST06 - 5'000 - 9'999	54	5.96	5.96	***
ST07 - 2'000 - 4'999	107	11.81	11.81	*****
ST08 - 1'000 - 1'999	71	7.84	7.84	****
ST09 - Taille inconnue	64	7.06	7.06	****
ENSEMBLE	906	100.00	100.00	

237 . Canton				
ST01 - Zurich	155	17.11	17.11	*****
ST02 - Berne	125	13.80	13.80	*****
ST03 - Lucerne	36	3.97	3.97	**
ST04 - Uri	2	0.22	0.22	*
ST05 - Schwyz	7	0.77	0.77	*
ST06 - Obwald	3	0.33	0.33	*
ST07 - Nidwald	5	0.55	0.55	*
ST08 - Glarus	2	0.22	0.22	*
ST09 - Zoug	9	0.99	0.99	*
ST10 - Fribourg	27	2.98	2.98	**
ST11 - Soleur	30	3.31	3.31	**
ST12 - Bâle BS	13	1.43	1.43	*
ST13 - Bâle BL	27	2.98	2.98	**
ST14 - Schaffhous	13	1.43	1.43	*
ST15 - Appenzell AR	4	0.44	0.44	*
ST16 - Appenzell AI	3	0.33	0.33	*
ST17 - St. Gall	37	4.08	4.08	**
ST18 - Grisons	19	2.10	2.10	*
ST19 - Aargovie	76	8.39	8.39	****
ST20 - Thurgau	31	3.42	3.42	**
ST21 - Tessin	0	0.00	0.00	*
ST22 - Vaud	113	12.47	12.47	*****
ST23 - Valais	59	6.51	6.51	***
ST24 - Neuchâtel	31	3.42	3.42	**
ST25 - Genève	70	7.73	7.73	****
ST26 - Jura	9	0.99	0.99	*
ST27 - Liechtenstein	0	0.00	0.00	*
ENSEMBLE	906	100.00	100.00	

238 . Sexe				
ST01 - Homme	637	70.31	70.31	*****
ST02 - Femme	269	29.69	29.69	*****
ENSEMBLE	906	100.00	100.00	

241 . Activité professionnelle				
ST01 - Oui	906	100.00	100.00	*****
ST02 - Non	0	0.00	0.00	*
ENSEMBLE	906	100.00	100.00	

242 . Intensité des pressions				
Q401 - Très importante	181	19.98	19.98	*****
Q402 - Importante	458	50.55	50.55	*****
Q403 - Peu importante	230	25.39	25.39	*****
Q404 - Pas du tout imp.	34	3.75	3.75	**
Q405 - Ne sait pas	3	0.33	0.33	*
ENSEMBLE	906	100.00	100.00	

243 . Localisation des pressions				
MO01 - Vie au travail	505	55.74	58.11	*****
MO02 - Vie hors travail	39	4.30	4.49	***
MO03 - Au ET hors travail	316	34.88	36.36	*****
MO04 - Ne sait pas	9	0.99	1.04	*
ENSEMBLE	869	95.92	100.00	

244 . Gestion au/hors travail				
MO01 - Difficile	319	35.21	36.71	*****
MO02 - Pas difficile	543	59.93	62.49	*****
MO03 - Ne sait pas	7	0.77	0.81	*
ENSEMBLE	869	95.92	100.00	

Les coûts du stress en Suisse

245 . Satisfaction au travail				
Q601 - Totalement satisfait	435	48.01	48.01	*****
Q602 - Assez satisfait(e)	401	44.26	44.26	*****
Q603 - Peu satisfait(e)	51	5.63	5.63	***
Q604 - Pas du tout satisf.	17	1.88	1.88	*
Q605 - Ne sait pas	2	0.22	0.22	*
ENSEMBLE	906	100.00	100.00	

246 . Satisfaction hors travail				
Q701 - Totalement satisfait	504	55.63	55.63	*****
Q702 - Assez satisfait(e)	365	40.29	40.29	*****
Q703 - Peu satisfait(e)	29	3.20	3.20	**
Q704 - Pas du tout satisf.	6	0.66	0.66	*
Q705 - Ne sait pas	2	0.22	0.22	*
ENSEMBLE	906	100.00	100.00	

247 . Fiévreux, agité, bousculé				
Q801 - Jamais	172	18.98	18.98	*****
Q802 - Parfois	370	40.84	40.84	*****
Q803 - Souvent	280	30.91	30.91	*****
Q804 - Très souvent	81	8.94	8.94	*****
Q805 - Ne sait pas	3	0.33	0.33	*
ENSEMBLE	906	100.00	100.00	

248 . Dur psychologiquement				
Q801 - Jamais	239	26.38	26.38	*****
Q802 - Parfois	394	43.49	43.49	*****
Q803 - Souvent	184	20.31	20.31	*****
Q804 - Très souvent	88	9.71	9.71	*****
Q805 - Ne sait pas	1	0.11	0.11	*
ENSEMBLE	906	100.00	100.00	

249 . Dur physiquement				
Q801 - Jamais	457	50.44	50.44	*****
Q802 - Parfois	249	27.48	27.48	*****
Q803 - Souvent	124	13.69	13.69	*****
Q804 - Très souvent	76	8.39	8.39	****
Q805 - Ne sait pas	0	0.00	0.00	*
ENSEMBLE	906	100.00	100.00	

250 . Action sur la planification du travail				
Q901 - Jamais	198	21.85	21.85	*****
Q902 - Parfois	212	23.40	23.40	*****
Q903 - Souvent	218	24.06	24.06	*****
Q904 - Très souvent	276	30.46	30.46	*****
Q905 - Ne sait pas	2	0.22	0.22	*
ENSEMBLE	906	100.00	100.00	

251 . Action sur les rythmes de travail				
Q901 - Jamais	234	25.83	25.83	*****
Q902 - Parfois	244	26.93	26.93	*****
Q903 - Souvent	215	23.73	23.73	*****
Q904 - Très souvent	209	23.07	23.07	*****
Q905 - Ne sait pas	4	0.44	0.44	*
ENSEMBLE	906	100.00	100.00	

252 . Action sur l'organisation du temps de travail				
Q901 - Jamais	247	27.26	27.26	*****
Q902 - Parfois	202	22.30	22.30	*****
Q903 - Souvent	200	22.08	22.08	*****
Q904 - Très souvent	256	28.26	28.26	*****
Q905 - Ne sait pas	1	0.11	0.11	*
ENSEMBLE	906	100.00	100.00	

253 . Action sur la planification des pauses au travail				
Q901 - Jamais	269	29.69	29.69	*****
Q902 - Parfois	131	14.46	14.46	*****
Q903 - Souvent	167	18.43	18.43	*****
Q904 - Très souvent	335	36.98	36.98	*****
Q905 - Ne sait pas	4	0.44	0.44	*
ENSEMBLE	906	100.00	100.00	

254 . Varier le contenu des tâches				
Q101 - Jamais	163	17.99	17.99	*****
Q102 - Parfois	211	23.29	23.29	*****
Q103 - Souvent	284	31.35	31.35	*****
Q104 - Très souvent	245	27.04	27.04	*****
Q105 - Ne sait pas	3	0.33	0.33	*
ENSEMBLE	906	100.00	100.00	

255 . Modifier la manière d'exécuter les tâches				
Q101 - Jamais	165	18.21	18.21	*****
Q102 - Parfois	213	23.51	23.51	*****
Q103 - Souvent	282	31.13	31.13	*****
Q104 - Très souvent	237	26.16	26.16	*****
Q105 - Ne sait pas	9	0.99	0.99	*
ENSEMBLE	906	100.00	100.00	

256 . Possibilité de se réaliser au travail				
Q101 - Jamais	117	12.91	12.91	*****
Q102 - Parfois	240	26.49	26.49	*****
Q103 - Souvent	305	33.66	33.66	*****
Q104 - Très souvent	237	26.16	26.16	*****
Q105 - Ne sait pas	7	0.77	0.77	*
ENSEMBLE	906	100.00	100.00	

257 . Soutien du supérieur direct				
Q101 - Jamais	96	10.60	10.60	*****
Q102 - Parfois	173	19.09	19.09	*****
Q103 - Souvent	244	26.93	26.93	*****
Q104 - Très souvent	295	32.56	32.56	*****
Q105 - Sans objet / NSP	98	10.82	10.82	*****
ENSEMBLE	906	100.00	100.00	

Les coûts du stress en Suisse

258 . Soutien du collègue de travail le plus proche				
Q101 - Jamais	60	6.62	6.62	****
Q102 - Parfois	153	16.89	16.89	*****
Q103 - Souvent	311	34.33	34.33	*****
Q104 - Très souvent	328	36.20	36.20	*****
Q105 - Sans objet / NSP	54	5.96	5.96	***
ENSEMBLE	906	100.00	100.00	

259 . Soutien d'autres collègues de travail				
Q101 - Jamais	116	12.80	12.80	*****
Q102 - Parfois	271	29.91	29.91	*****
Q103 - Souvent	267	29.47	29.47	*****
Q104 - Très souvent	174	19.21	19.21	*****
Q105 - Sans objet / NSP	78	8.61	8.61	****
ENSEMBLE	906	100.00	100.00	

260 . Soutien du partenaire / conjoint				
Q101 - Jamais	121	13.36	13.36	*****
Q102 - Parfois	96	10.60	10.60	****
Q103 - Souvent	206	22.74	22.74	*****
Q104 - Très souvent	370	40.84	40.84	*****
Q105 - Sans objet / NSP	113	12.47	12.47	*****
ENSEMBLE	906	100.00	100.00	

261 . Soutien de la famille / proche parenté				
Q101 - Jamais	167	18.43	18.43	*****
Q102 - Parfois	179	19.76	19.76	*****
Q103 - Souvent	241	26.60	26.60	*****
Q104 - Très souvent	297	32.78	32.78	*****
Q105 - Sans objet / NSP	22	2.43	2.43	**
ENSEMBLE	906	100.00	100.00	

262 . Soutien des ami(e)s / copains				
Q101 - Jamais	149	16.45	16.45	*****
Q102 - Parfois	259	28.59	28.59	*****
Q103 - Souvent	261	28.81	28.81	*****
Q104 - Très souvent	218	24.06	24.06	*****
Q105 - Sans objet / NSP	19	2.10	2.10	*
ENSEMBLE	906	100.00	100.00	

263 . Appréciation globale de la santé				
Q101 - Bonne santé	790	87.20	87.20	*****
Q102 - Mauvaise santé	116	12.80	12.80	*****
ENSEMBLE	906	100.00	100.00	

264 . Brûlures des yeux ou hypersensibilité				
Q101 - Jamais	579	63.91	63.91	*****
Q102 - Parfois	224	24.72	24.72	*****
Q103 - Souvent	80	8.83	8.83	****
Q104 - Très souvent	23	2.54	2.54	**
Q105 - Ne sait pas	0	0.00	0.00	*
ENSEMBLE	906	100.00	100.00	

265 . Troubles visuels dus à la fatigue				
Q101 - Jamais	582	64.24	64.24	*****
Q102 - Parfois	243	26.82	26.82	*****
Q103 - Souvent	61	6.73	6.73	****
Q104 - Très souvent	20	2.21	2.21	**
Q105 - Ne sait pas	0	0.00	0.00	*
ENSEMBLE	906	100.00	100.00	

266 . Troubles de l'ouïe, bourdonnements				
Q101 - Jamais	761	84.00	84.00	*****
Q102 - Parfois	100	11.04	11.04	*****
Q103 - Souvent	26	2.87	2.87	**
Q104 - Très souvent	19	2.10	2.10	*
Q105 - Ne sait pas	0	0.00	0.00	*
ENSEMBLE	906	100.00	100.00	

267 . Maux de tête, migraines				
Q101 - Jamais	458	50.55	50.55	*****
Q102 - Parfois	351	38.74	38.74	*****
Q103 - Souvent	77	8.50	8.50	****
Q104 - Très souvent	20	2.21	2.21	**
Q105 - Ne sait pas	0	0.00	0.00	*
ENSEMBLE	906	100.00	100.00	

268 . Troubles du sommeil				
Q101 - Jamais	514	56.73	56.73	*****
Q102 - Parfois	297	32.78	32.78	*****
Q103 - Souvent	67	7.40	7.40	****
Q104 - Très souvent	28	3.09	3.09	**
Q105 - Ne sait pas	0	0.00	0.00	*
ENSEMBLE	906	100.00	100.00	

269 . Nervosité, irritabilité, tensions				
Q101 - Jamais	210	23.18	23.18	*****
Q102 - Parfois	535	59.05	59.05	*****
Q103 - Souvent	119	13.13	13.13	*****
Q104 - Très souvent	42	4.64	4.64	***
Q105 - Ne sait pas	0	0.00	0.00	*
ENSEMBLE	906	100.00	100.00	

270 . Difficulté de concentration				
Q101 - Jamais	420	46.36	46.36	*****
Q102 - Parfois	428	47.24	47.24	*****
Q103 - Souvent	52	5.74	5.74	***
Q104 - Très souvent	6	0.66	0.66	*
Q105 - Ne sait pas	0	0.00	0.00	*
ENSEMBLE	906	100.00	100.00	

Les coûts du stress en Suisse

271 . Abattement, humeur dépressive, peur				
Q101 - Jamais	541	59.71	59.71	*****
Q102 - Parfois	302	33.33	33.33	*****
Q103 - Souvent	47	5.19	5.19	***
Q104 - Très souvent	16	1.77	1.77	*
Q105 - Ne sait pas	0	0.00	0.00	*
ENSEMBLE	906	100.00	100.00	

272 . Tendance à avoir les pieds froids				
Q101 - Jamais	592	65.34	65.34	*****
Q102 - Parfois	149	16.45	16.45	*****
Q103 - Souvent	103	11.37	11.37	*****
Q104 - Très souvent	62	6.84	6.84	****
Q105 - Ne sait pas	0	0.00	0.00	*
ENSEMBLE	906	100.00	100.00	

273 . Troubles cardiaques (palpitations, oppression)				
Q101 - Jamais	771	85.10	85.10	*****
Q102 - Parfois	116	12.80	12.80	*****
Q103 - Souvent	14	1.55	1.55	*
Q104 - Très souvent	5	0.55	0.55	*
Q105 - Ne sait pas	0	0.00	0.00	*
ENSEMBLE	906	100.00	100.00	

274 . Essoufflement suite à un effort modéré				
Q101 - Jamais	763	84.22	84.22	*****
Q102 - Parfois	102	11.26	11.26	*****
Q103 - Souvent	27	2.98	2.98	**
Q104 - Très souvent	14	1.55	1.55	*
Q105 - Ne sait pas	0	0.00	0.00	*
ENSEMBLE	906	100.00	100.00	

275 . Refroidissements chroniques, bronchite, toux				
Q101 - Jamais	660	72.85	72.85	*****
Q102 - Parfois	194	21.41	21.41	*****
Q103 - Souvent	43	4.75	4.75	***
Q104 - Très souvent	9	0.99	0.99	*
Q105 - Ne sait pas	0	0.00	0.00	*
ENSEMBLE	906	100.00	100.00	

276 . Troubles gastro-intestinaux, constipation, etc.				
Q101 - Jamais	635	70.09	70.09	*****
Q102 - Parfois	211	23.29	23.29	*****
Q103 - Souvent	42	4.64	4.64	***
Q104 - Très souvent	18	1.99	1.99	*
Q105 - Ne sait pas	0	0.00	0.00	*
ENSEMBLE	906	100.00	100.00	

277 . Douleurs ou raideurs à la nuque ou aux épaules				
Q101 - Jamais	449	49.56	49.56	*****
Q102 - Parfois	307	33.89	33.89	*****
Q103 - Souvent	104	11.48	11.48	*****
Q104 - Très souvent	46	5.08	5.08	***
Q105 - Ne sait pas	0	0.00	0.00	*
ENSEMBLE	906	100.00	100.00	

278 . Douleurs dans le dos				
Q101 - Jamais	402	44.37	44.37	*****
Q102 - Parfois	324	35.76	35.76	*****
Q103 - Souvent	128	14.13	14.13	*****
Q104 - Très souvent	52	5.74	5.74	***
Q105 - Ne sait pas	0	0.00	0.00	*
ENSEMBLE	906	100.00	100.00	

279 . Douleurs dans les jambes, les pieds, jambes lourdes				
Q101 - Jamais	643	70.97	70.97	*****
Q102 - Parfois	194	21.41	21.41	*****
Q103 - Souvent	51	5.63	5.63	***
Q104 - Très souvent	18	1.99	1.99	*
Q105 - Ne sait pas	0	0.00	0.00	*
ENSEMBLE	906	100.00	100.00	

280 . Douleurs dans les bras, les mains				
Q101 - Jamais	757	83.55	83.55	*****
Q102 - Parfois	114	12.58	12.58	*****
Q103 - Souvent	24	2.65	2.65	**
Q104 - Très souvent	11	1.21	1.21	*
Q105 - Ne sait pas	0	0.00	0.00	*
ENSEMBLE	906	100.00	100.00	

281 . Autres douleurs articulaires, musculaires				
Q101 - Jamais	724	79.91	79.91	*****
Q102 - Parfois	141	15.56	15.56	*****
Q103 - Souvent	27	2.98	2.98	**
Q104 - Très souvent	14	1.55	1.55	*
Q105 - Ne sait pas	0	0.00	0.00	*
ENSEMBLE	906	100.00	100.00	

282 . Rhumatismes, névralgies				
Q101 - Jamais	771	85.10	85.10	*****
Q102 - Parfois	101	11.15	11.15	*****
Q103 - Souvent	25	2.76	2.76	**
Q104 - Très souvent	8	0.88	0.88	*
Q105 - Ne sait pas	1	0.11	0.11	*
ENSEMBLE	906	100.00	100.00	

283 . Troubles locomoteurs (par ex. en marchant)				
Q101 - Jamais	862	95.14	95.14	*****
Q102 - Parfois	33	3.64	3.64	**
Q103 - Souvent	8	0.88	0.88	*
Q104 - Très souvent	3	0.33	0.33	*
Q105 - Ne sait pas	0	0.00	0.00	*
ENSEMBLE	906	100.00	100.00	

Les coûts du stress en Suisse

284 . Troubles dûs aux varices, troubles veineux				
Q101 - Jamais	829	91.50	91.50	*****
Q102 - Parfois	53	5.85	5.85	***
Q103 - Souvent	21	2.32	2.32	**
Q104 - Très souvent	3	0.33	0.33	*
Q105 - Ne sait pas	0	0.00	0.00	*
ENSEMBLE	906	100.00	100.00	

285 . Allergies, asthme, eczema, etc.				
Q101 - Jamais	732	80.79	80.79	*****
Q102 - Parfois	128	14.13	14.13	*****
Q103 - Souvent	33	3.64	3.64	**
Q104 - Très souvent	13	1.43	1.43	*
Q105 - Ne sait pas	0	0.00	0.00	*
ENSEMBLE	906	100.00	100.00	

286 . Médicaments contre les maux de tête				
Q101 - Jamais	411	45.36	45.36	*****
Q102 - Parfois	441	48.68	48.68	*****
Q103 - Souvent	46	5.08	5.08	***
Q104 - Très souvent	8	0.88	0.88	*
Q105 - Ne sait pas	0	0.00	0.00	*
ENSEMBLE	906	100.00	100.00	

287 . Anti-douleurs (douleurs articulaires)				
Q101 - Jamais	727	80.24	80.24	*****
Q102 - Parfois	154	17.00	17.00	*****
Q103 - Souvent	22	2.43	2.43	**
Q104 - Très souvent	3	0.33	0.33	*
Q105 - Ne sait pas	0	0.00	0.00	*
ENSEMBLE	906	100.00	100.00	

288 . Médicaments pour la digestion, laxatifs				
Q101 - Jamais	824	90.95	90.95	*****
Q102 - Parfois	68	7.51	7.51	****
Q103 - Souvent	11	1.21	1.21	*
Q104 - Très souvent	3	0.33	0.33	*
Q105 - Ne sait pas	0	0.00	0.00	*
ENSEMBLE	906	100.00	100.00	

289 . Médicaments pour tenir le coup (stimulants, fortifiants)				
Q101 - Jamais	667	73.62	73.62	*****
Q102 - Parfois	171	18.87	18.87	*****
Q103 - Souvent	50	5.52	5.52	***
Q104 - Très souvent	18	1.99	1.99	*
Q105 - Ne sait pas	0	0.00	0.00	*
ENSEMBLE	906	100.00	100.00	

290 . Médicaments pour les nerfs (antidépresseurs, tranquillisants)				
Q101 - Jamais	846	93.38	93.38	*****
Q102 - Parfois	43	4.75	4.75	***
Q103 - Souvent	9	0.99	0.99	*
Q104 - Très souvent	8	0.88	0.88	*
Q105 - Ne sait pas	0	0.00	0.00	*
ENSEMBLE	906	100.00	100.00	

291 . Médicaments pour mieux dormir (somnifères)				
Q101 - Jamais	862	95.14	95.14	*****
Q102 - Parfois	35	3.86	3.86	**
Q103 - Souvent	8	0.88	0.88	*
Q104 - Très souvent	1	0.11	0.11	*
Q105 - Ne sait pas	0	0.00	0.00	*
ENSEMBLE	906	100.00	100.00	

292 . Homéopathie ou médicaments à base de plantes				
Q101 - Jamais	607	67.00	67.00	*****
Q102 - Parfois	240	26.49	26.49	*****
Q103 - Souvent	43	4.75	4.75	***
Q104 - Très souvent	16	1.77	1.77	*
Q105 - Ne sait pas	0	0.00	0.00	*
ENSEMBLE	906	100.00	100.00	

293 . Boissons alcoolisées				
Q101 - Jamais	218	24.06	24.06	*****
Q102 - Parfois	576	63.58	63.58	*****
Q103 - Souvent	101	11.15	11.15	*****
Q104 - Très souvent	11	1.21	1.21	*
Q105 - Ne sait pas	0	0.00	0.00	*
ENSEMBLE	906	100.00	100.00	

294 . Contrôle ou traitement médical (année écoulée)				
Q101 - Tous les mois ou +	78	8.61	8.61	****
Q102 - Tous les 3 mois	91	10.04	10.04	****
Q103 - Tous les 6 mois	109	12.03	12.03	*****
Q104 - Une seule fois	296	32.67	32.67	*****
Q105 - Jamais	331	36.53	36.53	*****
Q106 - Ne sait pas	1	0.11	0.11	*
ENSEMBLE	906	100.00	100.00	

295 . Absences pour raison de santé				
Q101 - Oui	348	38.41	38.41	*****
Q102 - Non	558	61.59	61.59	*****
ENSEMBLE	906	100.00	100.00	

298 . Mariage				
Q101 - Oui	47	5.19	5.19	***
Q102 - Non	859	94.81	94.81	*****
Q103 - Pas de réponse	0	0.00	0.00	*
ENSEMBLE	906	100.00	100.00	

Les coûts du stress en Suisse

299 . Naissance ou grossesse				
Q101 - Oui	77	8.50	8.50	****
Q102 - Non	829	91.50	91.50	*****
Q103 - Pas de réponse	0	0.00	0.00	*
ENSEMBLE	906	100.00	100.00	

300 . Séparation ou divorce				
Q101 - Oui	53	5.85	5.85	***
Q102 - Non	853	94.15	94.15	*****
Q103 - Pas de réponse	0	0.00	0.00	*
ENSEMBLE	906	100.00	100.00	

301 . Accident ou maladie grave				
Q101 - Oui	101	11.15	11.15	*****
Q102 - Non	805	88.85	88.85	*****
Q103 - Pas de réponse	0	0.00	0.00	*
ENSEMBLE	906	100.00	100.00	

302 . Menace sur l'emploi, licenciement ou chômage				
Q101 - Oui	169	18.65	18.65	*****
Q102 - Non	737	81.35	81.35	*****
Q103 - Pas de réponse	0	0.00	0.00	*
ENSEMBLE	906	100.00	100.00	

303 . Baisse importante du revenu				
Q101 - Oui	105	11.59	11.59	*****
Q102 - Non	799	88.19	88.19	*****
Q103 - Pas de réponse	2	0.22	0.22	*
ENSEMBLE	906	100.00	100.00	

304 . Changement d'orientation professionnelle				
Q101 - Oui	220	24.28	24.28	*****
Q102 - Non	686	75.72	75.72	*****
Q103 - Pas de réponse	0	0.00	0.00	*
ENSEMBLE	906	100.00	100.00	

305 . Décès d'un enfant ou du conjoint				
Q101 - Oui	9	0.99	0.99	*
Q102 - Non	897	99.01	99.01	*****
Q103 - Pas de réponse	0	0.00	0.00	*
ENSEMBLE	906	100.00	100.00	

306 . Décès d'un autre membre de la famille / d'un ami proche				
Q101 - Oui	252	27.81	27.81	*****
Q102 - Non	654	72.19	72.19	*****
Q103 - Pas de réponse	0	0.00	0.00	*
ENSEMBLE	906	100.00	100.00	

307 . Conflits professionnels ou familiaux importants				
Q101 - Oui	146	16.11	16.11	*****
Q102 - Non	760	83.89	83.89	*****
Q103 - Pas de réponse	0	0.00	0.00	*
ENSEMBLE	906	100.00	100.00	

308 . Harcèlement psychologique répété sur le lieu de travail				
Q101 - Oui	75	8.28	8.28	****
Q102 - Non	828	91.39	91.39	*****
Q103 - Pas de réponse	3	0.33	0.33	*
ENSEMBLE	906	100.00	100.00	

309 . Stress ressenti				
Q101 - Jamais	158	17.44	17.44	*****
Q102 - Parfois	507	55.96	55.96	*****
Q103 - Souvent	164	18.10	18.10	*****
Q104 - Très souvent	77	8.50	8.50	****
ENSEMBLE	906	100.00	100.00	

310 . Effets sur le travail				
MO01 - Oui	277	30.57	37.03	*****
MO02 - Non	461	50.88	61.63	*****
MO03 - Ne sait pas	10	1.10	1.34	*
ENSEMBLE	748	82.56	100.00	

311 . Effets sur la vie hors travail (famille, sociale)				
MO01 - Oui	366	40.40	48.93	*****
MO02 - Non	379	41.83	50.67	*****
MO03 - Ne sait pas	3	0.33	0.40	*
ENSEMBLE	748	82.56	100.00	

312 . Effets sur l'état de santé				
MO01 - Oui	288	31.79	38.50	*****
MO02 - Non	455	50.22	60.83	*****
MO03 - Ne sait pas	5	0.55	0.67	*
ENSEMBLE	748	82.56	100.00	

313 . Maîtrise du stress				
MO01 - Tout à fait	231	25.50	30.88	*****
MO02 - Assez bien	464	51.21	62.03	*****
MO03 - Plutôt mal	46	5.08	6.15	***
MO04 - Pas du tout	5	0.55	0.67	*
MO05 - Ne sait pas	2	0.22	0.27	*
ENSEMBLE	748	82.56	100.00	

314 . Réduction des activités				
MO01 - Oui	132	14.57	17.65	*****
MO02 - Non	616	67.99	82.35	*****
ENSEMBLE	748	82.56	100.00	

315 . Nature de la réduction d'activités				
MO01 - Activités prof.	32	3.53	24.24	*****
MO02 - Activités à domicile	17	1.88	12.88	*****
MO03 - Loisirs	81	8.94	61.36	*****
MO04 - Ne sait pas	2	0.22	1.52	*

Les coûts du stress en Suisse

ENSEMBLE	132	14.57	100.00	

317 . Etat civil				
Q201 - Célibataire	294	32.45	32.45	*****
Q202 - Marié(e)/remarié(e)	510	56.29	56.29	*****
Q203 - Séparé(e)/divorcé(e)	95	10.49	10.49	****
Q204 - Veuf(ve)	7	0.77	0.77	*
Q205 - Pas de reponse	0	0.00	0.00	*
ENSEMBLE	906	100.00	100.00	

318 . Composition ménage				
Q201 - Avec vos parents	70	7.73	7.73	****
Q202 - Seul/e sans enfants	170	18.76	18.76	*****
Q203 - Seul/e avec enfants	23	2.54	2.54	**
Q204 - En ménage sans enf.	219	24.17	24.17	*****
Q205 - En ménage avec enf.	385	42.49	42.49	*****
Q206 - En ménage avec enf.	10	1.10	1.10	*
Q207 - En communauté	25	2.76	2.76	**
Q208 - Autre situation	4	0.44	0.44	*
Q209 - Pas de reponse	0	0.00	0.00	*
ENSEMBLE	906	100.00	100.00	

322 . Fumez-vous ?				
Q201 - Non fumeur(se)	409	45.14	45.14	*****
Q202 - Ex-fumeur(se)	157	17.33	17.33	*****
Q203 - Fumeur(se)	340	37.53	37.53	*****
Q204 - Pas de reponse	0	0.00	0.00	*
ENSEMBLE	906	100.00	100.00	

324 . Formation				
Q201 - Scol. obligatoire	85	9.38	9.38	****
Q202 - Apprentissage, école	560	61.81	61.81	*****
Q203 - Matu, école normale	48	5.30	5.30	***
Q204 - Ecole prof.	113	12.47	12.47	*****
Q205 - Université, hte éc.	100	11.04	11.04	*****
ENSEMBLE	906	100.00	100.00	

325 . Activité professionnelle				
Q301 - Agriculteurs horticu	38	4.19	4.19	**
Q302 - Ouvriers du bâtiment	33	3.64	3.64	**
Q303 - Ouvriers sur machine	57	6.29	6.29	***
Q304 - Autres ouvriers de l	80	8.83	8.83	*****
Q305 - Ingénieurs, architec	43	4.75	4.75	***
Q306 - Dessinateurs, profes	34	3.75	3.75	**
Q307 - Professions des tran	48	5.30	5.30	***
Q308 - Droit, sûreté et mai	20	2.21	2.21	**
Q309 - Entrepreneurs, cadre	113	12.47	12.47	*****
Q310 - Employés de bureau,	165	18.21	18.21	*****
Q311 - Personnel de vente	66	7.28	7.28	****
Q312 - Restaurateurs, perso	20	2.21	2.21	**
Q313 - Nettoyage, hygiène p	14	1.55	1.55	*
Q314 - Soins médicaux, prof	54	5.96	5.96	***
Q315 - Professions scientif	38	4.19	4.19	**
Q316 - Enseignants, aumônie	54	5.96	5.96	***
Q398 - Autre	25	2.76	2.76	**
Q399 - Pas de reponse	4	0.44	0.44	*
ENSEMBLE	906	100.00	100.00	

326 . Position / fonction				
Q301 - Indépendant	88	9.71	9.71	*****
Q302 - Chef d'entreprise	50	5.52	5.52	***
Q303 - Cadre supérieur	87	9.60	9.60	*****
Q304 - Cadre moyen	116	12.80	12.80	*****
Q305 - Cadre inférieur	33	3.64	3.64	**
Q306 - Employé	410	45.25	45.25	*****
Q307 - Maître, contremaître	14	1.55	1.55	*
Q308 - Ouvrier qualifié	40	4.42	4.42	***
Q309 - Manoeuvre	16	1.77	1.77	*
Q310 - Apprenti	32	3.53	3.53	**
Q311 - Ne sait pas	20	2.21	2.21	**
ENSEMBLE	906	100.00	100.00	

327 . Taille de l'entreprise				
Q301 - Moins de 20 pers.	330	36.42	36.42	*****
Q302 - 20-200 pers.	273	30.13	30.13	*****
Q303 - Plus de 200 pers.	289	31.90	31.90	*****
Q304 - Ne sait pas	14	1.55	1.55	*
ENSEMBLE	906	100.00	100.00	

328 . Statut dans l'entreprise				
Q301 - Apprenti(e)	32	3.53	3.53	**
Q302 - Temporaire	51	5.63	5.63	***
Q303 - Fixe	804	88.74	88.74	*****
Q304 - Pas de reponse	19	2.10	2.10	*
ENSEMBLE	906	100.00	100.00	

329 . Régularité des horaires				
Q301 - Réguliers	666	73.51	73.51	*****
Q302 - Irréguliers	239	26.38	26.38	*****
Q303 - Pas de reponse	1	0.11	0.11	*
ENSEMBLE	906	100.00	100.00	

330 . Travail de nuit (de 24h à 5h)				
Q301 - Oui	161	17.77	17.77	*****
Q302 - Non	744	82.12	82.12	*****
Q303 - Pas de reponse	1	0.11	0.11	*
ENSEMBLE	906	100.00	100.00	

331 . Travail du dimanche				
Q301 - Oui	279	30.79	30.79	*****
Q302 - Non	625	68.98	68.98	*****
Q303 - Pas de reponse	2	0.22	0.22	*
ENSEMBLE	906	100.00	100.00	

Les coûts du stress en Suisse

```

-----
335 . Acceptation entretien
MO01 - Oui          190  20.97  62.50  *****
MO02 - Non          114  12.58  37.50  *****
      ENSEMBLE      304  33.55  100.00
  
```

STATISTIQUES SOMMAIRES DES VARIABLES CONTINUES

EFFECTIF TOTAL : 906
 POIDS TOTAL : 906.00

NUM . IDEN - LIBELLE	EFFECTIF	POIDS	MOYENNE	ECART-TYPE	MINIMUM	MAXIMUM	MIN.2	MAX.2
239 . STAT - Année de naissance	906	906.00	58.693	11.821	33.000	82.000	34.000	81.000
240 . STAT - Âge	906	906.00	39.307	11.821	16.000	65.000	17.000	64.000
296 . Q16A - Nombre d'épisodes d'	904	904.00	0.664	1.725	0.000	30.000	1.000	25.000
297 . Q16B - Nombre total de jour	343	343.00	15.764	32.379	1.000	365.000	2.000	210.000
316 . Q23 - Nombre d'années pass	906	906.00	75.739	33.445	1.000	99.000	2.000	98.000
319 . Q26A - Nb enfants jusqu'à 1	906	906.00	0.639	0.994	0.000	5.000	1.000	4.000
320 . Q26B - Nb enfants de 15 à 1	906	906.00	0.253	0.582	0.000	3.000	1.000	2.000
321 . Q26C - Nb personnes de plus	906	906.00	1.946	0.730	1.000	6.000	2.000	5.000
323 . Q28 - Combien de cigarette	320	320.00	16.819	10.536	0.000	60.000	1.000	50.000
332 . Q36 - Nb d'heures de trava	890	890.00	44.373	10.788	20.000	112.000	21.000	100.000
333 . Q37 - Nb d'années de trava	898	898.00	13.038	10.742	0.000	50.000	1.000	48.000
334 . Q38 - Ancienneté dans l'en	895	895.00	9.336	9.013	0.000	48.000	1.000	43.000

Annexe 5 :

Statistiques de l'enquête par entretiens
(tris à plat)

STATISTIQUES USUELLES DES VARIABLES
TRIS A PLAT DES VARIABLES NOMINALES

	----- EFFECTIFS -----			HISTOGRAMME DES POIDS
	ABSOLU	%/TOTAL	%/EXPR.	

6 . Mois de l'entretien				
MO01 - Janvier	8	4.97	5.00	***
MO02 - Février	15	9.32	9.38	*****
MO03 - Mars	21	13.04	13.12	*****
MO04 - Avril	0	0.00	0.00	*
MO05 - Mai	0	0.00	0.00	*
MO06 - Juin	8	4.97	5.00	***
MO07 - Juillet	13	8.07	8.12	****
MO08 - Août	42	26.09	26.25	*****
MO09 - Septembre	21	13.04	13.12	*****
MO10 - Octobre	8	4.97	5.00	***
MO11 - Novembre	17	10.56	10.62	****
MO12 - Décembre	7	4.35	4.38	***
ENSEMBLE	160	99.38	100.00	

7 . Lieu de l'entretien				
LI01 - Domicile	99	61.49	61.49	*****
LI02 - Etabl. public	27	16.77	16.77	*****
LI03 - Lieu de travail	32	19.88	19.88	*****
LI04 - Autre lieu	3	1.86	1.86	*
ENSEMBLE	161	100.00	100.00	

9 . Précision info. du répondant (primes)				
MO01 - Très précises	58	36.02	39.46	*****
MO02 - Assez précises	51	31.68	34.69	*****
MO03 - Approximatives	27	16.77	18.37	*****
MO04 - Très approximatives	6	3.73	4.08	**
MO05 - Non réponse	5	3.11	3.40	**
ENSEMBLE	147	91.30	100.00	

10 . Précision info. de l'enquêteur (primes)				
MO01 - Très précises	56	34.78	38.10	*****
MO02 - Assez précises	49	30.43	33.33	*****
MO03 - Approximatives	30	18.63	20.41	*****
MO04 - Très approximatives	7	4.35	4.76	***
MO05 - Non réponse	5	3.11	3.40	**
ENSEMBLE	147	91.30	100.00	

11 . Précision info. du répondant (frais méd.)				
MO01 - Très précises	46	28.57	31.72	*****
MO02 - Assez précises	57	35.40	39.31	*****
MO03 - Approximatives	29	18.01	20.00	*****
MO04 - Très approximatives	8	4.97	5.52	***
MO05 - Non réponse	5	3.11	3.45	**
ENSEMBLE	145	90.06	100.00	

12 . Précision info. de l'enquêteur (frais méd.)				
MO01 - Très précises	45	27.95	31.03	*****
MO02 - Assez précises	52	32.30	35.86	*****
MO03 - Approximatives	32	19.88	22.07	*****
MO04 - Très approximatives	11	6.83	7.59	****
MO05 - Non réponse	5	3.11	3.45	**
ENSEMBLE	145	90.06	100.00	

13 . Précision info. du répondant (frais hosp.)				
MO01 - Très précises	46	28.57	32.39	*****
MO02 - Assez précises	49	30.43	34.51	*****
MO03 - Approximatives	32	19.88	22.54	*****
MO04 - Très approximatives	10	6.21	7.04	***
MO05 - Non réponse	5	3.11	3.52	**
ENSEMBLE	142	88.20	100.00	

14 . Précision info. de l'enquêteur (frais hosp.)				
MO01 - Très précises	46	28.57	32.39	*****
MO02 - Assez précises	47	29.19	33.10	*****
MO03 - Approximatives	33	20.50	23.24	*****
MO04 - Très approximatives	11	6.83	7.75	****
MO05 - Non réponse	5	3.11	3.52	**
ENSEMBLE	142	88.20	100.00	

15 . Précision info. du répondant (frais automéd.)				
MO01 - Très précises	55	34.16	39.57	*****
MO02 - Assez précises	47	29.19	33.81	*****
MO03 - Approximatives	23	14.29	16.55	*****
MO04 - Très approximatives	5	3.11	3.60	**
MO05 - Non réponse	9	5.59	6.47	***
ENSEMBLE	139	86.34	100.00	

16 . Précision info. de l'enquêteur (frais automéd.)				
MO01 - Très précises	51	31.68	36.69	*****
MO02 - Assez précises	51	31.68	36.69	*****
MO03 - Approximatives	21	13.04	15.11	*****
MO04 - Très approximatives	7	4.35	5.04	***
MO05 - Non réponse	9	5.59	6.47	***
ENSEMBLE	139	86.34	100.00	

17 . Précision info. du répondant (absences)				
MO01 - Très précises	71	44.10	51.45	*****
MO02 - Assez précises	38	23.60	27.54	*****
MO03 - Approximatives	14	8.70	10.14	****
MO04 - Très approximatives	5	3.11	3.62	**
MO05 - Non réponse	10	6.21	7.25	***
ENSEMBLE	138	85.71	100.00	

Les coûts du stress en Suisse

18 .	Précision info. de l'enquêteur (absences)			
MO01 -	Très précises	66	40.99	47.83 *****
MO02 -	Assez précises	42	26.09	30.43 *****
MO03 -	Approximatives	15	9.32	10.87 *****
MO04 -	Très approximatives	5	3.11	3.62 **
MO05 -	Non réponse	10	6.21	7.25 ****
	ENSEMBLE	138	85.71	100.00

19 .	Menace de licenciement			
MO01 -	Oui	51	31.68	32.28 *****
MO02 -	Non	107	66.46	67.72 *****
	ENSEMBLE	158	98.14	100.00

20 .	Rupture			
MO01 -	Oui	92	57.14	58.23 *****
MO02 -	Non	66	40.99	41.77 *****
	ENSEMBLE	158	98.14	100.00

24 .	Résumé résultats de l'étude ?			
MO01 -	Oui	144	89.44	90.57 *****
MO02 -	Non	15	9.32	9.43 *****
	ENSEMBLE	159	98.76	100.00

40 .	Souhaiteriez vous changer d'emploi			
SO01 -	Oui	44	27.33	27.50 *****
SO02 -	Non	112	69.57	70.00 *****
SO03 -	Ne sait pas	4	2.48	2.50 **
	ENSEMBLE	160	99.38	100.00

41 .	Recherchez-vous un emploi			
RE01 -	Oui	21	13.04	13.12 *****
RE02 -	Non	29	18.01	18.12 *****
RE03 -	Sans objet	110	68.32	68.75 *****
	ENSEMBLE	160	99.38	100.00

42 .	Proposition de travail moins stressant			
PR01 -	Oui	40	24.84	25.00 *****
PR02 -	Non	92	57.14	57.50 *****
PR03 -	Impossible finan.	22	13.66	13.75 *****
PR04 -	Ne sait pas	6	3.73	3.75 **
	ENSEMBLE	160	99.38	100.00

44 .	Réduction du taux d'activité			
RE01 -	Oui	42	26.09	26.42 *****
RE02 -	Non	87	54.04	54.72 *****
RE03 -	Impossible finan.	24	14.91	15.09 *****
RE04 -	Ne sait pas	6	3.73	3.77 **
	ENSEMBLE	159	98.76	100.00

45 .	Démarche de réduc. du taux d'activité			
MO01 -	Oui	14	8.70	8.86 *****
MO02 -	Non	28	17.39	17.72 *****
MO03 -	Sans objet	116	72.05	73.42 *****
	ENSEMBLE	158	98.14	100.00

48 .	Augmentation de la consommation			
MO01 -	Beaucoup	18	11.18	11.32 *****
MO02 -	Un peu	84	52.17	52.83 *****
MO03 -	Pas du tout	57	35.40	35.85 *****
	ENSEMBLE	159	98.76	100.00

49 .	Réduction durée journées de travail			
MO01 -	Beaucoup	10	6.21	6.29 ***
MO02 -	Un peu	60	37.27	37.74 *****
MO03 -	Pas du tout	89	55.28	55.97 *****
	ENSEMBLE	159	98.76	100.00

50 .	Réduction durée semaine de travail			
MO01 -	Beaucoup	22	13.66	13.84 *****
MO02 -	Un peu	63	39.13	39.62 *****
MO03 -	Pas du tout	74	45.96	46.54 *****
	ENSEMBLE	159	98.76	100.00

51 .	Vacances supplémentaires			
MO01 -	Beaucoup	48	29.81	30.19 *****
MO02 -	Un peu	68	42.24	42.77 *****
MO03 -	Pas du tout	43	26.71	27.04 *****
	ENSEMBLE	159	98.76	100.00

52 .	Rémunération d'une aide pour la maison			
MO01 -	Beaucoup	13	8.07	8.33 ****
MO02 -	Un peu	42	26.09	26.92 *****
MO03 -	Pas du tout	101	62.73	64.74 *****
	ENSEMBLE	156	96.89	100.00

53 .	Soins, thérapies, sport, loisirs			
MO01 -	Beaucoup	50	31.06	31.65 *****
MO02 -	Un peu	72	44.72	45.57 *****
MO03 -	Pas du tout	36	22.36	22.78 *****
	ENSEMBLE	158	98.14	100.00

54 .	Travailler plus longtemps			
TR01 -	Beaucoup	9	5.59	5.62 ***
TR02 -	Un peu	38	23.60	23.75 *****
TR03 -	Pas du tout	113	70.19	70.62 *****
	ENSEMBLE	160	99.38	100.00

56 .	Réduire le temps de loisirs			
MO01 -	Beaucoup	28	17.39	17.50 *****
MO02 -	Un peu	61	37.89	38.12 *****
MO03 -	Pas du tout	71	44.10	44.38 *****
	ENSEMBLE	160	99.38	100.00

Les coûts du stress en Suisse

58 . Consacrer davantage de temps au repos				
CO01 - Beaucoup	19	11.80	11.88	*****
CO02 - Un peu	68	42.24	42.50	*****
CO03 - Pas du tout	73	45.34	45.62	*****
ENSEMBLE	160	99.38	100.00	

60 . + de temps aux activités anti-stress				
CO01 - Beaucoup	12	7.45	7.50	****
CO02 - Un peu	49	30.43	30.62	*****
CO03 - Pas du tout	99	61.49	61.88	*****
ENSEMBLE	160	99.38	100.00	

104 . Ces derniers temps vous sentez-vous				
DE01 - Très bonne humeur	43	26.71	26.71	*****
DE02 - Bonne humeur	101	62.73	62.73	*****
DE03 - Assez triste	16	9.94	9.94	*****
DE04 - Très triste	1	0.62	0.62	*
ENSEMBLE	161	100.00	100.00	

105 . Tempérament soucieux				
TE01 - Oui	104	64.60	64.60	*****
TE02 - Non	57	35.40	35.40	*****
ENSEMBLE	161	100.00	100.00	

106 . Isolé, seul même parmi les amis				
IS01 - Oui	34	21.12	21.12	*****
IS02 - Non	127	78.88	78.88	*****
ENSEMBLE	161	100.00	100.00	

107 . Impression que les choses tournent toujours mal				
IM01 - Oui	13	8.07	8.07	****
IM02 - Non	148	91.93	91.93	*****
ENSEMBLE	161	100.00	100.00	

108 . Impression que parfois plus rien ne vaut la peine				
MO01 - Oui	25	15.53	15.62	*****
MO02 - Non	135	83.85	84.38	*****
ENSEMBLE	160	99.38	100.00	

109 . Aigreurs d'estomac				
AI01 - Oui	26	16.15	16.15	*****
AI02 - Non	135	83.85	83.85	*****
ENSEMBLE	161	100.00	100.00	

110 . Mémoire donne-t-elle satisfaction				
ME01 - Oui	125	77.64	78.12	*****
ME02 - Non	35	21.74	21.88	*****
ENSEMBLE	160	99.38	100.00	

111 . Envahi brusque. par une sensa. de chaleur				
EN01 - Oui	41	25.47	25.47	*****
EN02 - Non	120	74.53	74.53	*****
ENSEMBLE	161	100.00	100.00	

112 . Sentations de tête lourde ou nez bouché				
SE01 - Oui	49	30.43	30.43	*****
SE02 - Non	112	69.57	69.57	*****
ENSEMBLE	161	100.00	100.00	

113 . Moment d'agitation				
MO01 - Oui	67	41.61	41.61	*****
MO02 - Non	94	58.39	58.39	*****
ENSEMBLE	161	100.00	100.00	

114 . Envahi par une sensation de fatigue générale				
EN01 - Oui	80	49.69	49.69	*****
EN02 - Non	81	50.31	50.31	*****
ENSEMBLE	161	100.00	100.00	

115 . Journée, semaines... sans s'occuper de rien				
JO01 - Oui	20	12.42	12.42	*****
JO02 - Non	141	87.58	87.58	*****
ENSEMBLE	161	100.00	100.00	

116 . Soucis rendant physiquement malade				
SO01 - Oui	27	16.77	16.77	*****
SO02 - Non	134	83.23	83.23	*****
ENSEMBLE	161	100.00	100.00	

117 . Perte d'appétit				
MO01 - Jamais	101	62.73	63.12	*****
MO02 - Parfois	49	30.43	30.62	*****
MO03 - Souvent	4	2.48	2.50	**
MO04 - Très souvent	6	3.73	3.75	**
ENSEMBLE	160	99.38	100.00	

118 . Nervosité, irritabilité, tension				
NE01 - Jamais	11	6.83	6.83	****
NE02 - Parfois	107	66.46	66.46	*****
NE03 - Souvent	37	22.98	22.98	*****
NE04 - Très souvent	6	3.73	3.73	**
ENSEMBLE	161	100.00	100.00	

119 . Essouf., étouffement sans effort physique				
ES01 - Jamais	117	72.67	72.67	*****
ES02 - Parfois	35	21.74	21.74	*****
ES03 - Souvent	8	4.97	4.97	***
ES04 - Très souvent	1	0.62	0.62	*
ENSEMBLE	161	100.00	100.00	

Les coûts du stress en Suisse

120 . Maux de tête				
MA01 - Jamais	63	39.13	39.13	*****
MA02 - Parfois	78	48.45	48.45	*****
MA03 - Souvent	14	8.70	8.70	****
MA04 - Très souvent	6	3.73	3.73	**
ENSEMBLE	161	100.00	100.00	

121 . Difficultés à s'endormir ou rester endormi				
DI01 - Jamais	61	37.89	37.89	*****
DI02 - Parfois	60	37.27	37.27	*****
DI03 - Souvent	25	15.53	15.53	*****
DI04 - Très souvent	15	9.32	9.32	****
ENSEMBLE	161	100.00	100.00	

122 . Palpitation				
PA01 - Jamais	119	73.91	73.91	*****
PA02 - Parfois	33	20.50	20.50	*****
PA03 - Souvent	7	4.35	4.35	**
PA04 - Très souvent	2	1.24	1.24	*
ENSEMBLE	161	100.00	100.00	

123 . Evanouissement				
EV01 - Jamais	157	97.52	97.52	*****
EV02 - Parfois	4	2.48	2.48	**
EV03 - Souvent	0	0.00	0.00	*
EV04 - Très souvent	0	0.00	0.00	*
ENSEMBLE	161	100.00	100.00	

124 . Sueurs froides				
SU01 - Jamais	143	88.82	88.82	*****
SU02 - Parfois	16	9.94	9.94	****
SU03 - Souvent	0	0.00	0.00	*
SU04 - Très souvent	2	1.24	1.24	*
ENSEMBLE	161	100.00	100.00	

125 . Mains qui tremblent au poin de gêner				
MA01 - Jamais	140	86.96	86.96	*****
MA02 - Parfois	17	10.56	10.56	****
MA03 - Souvent	1	0.62	0.62	*
MA04 - Très souvent	3	1.86	1.86	*
ENSEMBLE	161	100.00	100.00	

126 . Apprendre des choses nouvelles				
AP01 - Jamais	3	1.86	1.86	*
AP02 - Parfois	30	18.63	18.63	*****
AP03 - Souvent	56	34.78	34.78	*****
AP04 - Très souvent	72	44.72	44.72	*****
ENSEMBLE	161	100.00	100.00	

127 . Niveau élevé de qualification				
NI01 - Jamais	11	6.83	6.83	****
NI02 - Parfois	47	29.19	29.19	*****
NI03 - Souvent	58	36.02	36.02	*****
NI04 - Très souvent	45	27.95	27.95	*****
ENSEMBLE	161	100.00	100.00	

128 . Faire preuve de créativité				
FA01 - Jamais	4	2.48	2.48	**
FA02 - Parfois	35	21.74	21.74	*****
FA03 - Souvent	60	37.27	37.27	*****
FA04 - Très souvent	62	38.51	38.51	*****
ENSEMBLE	161	100.00	100.00	

129 . Refaire toujours la même chose				
FA01 - Jamais	47	29.19	29.19	*****
FA02 - Parfois	83	51.55	51.55	*****
FA03 - Souvent	26	16.15	16.15	*****
FA04 - Très souvent	5	3.11	3.11	**
ENSEMBLE	161	100.00	100.00	

130 . Liberté d'organiser son travail				
LI01 - Jamais	6	3.73	3.73	**
LI02 - Parfois	22	13.66	13.66	*****
LI03 - Souvent	52	32.30	32.30	*****
LI04 - Très souvent	81	50.31	50.31	*****
ENSEMBLE	161	100.00	100.00	

131 . Permet de prendre des décision autonomes				
PE01 - Jamais	4	2.48	2.48	**
PE02 - Parfois	40	24.84	24.84	*****
PE03 - Souvent	53	32.92	32.92	*****
PE04 - Très souvent	64	39.75	39.75	*****
ENSEMBLE	161	100.00	100.00	

132 . Faire plusieurs choses différentes				
MO01 - Jamais	2	1.24	1.25	*
MO02 - Parfois	22	13.66	13.75	*****
MO03 - Souvent	59	36.65	36.88	*****
MO04 - Très souvent	77	47.83	48.12	*****
ENSEMBLE	160	99.38	100.00	

133 . Influ. façon dont les choses se passent				
IN01 - Jamais	11	6.83	6.88	****
IN02 - Parfois	36	22.36	22.50	*****
IN03 - Souvent	56	34.78	35.00	*****
IN04 - Très souvent	57	35.40	35.62	*****
ENSEMBLE	160	99.38	100.00	

Les coûts du stress en Suisse

134 . Développer les habilités personnelles				
DE01 - Jamais	6	3.73	3.73	**
DE02 - Parfois	43	26.71	26.71	*****
DE03 - Souvent	61	37.89	37.89	*****
DE04 - Très souvent	51	31.68	31.68	*****
ENSEMBLE	161	100.00	100.00	

135 . Exige d'aller très vite				
EX01 - Jamais	10	6.21	6.21	***
EX02 - Parfois	55	34.16	34.16	*****
EX03 - Souvent	58	36.02	36.02	*****
EX04 - Très souvent	38	23.60	23.60	*****
ENSEMBLE	161	100.00	100.00	

136 . Exige de travailler très fort mentalement				
EX01 - Jamais	15	9.32	9.32	****
EX02 - Parfois	47	29.19	29.19	*****
EX03 - Souvent	61	37.89	37.89	*****
EX04 - Très souvent	38	23.60	23.60	*****
ENSEMBLE	161	100.00	100.00	

137 . Demande de quantité excessive de travail				
DE01 - Jamais	39	24.22	24.22	*****
DE02 - Parfois	71	44.10	44.10	*****
DE03 - Souvent	36	22.36	22.36	*****
DE04 - Très souvent	15	9.32	9.32	****
ENSEMBLE	161	100.00	100.00	

138 . Suffisamment de temps pour faire le travail				
SU01 - Jamais	13	8.07	8.07	****
SU02 - Parfois	60	37.27	37.27	*****
SU03 - Souvent	65	40.37	40.37	*****
SU04 - Très souvent	23	14.29	14.29	*****
ENSEMBLE	161	100.00	100.00	

139 . Reçois des demandes contradic. des autres				
RE01 - Jamais	61	37.89	37.89	*****
RE02 - Parfois	72	44.72	44.72	*****
RE03 - Souvent	20	12.42	12.42	****
RE04 - Très souvent	8	4.97	4.97	***
ENSEMBLE	161	100.00	100.00	

140 . Concent. intense pend. de longues périodes				
CO01 - Jamais	26	16.15	16.15	*****
CO02 - Parfois	61	37.89	37.89	*****
CO03 - Souvent	61	37.89	37.89	*****
CO04 - Très souvent	13	8.07	8.07	****
ENSEMBLE	161	100.00	100.00	

141 . Tâche interrompue avant la fin				
TA01 - Jamais	21	13.04	13.04	*****
TA02 - Parfois	66	40.99	40.99	*****
TA03 - Souvent	46	28.57	28.57	*****
TA04 - Très souvent	28	17.39	17.39	*****
ENSEMBLE	161	100.00	100.00	

142 . Travail très mouvementé				
TR01 - Jamais	16	9.94	9.94	****
TR02 - Parfois	58	36.02	36.02	*****
TR03 - Souvent	47	29.19	29.19	*****
TR04 - Très souvent	40	24.84	24.84	*****
ENSEMBLE	161	100.00	100.00	

143 . Ralentit le trav. att. les autres aient terminé				
RA01 - Jamais	69	42.86	42.86	*****
RA02 - Parfois	63	39.13	39.13	*****
RA03 - Souvent	19	11.80	11.80	****
RA04 - Très souvent	10	6.21	6.21	***
ENSEMBLE	161	100.00	100.00	

STATISTIQUES SOMMAIRES DES VARIABLES CONTINUES
EFFECTIF TOTAL : 161
POIDS TOTAL : 161.00

NUM .	IDEN - LIBELLE	EFFECTIF	POIDS	MOYENNE	ECART-TYPE	MINIMUM	MAXIMUM	MIN.2	MAX.2
4 .	ANAI - Année de naissance	141	141.00	1959.667	11.557	1931.000	1982.000	1934.000	1979.000
21 .	SANA - Salaire annuel approx	128	128.00	70369.547	43146.883	9620.000	250000.000	11400.000	230000.000
22 .	RBA - Revenu brut approx.	129	129.00	88709.656	90448.867	14000.000	960000.000	15000.000	250000.000
23 .	DURE - Durée entretien	149	149.00	48.376	12.891	25.000	100.000	30.000	90.000
25 .	PDB - Prime de base (fr./m	151	151.00	223.617	90.198	30.000	855.900	50.000	567.000
26 .	CSP - Compl. semi privé (f	13	13.00	155.092	248.895	0.000	999.000	20.000	211.000
27 .	CP - Compl. privé (fr./mo	19	19.00	114.884	82.421	0.000	340.000	31.000	234.000
28 .	AC - Autre compl. (fr./mo	62	62.00	21.908	26.137	0.000	177.000	4.000	130.000
29 .	AC29 - Autre compl. (fr./mo	28	28.00	20.332	30.286	2.000	131.000	3.000	104.000
30 .	AC30 - Autre compl. (fr./mo	13	13.00	7.462	6.780	1.000	26.000	2.000	17.600
31 .	AC31 - Autre compl. (fr./mo	9	9.00	67.378	114.287	3.000	352.000	3.400	183.000
32 .	AC32 - Autre compl. (fr./mo	5	5.00	21.380	14.087	2.000	36.000	8.000	35.900
33 .	PEAM - Participation de l'e	17	17.00	41.385	46.984	0.000	150.000	20.000	140.000
34 .	FA - Franchise annuelle (136	136.00	539.118	391.232	0.000	1600.000	50.000	1500.000
35 .	LAAC - LAA et compl. (fr./m	68	68.00	52.906	63.673	0.000	300.000	1.850	274.000
36 .	ANP - Accidents non prof.(23	23.00	53.246	43.607	0.000	170.000	1.500	120.000
37 .	AAP - Assur. Accident prof	7	7.00	33.429	41.885	0.000	112.000	9.500	84.000
38 .	CD - Compléments divers	6	6.00	40.417	59.243	1.500	170.000	2.000	37.000
39 .	PEPA - Participation de l'e	20	20.00	45.650	58.263	0.000	216.000	10.000	150.000
43 .	SPCM - Somme perdue chaque	39	39.00	887.180	673.178	200.000	3000.000	250.000	2500.000
46 .	TOA - Taux d'occupation ac	156	156.00	94.410	17.571	50.000	150.000	60.000	140.000

Les coûts du stress en Suisse

47	TOS	- Taux d'occupation so	129	129.00	83.349	20.687	0.000	100.000	25.000	95.000
55	TPLH	- Nombres d'heures de	43	43.00	3.837	3.123	0.000	15.000	0.500	10.000
57	RTLH	- Heures de réduction	67	67.00	5.082	3.383	0.500	15.000	1.000	12.000
59	DTRH	- Heures en plus de re	67	67.00	5.612	3.982	0.000	24.000	1.000	20.000
61	TAAH	- Heures nécessaires p	52	52.00	4.029	3.199	0.000	18.000	0.500	12.000
144	MED_	- Médecine générale	161	161.00	270.207	1033.391	0.000	12000.000	18.000	3700.000
145	MED_	- Médecine interne	161	161.00	35.003	292.803	0.000	3150.000	56.500	2000.000
146	APFE	- Affection rhumatisma	161	161.00	8.199	73.408	0.000	720.000	600.000	600.000
147	ALLE	- Allergologies & Immu	161	161.00	1.242	15.713	0.000	200.000	200.000	0.000
148	ANES	- Anesthésiologie	161	161.00	3.727	47.140	0.000	600.000	600.000	0.000
149	CARD	- Cardiologie	161	161.00	47.217	585.363	0.000	7450.000	152.000	152.000
150	CHIR	- Chirurgie	161	161.00	36.696	381.143	0.000	4708.000	1200.000	1200.000
151	CHIR	- Chirurgie cardiaque	161	161.00	1.863	23.570	0.000	300.000	300.000	0.000
152	CHIR	- Chirurgie de la main	161	161.00	20.373	236.585	0.000	3000.000	280.000	280.000
153	CHIR	- Chirurgie maxillo-fa	161	161.00	4.062	51.382	0.000	654.000	654.000	0.000
154	CHIR	- Chirurgie orthopédiq	161	161.00	38.130	433.644	0.000	5500.000	66.000	500.000
155	CHIR	- Chirurgie plastique	161	161.00	1.242	15.713	0.000	200.000	200.000	0.000
156	DERM	- Dermatologie & vénér	161	161.00	11.696	66.780	0.000	600.000	28.000	400.000
157	ENDO	- Endocrinologie	161	161.00	0.994	12.571	0.000	160.000	160.000	0.000
158	GAST	- Gastro-entérologie	161	161.00	33.652	284.074	0.000	3000.000	418.000	2000.000
159	GYNE	- Gynécologie & obstét	161	161.00	218.959	1524.905	0.000	17627.000	70.200	7700.000
160	NEUR	- Neurologie	161	161.00	3.230	40.862	0.000	520.100	520.100	0.000
161	OPHT	- Ophtalmologie	161	161.00	17.032	111.511	0.000	1300.000	80.000	400.000
162	ORL	- ORL	161	161.00	10.559	118.794	0.000	1500.000	200.000	200.000
163	PNEU	- Pneumologie	161	161.00	0.932	11.785	0.000	150.000	150.000	0.000
164	PSYC	- Psychiatrie & psycho	161	161.00	64.565	394.256	0.000	4200.000	203.000	1842.000
165	RADI	- Radiologie	161	161.00	7.770	57.639	0.000	651.000	180.000	220.000
166	UROLO	- Urologie	161	161.00	4.191	41.533	0.000	500.000	174.800	174.800
167	MED	- Médecine dentaire	161	161.00	141.424	442.142	0.000	3300.000	20.000	2500.000
168	SPEC	- Spéc. inconnue	161	161.00	58.609	360.277	0.000	4080.000	29.000	1444.000
169	REPO	- Méd. non spécifié	161	161.00	3.354	30.644	0.000	360.000	30.000	150.000
170	ENSE	- Total frais médicaux	161	161.00	1044.928	2374.483	0.000	20403.000	20.000	12600.000
171	HOPI	- Hôpital	161	161.00	674.745	3597.865	0.000	33600.000	250.000	20000.000
172	CLIN	- Clinique	161	161.00	116.696	1003.922	0.000	11600.000	100.000	5088.000
173	PHYS	- Physiothérapie	161	161.00	37.851	178.765	0.000	1200.000	187.000	640.000
174	SOIN	- Soins à domiciles	161	161.00	0.932	11.785	0.000	150.000	150.000	0.000
175	LABO	- Laboratoire d'analys	161	161.00	32.022	161.762	0.000	1700.000	29.000	905.000
176	PHAR	- Pharmacie	161	161.00	122.053	295.816	0.000	2143.400	20.000	1606.000
177	OSTH	- Osthéopathie	161	161.00	8.944	80.376	0.000	810.000	630.000	630.000
178	CHIR	- Chiropracticien	161	161.00	3.043	27.870	0.000	302.000	188.000	188.000
179	ORTH	- Orthopédie	161	161.00	2.919	31.870	0.000	400.000	70.000	70.000
180	ETHI	- Ethiope	161	161.00	0.435	5.500	0.000	70.000	70.000	0.000
181	REHA	- Réhabilitation	161	161.00	37.267	471.396	0.000	6000.000	6000.000	0.000
182	SPEC	- Spéc. inconnues	161	161.00	12.422	157.132	0.000	2000.000	2000.000	0.000
183	ENSE	- Total frais d'hospit	161	161.00	1204.608	5338.630	0.000	52500.000	20.000	25000.000
184	FITN	- Fitness	161	161.00	72.484	236.641	0.000	1800.000	100.000	950.000
185	RELA	- Relaxation	161	161.00	3.168	33.704	0.000	420.000	90.000	90.000
186	CURE	- Cures thermales	161	161.00	5.839	58.027	0.000	700.000	240.000	240.000
187	MASS	- Massages	161	161.00	18.708	111.250	0.000	1200.000	90.000	500.000
188	YOGA	- Yoga	161	161.00	0.683	7.234	0.000	90.000	20.000	20.000
189	ACUP	- Acupuncture	161	161.00	3.571	33.304	0.000	375.000	200.000	200.000
190	CONS	- Consultation guériss	161	161.00	3.602	32.904	0.000	400.000	80.000	100.000
191	CONS	- Consultation homéopa	161	161.00	1.398	17.677	0.000	225.000	225.000	0.000
192	TAROT	- Tarot	161	161.00	6.832	78.909	0.000	1000.000	100.000	100.000
193	ETHI	- Ethiope	161	161.00	2.236	28.284	0.000	360.000	360.000	0.000
194	REFL	- Réflexologie	161	161.00	9.317	117.849	0.000	1500.000	1500.000	0.000
195	CHIR	- Chiropraxie	161	161.00	2.323	29.384	0.000	374.000	374.000	0.000
196	SALA	- Salarium	161	161.00	2.484	31.426	0.000	400.000	400.000	0.000
197	OSTE	- Ostéopathie	161	161.00	2.795	35.355	0.000	450.000	450.000	0.000
198	MEDI	- Médic. maux de tête	161	161.00	2.615	9.007	0.000	50.000	5.000	40.000
199	MEDI	- Médic. anti-douleur	161	161.00	2.193	16.424	0.000	200.000	6.000	50.000
200	MEDI	- Médic. pour la diges	161	161.00	0.484	3.149	0.000	28.000	15.000	20.000
201	MEDI	- Médic. calmer les n	161	161.00	2.609	24.151	0.000	300.000	30.000	50.000
202	MEDI	- Médic. mieux dormir	161	161.00	5.062	43.639	0.000	540.000	20.000	90.000
203	MEDI	- Médic. fortifiants	161	161.00	4.472	24.160	0.000	180.000	20.000	150.000
204	MEDI	- Médic. autres	161	161.00	15.217	188.575	0.000	2400.000	50.000	50.000
205	MEDI	- Médic. homéopatiques	161	161.00	5.311	32.503	0.000	350.000	15.000	180.000
206	MEDI	- Médic. base plantes	161	161.00	0.311	3.928	0.000	50.000	50.000	0.000
207	AUTR	- Autres produits natu	161	161.00	1.304	15.728	0.000	200.000	10.000	10.000
208	DEPE	- Dépenses supplémenta	161	161.00	2.590	27.657	0.000	350.000	10.000	30.000
209	VITA	- Vitamines	161	161.00	2.795	22.464	0.000	200.000	50.000	50.000
210	COUR	- Cours, info, livres	161	161.00	7.950	94.449	0.000	1200.000	80.000	80.000
211	SPEC	- Spéc. inconnues	161	161.00	0.994	12.571	0.000	160.000	160.000	0.000
212	ENSE	- Total frais d'automé	161	161.00	169.224	364.583	0.000	2450.000	15.000	1800.000
213	EPIS	- Episodes pour maladi	161	161.00	0.404	0.844	0.000	6.000	1.000	3.000
214	EPIS	- Episodes pour maladi	161	161.00	0.224	0.870	0.000	9.000	1.000	3.000
215	EPIS	- Episodes pour accide	161	161.00	0.137	0.830	0.000	10.000	1.000	2.000
216	EPIS	- Episodes pour accide	161	161.00	0.012	0.111	0.000	1.000	1.000	0.000
217	EPIS	- Episodes (motif non	161	161.00	0.006	0.079	0.000	1.000	1.000	0.000
218	EPIS	- Episodes avec certif	161	161.00	0.528	1.533	0.000	17.000	1.000	4.000
219	EPIS	- Episodes avec certif	161	161.00	0.025	0.314	0.000	4.000	4.000	0.000
220	EPIS	- Episodes sans certif	161	161.00	0.273	0.772	0.000	5.000	1.000	4.000
221	TOTA	- Total des épisodes	161	161.00	0.851	1.745	0.000	17.000	1.000	9.000
222	ABSE	- Absences pour maladi	161	161.00	2.770	9.463	0.000	72.000	0.500	71.000
223	ABSE	- Absences pour maladi	161	161.00	1.140	5.655	0.000	60.000	1.000	28.000
224	ABSE	- Absences pour accide	161	161.00	1.820	10.233	0.000	90.000	1.000	65.000
225	ABSE	- Absences pour accide	161	161.00	0.199	2.361	0.000	30.000	2.000	2.000
226	ABSE	- Absences (motif non	161	161.00	0.186	2.357	0.000	30.000	30.000	0.000
227	ABSE	- Absences avec certif	161	161.00	6.469	18.752	0.000	123.000	1.000	94.000
228	ABSE	- Absences avec certif	161	161.00	0.043	0.550	0.000	7.000	7.000	0.000
229	ABSE	- Absences sans certif	161	161.00	0.388	1.076	0.000	7.000	0.500	5.000
230	TOTA	- Total des absences	161	161.00	6.913	18.638	0.000	123.000	0.500	94.000
344	TST	- Score TST	161	161.00	4.193	3.258	0.000	16.000	1.000	13.000
345	SOM	- Score signes somatiq	161	161.00	1.658	1.734	0.000	9.000	1.000	7.000
346	ANX	- Score signes d'anxié	161	161.00	1.037	1.108	0.000	4.000	1.000	3.000
347	DEP	- Score signes dépress	161	161.00	1.379	1.369	0.000	6.000	1.000	5.000
352	DP	- Demande psychologi	161	161.00	21.317	4.489	11.000	34.000	12.000	32.000
353	UQ	- Utilisation des qual	161	161.00	36.112	5.290	14.000	48.000	20.000	46.000
354	CT	- Contrôle sur la tâch	161	161.00	27.230	4.311	12.000	40.000	16.000	36.000
355	LD	- Latitude décisionnel	161	161.00	63.342	6.292	48.000	80.000	52.000	76.000
359	SOLU	- Recherche rationnell	161	161.00	3.193	0.768	1.000	5.000	1.500	4.000
360	ACCE	- Acceptation d'une si	161	161.00	2.432	0.984	1.000	5.000	1.500	4.000
361	REDE	- Redéfinition	161	161.00	2.652	0.962	1.000	5.000	1.500	4.000

Les coûts du stress en Suisse

362 . RUMI - Ruminat	161	161.00	2.382	0.996	1.000	5.000	1.500	4.000
363 . PENS - Pensée irr	161	161.00	1.739	0.916	1.000	5.000	1.500	4.000
364 . REFO - Refoulement	161	161.00	2.705	0.958	1.000	5.000	1.500	4.000
365 . CATH - Catharsis	161	161.00	2.522	1.021	1.000	5.000	1.500	4.000
366 . RESI - Résignation	161	161.00	2.394	0.996	1.000	5.000	1.500	4.000
367 . AUTG - Auto-gratification	161	161.00	2.357	1.143	1.000	5.000	1.500	4.000
368 . DECO - Décontraction	161	161.00	2.062	1.061	1.000	5.000	1.500	4.000
369 . SUBS - Abus de substances	161	161.00	1.342	0.736	1.000	5.000	1.500	4.000
370 . SUBA - Substitution de l'aff	161	161.00	2.068	1.013	1.000	5.000	1.500	4.000
371 . SUPP - Suppression de l'aff	161	161.00	2.484	1.007	1.000	5.000	1.500	4.000
372 . REAL - Adaptation à la réal	161	161.00	2.801	0.876	1.000	5.000	1.500	4.000
373 . AUTA - Auto-attribution de	161	161.00	2.742	0.986	1.000	5.000	1.500	4.000
374 . BOLS - Revalorisation de so	161	161.00	2.565	0.871	1.000	5.000	1.500	4.000
375 . HETA - Hétéro-attribution d	161	161.00	1.857	0.916	1.000	5.000	1.500	4.000
376 . AIDE - Recherche d'aide	161	161.00	2.655	0.982	1.000	5.000	1.500	4.000
377 . EMPA - Recherche d'empathie	161	161.00	1.801	1.037	1.000	5.000	1.500	4.000
378 . SOUT - Soutien inconditionn	161	161.00	2.879	1.021	1.000	5.000	1.500	4.000
379 . CONF - Confirmation du refo	161	161.00	2.332	1.021	1.000	5.000	1.500	4.000

Annexe 6 :

Tableau récapitulatif sur les relations entre la variable « stress ressenti » et les symptômes

Symptômes / Stress ressenti	Stress jamais			Stress parfois			Stress souvent / très souvent			Total	Probabilité
	Jamais	Parfois	Souv./ très s.	Jamais	Parfois	Souv./ très s.	Jamais	Parfois	Souv./ très s.		
Brûlure des yeux	121 76.6%	30 19.0%	7 4.4%	325 64.1%	137 27.0%	45 8.9%	133 55.2%	57 23.7%	51 21.2%	906	< 0.001
Troubles visuel / fatigue	127 80.4%	23 14.6%	8 5.1%	331 65.3%	143 28.2%	33 6.5%	124 51.5%	77 32.0%	40 16.6%	906	< 0.001
Troubles de l'ouïe / bourdonnements	143 90.5%	11 7.0%	4 2.5%	431 86.0%	54 10.7%	22 4.3%	187 77.6%	35 14.5%	19 7.9%	906	< 0.05
Maux de tête, migraines	99 62.7%	48 30.4%	11 7.0%	268 52.9%	206 40.6%	33 6.5%	91 37.0%	97 40.2%	53 22.0%	906	< 0.001
Troubles du sommeil	127 80.4%	24 15.2%	7 4.4%	295 58.2%	179 35.3%	33 6.5%	92 38.2%	94 39.0%	55 22.8%	906	< 0.001
Nervosité, irritabilité, tension	82 51.9%	68 43.0%	8 5.1%	103 20.3%	357 70.4%	47 9.3%	25 10.4%	110 45.6%	106 44.0%	906	< 0.001
Difficulté de concentration	120 75.9%	34 21.5%	4 2.5%	236 46.5%	252 49.7%	19 3.7%	64 26.6%	142 58.9%	35 14.5%	906	< 0.001
Abattement, humeur dépressive	127 80.4%	28 17.7%	3 1.9%	330 65.1%	164 32.3%	13 2.6%	84 34.0%	110 45.6%	47 19.5%	906	< 0.001
Tendance à avoir les pieds froids	119 75.3%	26 16.5%	13 8.2%	338 66.7%	88 17.4%	81 16.0%	135 56.0%	35 14.5%	71 29.5%	906	< 0.001
Troubles cardiaques / palpitations	146 92.4%	10 6.2%	2 1.3%	445 87.8%	58 11.4%	4 0.8%	180 74.7%	48 19.9%	13 5.4%	906	< 0.001
Essoufflement suite à un effort modéré	136 86.1%	18 11.4%	4 2.5%	440 86.8%	51 10.1%	16 3.2%	187 77.6%	33 13.7%	21 8.7%	906	< 0.01
Refroidissements, bronchite, toux	129 81.6%	22 13.9%	7 4.4%	365 72.0%	121 23.9%	21 4.1%	165 68.9%	51 21.2%	24 10.0%	906	< 0.01
Troubles gastro-intestinaux, constip.	134 84.8%	19 12.0%	5 3.2%	372 73.4%	114 22.5%	21 4.1%	129 53.5%	78 32.4%	34 14.1%	906	< 0.001
Douleurs / raideurs nuque, épaules	101 63.9%	43 27.2%	14 8.9%	256 50.5%	185 36.5%	66 13.0%	92 38.2%	79 32.8%	70 29.0%	906	< 0.001
Douleurs dans le dos	87 55.1%	51 32.3%	20 12.7%	227 44.8%	197 38.9%	83 16.4%	88 36.5%	76 31.5%	77 32.0%	906	< 0.001
Douleurs dans les jambes / pieds	122 77.2%	26 16.5%	10 6.3%	366 72.2%	115 22.7%	26 5.1%	155 64.3%	53 22.0%	33 13.7%	906	< 0.001
Douleurs dans les bras / mains	139 88.0%	16 10.1%	3 1.9%	432 85.2%	60 11.8%	15 3.0%	186 77.2%	38 15.6%	17 7.1%	906	< 0.05
Autres douleurs articul. / muscul.	135 85.4%	17 10.6%	6 3.8%	407 80.3%	83 16.4%	17 3.4%	182 75.5%	41 17.0%	18 7.5%	906	< 0.05
Rhumatismes, névralgies	137 86.7%	18 11.4%	3 1.9%	437 86.4%	57 11.3%	12 2.4%	197 81.7%	26 10.8%	18 7.5%	905	n.s.
Troubles locomoteurs (marche)	150 94.9%	4 2.5%	4 2.5%	489 96.4%	15 3.0%	3 0.6%	223 92.5%	14 5.8%	4 1.7%	906	n.s.
Varices, troubles veineux	150 94.9%	8 5.1%	0 0.0%	465 91.7%	32 6.3%	20 2.0%	214 88.8%	13 5.4%	14 5.8%	906	< 0.05
Allergies, asthme, eczéma, etc.	135 85.4%	17 10.6%	6 3.8%	411 81.1%	71 14.0%	25 4.9%	186 77.2%	40 16.6%	15 6.2%	906	n.s.

Relations stress et symptômes

Annexe 7 :

Analyse multivariée
(typologie en trois classes)

ANALYSE DES CORRESPONDANCES MULTIPLES
APUREMENT DES MODALITES ACTIVES

SEUIL (PCMIN) : 2.00 % POIDS: 18.12
 AVANT APUREMENT : 3 QUESTIONS ACTIVES 12 MODALITES ASSOCIEES
 APRES : 3 QUESTIONS ACTIVES 10 MODALITES ASSOCIEES
 POIDS TOTAL DES INDIVIDUS ACTIFS : 906.00
 TRI-A-PLAT DES QUESTIONS ACTIVES

IDENT	MODALITES LIBELLE	AVANT APUREMENT EFF. POIDS	APRES APUREMENT EFF. POIDS	HISTOGRAMME DES POIDS RELATIFS
263 . Appréciation globale de la santé				
Q101 - Bonne santé		790 790.00	790 790.00	*****
Q102 - Mauvaise santé		116 116.00	116 116.00	*****
309 . Stress ressenti				
Q101 - Jamais		158 158.00	158 158.00	*****
Q102 - Parfois		507 507.00	507 507.00	*****
Q103 - Souvent		164 164.00	164 164.00	*****
Q104 - Très souvent		77 77.00	77 77.00	*****
313 . Maîtrise du stress				
MO01 - Tout à fait		231 231.00	232 232.00	*****
MO02 - Assez bien		464 464.00	465 465.00	*****
MO03 - Plutôt mal		46 46.00	48 48.00	****
MO04 - Pas du tout		5 5.00	=== VENTILEE ===	
MO05 - Ne sait pas		2 2.00	=== VENTILEE ===	
313_ - reponse manquante		158 158.00	161 161.00	*****

VALEURS PROPRES
 APERCU DE LA PRECISION DES CALCULS : TRACE AVANT DIAGONALISATION .. 2.3333
 SOMME DES VALEURS PROPRES 2.3333

HISTOGRAMME DES 7 PREMIERES VALEURS PROPRES

NUMERO	VALEUR PROPRE	POURCENT.	POURCENT. CUMULE	
1	0.6647	28.49	28.49	*****
2	0.4986	21.37	49.85	*****
3	0.3461	14.83	64.69	*****
4	0.3314	14.20	78.89	*****
5	0.2511	10.76	89.65	*****
6	0.2378	10.19	99.84	*****
7	0.0038	0.16	100.00	*

RECHERCHE DE PALIERS (DIFFERENCES TROISIEMES)

PALIER ENTRE	VALEUR DU PALIER	
2-- 3	-203.30	*****

RECHERCHE DE PALIERS ENTRE (DIFFERENCES SECONDES)

PALIER ENTRE	VALEUR DU PALIER	
2-- 3	137.73	*****
1-- 2	13.62	*****

COORDONNEES, CONTRIBUTIONS ET COSINUS CARRES DES MODALITES ACTIVES
 AXES 1 A 5

MODALITES		COORDONNEES					CONTRIBUTIONS					COSINUS CARRES				
IDEN - LIBELLE	P.REL DISTO	1	2	3	4	5	1	2	3	4	5	1	2	3	4	5
263 . Appréciation globale de la santé																
Q101 - Bonne santé	29.07 0.15	0.04	0.26	0.10	0.00	-0.26	0.1	3.8	0.8	0.0	8.1	0.01	0.45	0.06	0.00	0.48
Q102 - Mauvaise santé	4.27 6.81	-0.29	-1.74	-0.66	0.03	1.80	0.6	26.0	5.3	0.0	55.2	0.01	0.45	0.06	0.00	0.48
CONTRIBUTION CUMULEE =							0.6	29.8	6.1	0.0	63.3					
309 . Stress ressenti																
Q101 - Jamais	5.81 4.73	2.16	-0.14	-0.03	0.01	0.06	40.9	0.2	0.0	0.0	0.1	0.99	0.00	0.00	0.00	0.00
Q102 - Parfois	18.65 0.79	-0.44	0.49	-0.37	0.19	0.13	5.3	9.0	7.2	1.9	1.2	0.24	0.30	0.17	0.04	0.02
Q103 - Souvent	6.03 4.52	-0.47	-0.41	1.57	-1.14	0.18	2.0	2.0	43.0	23.8	0.8	0.05	0.04	0.54	0.29	0.01
Q104 - Très souvent	2.83 10.77	-0.58	-2.06	-0.86	1.20	-1.35	1.4	24.0	6.1	12.3	20.5	0.03	0.39	0.07	0.13	0.17
CONTRIBUTION CUMULEE =							49.7	35.2	56.3	38.1	22.5					
313 . Maîtrise du stress																
MO01 - Tout à fait	8.54 2.91	-0.43	0.66	-0.96	-0.98	0.03	2.4	7.5	22.9	24.5	0.0	0.07	0.15	0.32	0.33	0.00
MO02 - Assez bien	17.11 0.95	-0.46	0.00	0.53	0.66	0.11	5.5	0.0	13.9	22.4	0.8	0.22	0.00	0.30	0.46	0.01
MO03 - Plutôt mal	1.77 17.88	-0.61	-2.77	-0.39	-1.67	-1.37	1.0	27.2	0.8	14.9	13.3	0.02	0.43	0.01	0.16	0.11
313_ - reponse manquante	5.92 4.63	2.14	-0.14	-0.03	0.00	0.05	40.8	0.2	0.0	0.0	0.1	0.99	0.00	0.00	0.00	0.00
CONTRIBUTION CUMULEE =							49.7	34.9	37.5	61.9	14.2					

COORDONNEES ET VALEURS-TEST DES MODALITES
 AXES 1 A 5

MODALITES		VALEURS-TEST					COORDONNEES					DISTO.
IDEN - LIBELLE	EFF. P.ABS	1	2	3	4	5	1	2	3	4	5	
263 . Appréciation globale de la santé												
Q101 - Bonne santé	790 790.00	3.4	20.1	7.6	-0.4	-20.8	0.04	0.26	0.10	0.00	-0.26	0.15
Q102 - Mauvaise santé	116 116.00	-3.4	-20.1	-7.6	0.4	20.8	-0.29	-1.74	-0.66	0.03	1.80	6.81
309 . Stress ressenti												
Q101 - Jamais	158 158.00	29.9	-2.0	-0.5	0.1	0.8	2.16	-0.14	-0.03	0.01	0.06	4.73
Q102 - Parfois	507 507.00	-14.8	16.6	-12.4	6.3	4.4	-0.44	0.49	-0.37	0.19	0.13	0.79

Les coûts du stress en Suisse

Q103 - Souvent	164	164.00	-6.6	-5.8	22.2	-16.2	2.5	-0.47	-0.41	1.57	-1.14	0.18	4.52
Q104 - Très souvent	77	77.00	-5.3	-18.8	-7.9	11.0	-12.3	-0.58	-2.06	-0.86	1.20	-1.35	10.77

313 - Maîtrise du stress													
MO01 - Tout à fait	231	231.00	-7.6	11.8	-16.8	-17.3	0.4	-0.43	0.67	-0.96	-0.98	0.02	2.92
MO02 - Assez bien	464	464.00	-14.2	0.2	16.4	20.3	3.2	-0.46	0.01	0.53	0.66	0.10	0.95
MO03 - Plutôt mal	46	46.00	-4.2	-19.2	-2.7	-11.5	-10.2	-0.61	-2.76	-0.39	-1.65	-1.47	18.70
MO04 - Pas du tout	5	5.00	0.6	-2.1	-0.4	-1.5	0.5	0.25	-0.95	-0.18	-0.67	0.24	180.20
MO05 - Ne sait pas	2	2.00	-0.9	-2.5	-1.3	-0.4	2.4	-0.63	-1.76	-0.92	-0.29	1.73	452.00
313_ - reponse manquante	158	158.00	29.9	-2.0	-0.5	0.1	0.8	2.16	-0.14	-0.03	0.01	0.06	4.73

DESCRIPTION DES AXES FACTORIELS

DESCRIPTION DU FACTEUR 1
PAR LES MODALITES ACTIVES

ID.	V.TEST	LIBELLE MODALITE	LIBELLE DE LA VARIABLE	POIDS	NUMERO
Q102	-14.77	Parfois	Stress ressenti	507.00	1
Z O N E C E N T R A L E					
313_	29.92	reponse manquante	Maîtrise du stress	158.00	12

DESCRIPTION DU FACTEUR 2
PAR LES MODALITES ACTIVES

ID.	V.TEST	LIBELLE MODALITE	LIBELLE DE LA VARIABLE	POIDS	NUMERO
Q102	-20.10	Mauvaise santé	Appréciation globale de la santé	116.00	1
Z O N E C E N T R A L E					
Q101	20.10	Bonne santé	Appréciation globale de la santé	790.00	12

DESCRIPTION DU FACTEUR 3
PAR LES MODALITES ACTIVES

ID.	V.TEST	LIBELLE MODALITE	LIBELLE DE LA VARIABLE	POIDS	NUMERO
MO01	-16.84	Tout à fait	Maîtrise du stress	231.00	1
Z O N E C E N T R A L E					
Q103	22.21	Souvent	Stress ressenti	164.00	12

CLASSIFICATION HIERARCHIQUE (VOISINS RECIPROQUES) SUR LES 7 PREMIERS AXES FACTORIELS

DESCRIPTION DES	50 NOEUDS D'INDICES LES PLUS ELEVES	HISTOGRAMME DES INDICES DE NIVEAU
NUM. AINE	BENJ EFF. POIDS INDICE	
1762 1723 1720	8 8.00 0.00000	*
1763 1762 1721	12 12.00 0.00000	*
1764 1712 1715	4 4.00 0.00000	*
1765 1764 1711	6 6.00 0.00000	*
1766 1765 1714	8 8.00 0.00000	*
1767 1766 1713	10 10.00 0.00000	*
1768 1728 1729	4 4.00 0.00000	*
1769 1749 1695	20 20.00 0.00000	*
1770 1769 1696	28 28.00 0.00000	*
1771 1710 1698	20 20.00 0.00000	*
1772 1758 1730	13 13.00 0.00000	*
1773 1734 1733	4 4.00 0.00000	*
1774 1709 1697	22 22.00 0.00000	*
1775 1770 1771	48 48.00 0.00000	*
1776 1775 1700	59 59.00 0.00000	*
1777 1763 1727	18 18.00 0.00000	*
1778 1774 1708	35 35.00 0.00000	*
1779 1706 1704	10 10.00 0.00000	*
1780 1777 1760	27 27.00 0.00000	*
1781 1780 1761	35 35.00 0.00000	*
1782 1630 1637	17 17.00 0.00000	*
1783 1435 1451	18 18.00 0.00000	*
1784 1783 1443	27 27.00 0.00000	*
1785 1784 1458	35 35.00 0.00000	*
1786 1779 1703	15 15.00 0.00000	*
1787 1338 1346	90 90.00 0.00000	*
1788 1787 1342	135 135.00 0.00000	*
1789 1788 1350	172 172.00 0.00000	*
1790 1776 1778	94 94.00 0.00000	*
1791 1401 867	3 3.00 0.00179	*
1792 1759 1622	15 15.00 0.00517	*
1793 1782 1768	21 21.00 0.00697	*
1794 1748 1773	13 13.00 0.00745	*
1795 1707 1791	146 146.00 0.00772	*

Les coûts du stress en Suisse

```

1796 1781 1611 40 40.00 0.00942 **
1797 1767 1619 19 19.00 0.01274 **
1798 1757 1740 16 16.00 0.01298 **
1799 1718 1772 43 43.00 0.01953 ***
1800 1794 1797 32 32.00 0.02601 ****
1801 1799 1792 58 58.00 0.03017 ****
1802 1795 1786 161 161.00 0.04484 *****
1803 1796 1793 61 61.00 0.04551 *****
1804 1790 1785 129 129.00 0.05493 *****
1805 1800 1798 48 48.00 0.05583 *****
1806 1801 1182 335 335.00 0.17453 *****
1807 1789 1806 507 507.00 0.23378 *****
1808 1805 1803 109 109.00 0.26406 *****
1809 1804 1807 636 636.00 0.26713 *****
1810 1808 1809 745 745.00 0.39284 *****
1811 1802 1810 906 906.00 0.65993 *****

```

SOMME DES INDICES DE NIVEAU = 2.33333

COORDONNEES ET VALEURS-TEST

AXES 1 A 5

ELEMENTS				VALEURS-TEST					COORDONNEES				
NUM .	IDENT	POIDS	EFF	1	2	3	4	5	1	2	3	4	5
1 .	1182	277.00	277	-8.55	10.01	5.00	16.87	-0.67	-0.43	0.50	0.25	0.85	-0.03
2 .	1622	3.00	3	-1.04	-1.73	-0.08	-3.64	4.62	-0.60	-1.00	-0.05	-2.10	2.66
3 .	1759	12.00	12	-2.13	-5.00	4.84	-1.59	9.67	-0.61	-1.44	1.39	-0.46	2.77
4 .	1730	4.00	4	-1.17	-0.80	-3.83	-1.53	5.21	-0.58	-0.40	-1.91	-0.76	2.60
5 .	1758	9.00	9	-1.76	-1.20	-5.77	-2.30	7.83	-0.58	-0.40	-1.91	-0.76	2.60
6 .	1718	30.00	30	-3.32	-4.65	-2.65	4.91	15.09	-0.60	-0.84	-0.48	0.88	2.71
7 .	1350	37.00	37	-2.58	5.83	-7.37	-4.96	-0.90	-0.41	0.94	-1.19	-0.80	-0.14
8 .	1342	45.00	45	-2.85	6.46	-8.17	-5.50	-1.00	-0.41	0.94	-1.19	-0.80	-0.14
9 .	1346	45.00	45	-2.85	6.46	-8.17	-5.50	-1.00	-0.41	0.94	-1.19	-0.80	-0.14
10 .	1338	45.00	45	-2.85	6.46	-8.17	-5.50	-1.00	-0.41	0.94	-1.19	-0.80	-0.14
11 .	1458	8.00	8	-1.22	0.96	1.92	-6.07	-0.23	-0.43	0.34	0.68	-2.14	-0.08
12 .	1443	9.00	9	-1.29	1.02	2.04	-6.44	-0.24	-0.43	0.34	0.68	-2.14	-0.08
13 .	1451	9.00	9	-1.29	1.02	2.04	-6.44	-0.24	-0.43	0.34	0.68	-2.14	-0.08
14 .	1435	9.00	9	-1.29	1.02	2.04	-6.44	-0.24	-0.43	0.34	0.68	-2.14	-0.08
15 .	1708	13.00	13	-1.61	-0.36	7.68	-1.79	0.11	-0.44	-0.10	2.12	-0.49	0.03
16 .	1697	9.00	9	-1.33	-0.30	6.37	-1.48	0.09	-0.44	-0.10	2.12	-0.49	0.03
17 .	1709	13.00	13	-1.61	-0.36	7.68	-1.79	0.11	-0.44	-0.10	2.12	-0.49	0.03
18 .	1700	11.00	11	-1.48	-0.33	7.06	-1.64	0.10	-0.44	-0.10	2.12	-0.49	0.03
19 .	1698	8.00	8	-1.26	-0.28	6.01	-1.40	0.09	-0.44	-0.10	2.12	-0.49	0.03
20 .	1710	12.00	12	-1.54	-0.35	7.37	-1.72	0.11	-0.44	-0.10	2.12	-0.49	0.03
21 .	1696	8.00	8	-1.26	-0.28	6.01	-1.40	0.09	-0.44	-0.10	2.12	-0.49	0.03
22 .	1695	8.00	8	-1.26	-0.28	6.01	-1.40	0.09	-0.44	-0.10	2.12	-0.49	0.03
23 .	1749	12.00	12	-1.54	-0.35	7.37	-1.72	0.11	-0.44	-0.10	2.12	-0.49	0.03
24 .	1729	2.00	2	-0.93	-2.97	-3.39	0.37	0.90	-0.66	-2.10	-2.39	0.26	0.64
25 .	1728	2.00	2	-0.93	-2.97	-3.39	0.37	0.90	-0.66	-2.10	-2.39	0.26	0.64
26 .	1637	8.00	8	-1.90	-7.20	-2.71	5.40	2.13	-0.67	-2.54	-0.96	1.90	0.75
27 .	1630	9.00	9	-2.02	-7.64	-2.88	5.74	2.26	-0.67	-2.54	-0.96	1.90	0.75
28 .	1611	5.00	5	-1.09	-1.71	-3.74	0.50	-4.72	-0.49	-0.76	-1.67	0.22	-2.10
29 .	1761	8.00	8	-1.42	-3.41	-0.65	5.30	-5.66	-0.50	-1.20	-0.23	1.87	-1.99
30 .	1760	9.00	9	-1.51	-3.62	-0.69	5.62	-6.01	-0.50	-1.20	-0.23	1.87	-1.99
31 .	1727	6.00	6	-1.23	-2.95	-0.56	4.59	-4.90	-0.50	-1.20	-0.23	1.87	-1.99
32 .	1721	4.00	4	-1.00	-2.40	-0.46	3.74	-3.99	-0.50	-1.20	-0.23	1.87	-1.99
33 .	1762	8.00	8	-1.42	-3.41	-0.65	5.30	-5.66	-0.50	-1.20	-0.23	1.87	-1.99
34 .	1740	7.00	7	-1.53	-8.12	-2.96	-1.27	-10.52	-0.58	-3.06	-1.11	-0.48	-3.96
35 .	1757	9.00	9	-2.24	-13.24	-5.55	-1.34	-3.67	-0.74	-4.39	-1.84	-0.44	-1.22
36 .	1619	9.00	9	-1.52	-4.09	-1.91	-4.52	-6.04	-0.50	-1.36	-0.64	-1.50	-2.00
37 .	1713	2.00	2	-0.73	-2.77	1.74	-4.02	-2.74	-0.52	-1.96	1.23	-2.84	-1.94
38 .	1714	2.00	2	-0.73	-2.77	1.74	-4.02	-2.74	-0.52	-1.96	1.23	-2.84	-1.94
39 .	1711	2.00	2	-0.73	-2.77	1.74	-4.02	-2.74	-0.52	-1.96	1.23	-2.84	-1.94
40 .	1715	2.00	2	-0.73	-2.77	1.74	-4.02	-2.74	-0.52	-1.96	1.23	-2.84	-1.94
41 .	1712	2.00	2	-0.73	-2.77	1.74	-4.02	-2.74	-0.52	-1.96	1.23	-2.84	-1.94
42 .	1733	2.00	2	-0.95	-3.81	-1.93	-2.07	1.05	-0.67	-2.69	-1.36	-1.46	0.74
43 .	1734	2.00	2	-0.95	-3.81	-1.93	-2.07	1.05	-0.67	-2.69	-1.36	-1.46	0.74
44 .	1748	9.00	9	-2.07	-9.92	1.52	-8.44	2.43	-0.69	-3.29	0.50	-2.80	0.80
45 .	1703	5.00	5	4.51	-3.03	-1.55	0.09	5.69	2.01	-1.35	-0.69	0.04	2.54
46 .	1704	4.00	4	4.03	-2.71	-1.38	0.08	5.09	2.01	-1.35	-0.69	0.04	2.54
47 .	1706	6.00	6	4.94	-3.33	-1.70	0.10	6.24	2.01	-1.35	-0.69	0.04	2.54
48 .		1.00	1	0.86	-0.19	1.58	-1.15	-0.04	0.86	-0.19	1.58	-1.15	-0.04
49 .	1401	2.00	2	1.24	0.57	-0.40	0.26	-0.15	0.88	0.41	-0.29	0.18	-0.11
50 .	1707	143.00	143	28.39	-0.22	0.47	0.04	-2.65	2.18	-0.02	0.04	0.00	-0.20

DESCRIPTION DES NOEUDS DE LA HIERACHIE

(INDICES EN POURCENTAGE DE LA SOMME DES INDICES : 2.33333)


NOEUD		SUCCESEURS		COMPOSITION			
NUMERO	INDICE	AINE	BENJ	EFFECT.	POIDS	PREMIER	DERNIER
51	0.00	33	32	12	12.00	32	33
52	0.00	41	40	4	4.00	40	41
53	0.00	52	39	6	6.00	39	41
54	0.00	53	38	8	8.00	38	41
55	0.00	54	37	10	10.00	37	41
56	0.00	25	24	4	4.00	24	25
57	0.00	23	22	20	20.00	22	23
58	0.00	57	21	28	28.00	21	23
59	0.00	20	19	20	20.00	19	20
60	0.00	5	4	13	13.00	4	5
61	0.00	43	42	4	4.00	42	43
62	0.00	17	16	22	22.00	16	17
63	0.00	58	59	48	48.00	19	23
64	0.00	63	18	59	59.00	18	23
65	0.00	51	31	18	18.00	31	33
66	0.00	62	15	35	35.00	15	17
67	0.00	47	46	10	10.00	46	47
68	0.00	65	30	27	27.00	30	33
69	0.00	68	29	35	35.00	29	33
70	0.00	27	26	17	17.00	26	27
71	0.00	14	13	18	18.00	13	14
72	0.00	71	12	27	27.00	12	14

Les coûts du stress en Suisse

73	0.00	72	11	35	35.00	11	14
74	0.00	67	45	15	15.00	45	47
75	0.00	10	9	90	90.00	9	10
76	0.00	75	8	135	135.00	8	10
77	0.00	76	7	172	172.00	7	10
78	0.00	64	66	94	94.00	15	23
79	0.08	49	48	3	3.00	48	49
80	0.22	3	2	15	15.00	2	3
81	0.30	70	56	21	21.00	24	27
82	0.32	44	61	13	13.00	42	44
83	0.33	50	79	146	146.00	48	50
84	0.40	69	28	40	40.00	28	33
85	0.55	55	36	19	19.00	36	41
86	0.56	35	34	16	16.00	34	35
87	0.84	6	60	43	43.00	4	6
88	1.11	82	85	32	32.00	36	44
89	1.29	87	80	58	58.00	2	6
90	1.92	83	74	161	161.00	45	50
91	1.95	84	81	61	61.00	24	33
92	2.35	78	73	129	129.00	11	23
93	2.39	88	86	48	48.00	34	44
94	7.48	89	1	335	335.00	1	6
95	10.02	77	94	507	507.00	1	10
96	11.32	93	91	109	109.00	24	44
97	11.45	92	95	636	636.00	1	23
98	16.84	96	97	745	745.00	1	44
99	28.28	90	98	906	906.00	1	50

DENDROGRAMME

RANG IND. IDEN DENDROGRAMME (INDICES EN POURCENTAGE, DE LA SOMME DES INDICES : 2.33333 MIN = 0.00% / MAX = 28.28%)



Les coûts du stress en Suisse

38	0.00	1714	--*						
39	0.00	1711	--*						
40	0.00	1715	--*						
41	1.11	1712	--*+*						
42	0.00	1733	--+						
43	0.32	1734	--*+						
44	28.28	1748	--*						
45	0.00	1703	--+						
46	0.00	1704	--*						
47	1.92	1706	--*+*						
48	0.08		--+						
49	0.33	1401	--*+						
50	----	1707	--*						

DESCRIPTION DE PARTITION(S)

DESCRIPTION DE LA COUPURE 'a' DE L'ARBRE EN 3 CLASSES
 CARACTERISATION DES CLASSES PAR LES MODALITES
 CARACTERISATION PAR LES MODALITES DES CLASSES OU MODALITES
 DE COUPURE 'a' DE L'ARBRE EN 3 CLASSES

CLASSE 1 / 3

V.TEST	PROBA	CLA/MOD	MOD/CLA	POURCENTAGES GLOBAL	MODALITES CARACTERISTIQUES	DES VARIABLES	IDEN	POIDS
				70.20	CLASSE 1 / 3		aa1a	636
21.04	0.000	97.04	77.36	55.96	Parfois	Stress ressenti	Q102	507
12.79	0.000	88.79	64.78	51.21	Assez bien	Maîtrise du stress	MO02	464
11.38	0.000	96.54	35.06	25.50	Tout à fait	Maîtrise du stress	MO01	231
5.71	0.000	87.80	22.64	18.10	Souvent	Stress ressenti	Q103	164
4.81	0.000	73.16	90.88	87.20	Bonne santé	Appréciation globale de la santé	Q101	790

CLASSE 2 / 3

V.TEST	PROBA	CLA/MOD	MOD/CLA	POURCENTAGES GLOBAL	MODALITES CARACTERISTIQUES	DES VARIABLES	IDEN	POIDS
				12.03	CLASSE 2 / 3		aa2a	109
99.99	0.000	100.00	42.20	5.08	Plutôt mal	Maîtrise du stress	MO03	46
19.63	0.000	100.00	70.64	8.50	Très souvent	Stress ressenti	Q104	77
7.58	0.000	37.07	39.45	12.80	Mauvaise santé	Appréciation globale de la santé	Q102	116

CLASSE 3 / 3

V.TEST	PROBA	CLA/MOD	MOD/CLA	POURCENTAGES GLOBAL	MODALITES CARACTERISTIQUES	DES VARIABLES	IDEN	POIDS
				17.77	CLASSE 3 / 3		aa3a	161
28.21	0.000	100.00	98.14	17.44	Jamais	Stress ressenti	Q101	158
28.21	0.000	100.00	98.14	17.44	reponse manquante	Maîtrise du stress	313_	158

DESCRIPTION DE PARTITION(S)

DESCRIPTION DE LA COUPURE 'a' DE L'ARBRE EN 3 CLASSES
 CARACTERISATION DES CLASSES PAR LES MODALITES
 CARACTERISATION PAR LES MODALITES DES CLASSES OU MODALITES
 DE COUPURE 'a' DE L'ARBRE EN 3 CLASSES

CLASSE 1 / 3

V.TEST	PROBA	CLA/MOD	MOD/CLA	POURCENTAGES GLOBAL	MODALITES CARACTERISTIQUES	DES VARIABLES	IDEN	POIDS
				70.20	CLASSE 1 / 3		aa1a	636
17.61	0.000	95.38	68.24	50.22	Non	Effets sur l'état de santé	MO02	455
5.54	0.000	78.60	56.60	50.55	Importante	Intensité des pressions	Q402	458
5.17	0.000	79.19	49.06	43.49	Parfois	Dur psychologiquement	Q802	394
2.86	0.002	76.79	33.81	30.91	Souvent	Fiévreux, agité, bousculé	Q803	280
2.79	0.003	75.41	43.87	40.84	Parfois	Fiévreux, agité, bousculé	Q802	370
2.34	0.010	71.59	89.94	88.19	Non	Baisse importante du revenu	Q102	799
2.32	0.010	76.61	26.26	24.06	Souvent	Action sur la planification du travail	Q903	218

Les coûts du stress en Suisse

2.12	0.017	72.93	62.26	59.93	Pas difficile	Gestion au/hors travail	M002	543
2.07	0.019	76.63	22.17	20.31	Souvent	Dur psychologiquement	Q803	184
2.04	0.020	73.07	58.02	55.74	Vie au travail	Localisation des pressions	M001	505
1.91	0.028	74.65	33.33	31.35	Souvent	Varié le contenu des tâches	Q103	284
1.87	0.031	74.64	32.39	30.46	Très souvent	Action sur la planification du travail	Q904	276
1.82	0.034	75.35	25.47	23.73	Souvent	Action sur les rythmes de travail	Q903	215
1.76	0.039	74.10	35.53	33.66	Souvent	Possibilité de se réaliser au travail	Q103	305
1.69	0.046	71.18	90.09	88.85	Non	Accident ou maladie grave	Q102	805

CLASSE 2 / 3

V.TEST	PROBA	POURCENTAGES			MODALITES	DES VARIABLES	IDEN	POIDS
		CLA/MOD	MOD/CLA	GLOBAL	CARACTERISTIQUES			
				12.03	CLASSE 2 / 3		aa2a	109
11.43	0.000	30.90	81.65	31.79	Oui	Effets sur l'état de santé	M001	288
6.91	0.000	22.57	66.06	35.21	Difficile	Gestion au/hors travail	M001	319
6.23	0.000	36.36	29.36	9.71	Très souvent	Dur psychologiquement	Q804	88
6.08	0.000	37.04	27.52	8.94	Très souvent	Fiévreux, agité, bousculé	Q804	81
5.84	0.000	25.97	43.12	19.98	Très importante	Intensité des pressions	Q401	181
4.84	0.000	25.34	33.94	16.11	Oui	Conflits professionnels ou familiaux importants	Q101	146
4.72	0.000	32.00	22.02	8.28	Oui	Harcèlement psychologique répété sur le lieu de travail	Q101	75
2.71	0.003	20.51	22.02	12.91	Jamais	Possibilité de se réaliser au travail	Q101	117
2.67	0.004	20.95	20.18	11.59	Oui	Baisse importante du revenu	Q101	105
2.58	0.005	17.09	36.70	25.83	Jamais	Action sur les rythmes de travail	Q901	234
2.57	0.005	18.34	28.44	18.65	Oui	Menace sur l'emploi, licenciement ou chômage	Q101	169
2.56	0.005	16.43	42.20	30.91	Souvent	Fiévreux, agité, bousculé	Q803	280
2.53	0.006	18.40	27.52	17.99	Jamais	Varié le contenu des tâches	Q101	163
2.17	0.015	18.55	21.10	13.69	Souvent	Dur physiquement	Q803	124
2.02	0.022	14.06	65.14	55.74	Vie au travail	Localisation des pressions	M001	505
1.84	0.033	15.48	35.78	27.81	Oui	Décès d'un autre membre de la famille / d'un ami proche	Q101	252
1.83	0.034	16.30	27.52	20.31	Souvent	Dur psychologiquement	Q803	184
1.77	0.038	15.48	33.94	26.38	Irréguliers	Régularité des horaires	Q302	239
1.68	0.046	17.82	16.51	11.15	Oui	Accident ou maladie grave	Q101	101
1.65	0.049	15.45	31.19	24.28	Oui	Changement d'orientation professionnelle	Q101	220

CLASSE 3 / 3

V.TEST	PROBA	POURCENTAGES			MODALITES	DES VARIABLES	IDEN	POIDS
		CLA/MOD	MOD/CLA	GLOBAL	CARACTERISTIQUES			
				17.77	CLASSE 3 / 3		aa3a	161
28.21	0.000	100.00	98.14	17.44	reponse manquante	Effets sur l'état de santé	312_	158
10.08	0.000	40.59	60.25	26.38	Jamais	Dur psychologiquement	Q801	239
7.40	0.000	38.95	41.61	18.98	Jamais	Fiévreux, agité, bousculé	Q801	172
7.33	0.000	34.78	49.69	25.39	Peu importante	Intensité des pressions	Q403	230
4.96	0.000	54.05	12.42	4.08	reponse manquante	Localisation des pressions	243_	37
4.96	0.000	54.05	12.42	4.08	reponse manquante	Gestion au/hors travail	244_	37
4.96	0.000	55.88	11.80	3.75	Pas du tout imp.	Intensité des pressions	Q404	34
4.26	0.000	20.00	94.41	83.89	Non	Conflits professionnels ou familiaux importants	Q102	760
3.22	0.001	18.96	97.52	91.39	Non	Harcèlement psychologique répété sur le lieu de travail	Q102	828
2.69	0.004	20.63	69.57	59.93	Pas difficile	Gestion au/hors travail	M002	543
2.33	0.010	23.74	29.19	21.85	Jamais	Action sur la planification du travail	Q901	198
1.98	0.024	23.60	23.60	17.77	Oui	Travail de nuit (de 24h à 5h)	Q301	161
1.95	0.026	19.00	86.96	81.35	Non	Menace sur l'emploi, licenciement ou chômage	Q102	737
1.66	0.048	21.46	32.92	27.26	Jamais	Action sur l'organisation du temps de travail	Q901	247

DESCRIPTION DE PARTITION(S)

DESCRIPTION DE LA COUPURE 'a' DE L'ARBRE EN 3 CLASSES
 CARACTERISATION DES CLASSES PAR LES MODALITES
 CARACTERISATION PAR LES MODALITES DES CLASSES OU MODALITES
 DE COUPURE 'a' DE L'ARBRE EN 3 CLASSES
 CLASSE 1 / 3

V.TEST	PROBA	POURCENTAGES			MODALITES	DES VARIABLES	IDEN	POIDS
		CLA/MOD	MOD/CLA	GLOBAL	CARACTERISTIQUES			
				70.20	CLASSE 1 / 3		aa1a	636
17.61	0.000	95.38	68.24	50.22	Non	Effets sur l'état de santé	M002	455
8.38	0.000	80.93	68.08	59.05	Parfois	Nervosité, irritabilité, tensions	Q102	535
4.84	0.000	78.04	52.52	47.24	Parfois	Difficulté de concentration	Q102	428
4.42	0.000	79.80	37.26	32.78	Parfois	Troubles du sommeil	Q102	297
3.29	0.001	72.48	86.95	84.22	Jamais	Essoufflement suite à un effort modéré	Q101	763
3.05	0.001	71.35	96.70	95.14	Jamais	Troubles locomoteurs (par ex. en marchant)	Q101	862
2.63	0.004	75.90	36.64	33.89	Parfois	Douleurs ou raideurs à la nuque ou aux épaules	Q102	307
2.34	0.010	71.86	85.53	83.55	Jamais	Douleurs dans les bras, les mains	Q101	757
2.30	0.011	75.00	38.21	35.76	Parfois	Douleurs dans le dos	Q102	324
1.93	0.027	72.16	72.96	70.97	Jamais	Douleurs dans les jambes, les pieds, jambes lourdes	Q101	643
1.78	0.037	74.17	35.22	33.33	Parfois	Abattement, humeur dépressive, peur	Q102	302
1.67	0.047	71.34	86.48	85.10	Jamais	Rhumatismes, névralgies	Q101	771
1.66	0.048	73.50	40.57	38.74	Parfois	Maux de tête, migraines	Q102	351

CLASSE 2 / 3

V.TEST	PROBA	POURCENTAGES			MODALITES	DES VARIABLES	IDEN	POIDS
		CLA/MOD	MOD/CLA	GLOBAL	CARACTERISTIQUES			
				12.03	CLASSE 2 / 3		aa2a	109
11.43	0.000	30.90	81.65	31.79	Oui	Effets sur l'état de santé	M001	288

Les coûts du stress en Suisse

7.82	0.000	61.90	23.85	4.64	Très souvent	Nervosité, irritabilité, tensions	Q104	42
6.71	0.000	33.61	36.70	13.13	Souvent	Nervosité, irritabilité, tensions	Q103	119
6.66	0.000	51.06	22.02	5.19	Souvent	Abattement, humeur dépressive, peur	Q103	47
6.57	0.000	48.08	22.94	5.74	Souvent	Difficulté de concentration	Q103	52
5.69	0.000	57.14	14.68	3.09	Très souvent	Troubles du sommeil	Q104	28
4.95	0.000	38.46	18.35	5.74	Très souvent	Douleurs dans le dos	Q104	52
4.59	0.000	32.84	20.18	7.40	Souvent	Troubles du sommeil	Q103	67
4.52	0.000	55.00	10.09	2.21	Très souvent	Maux de tête, migraines	Q104	20
4.37	0.000	36.96	15.60	5.08	Très souvent	Douleurs ou raideurs à la nuque ou aux épaules	Q104	46
4.08	0.000	25.96	24.77	11.48	Souvent	Douleurs ou raideurs à la nuque ou aux épaules	Q103	104
3.96	0.000	35.71	13.76	4.64	Souvent	Troubles gastro-intestinaux, constipation, etc.	Q103	42
3.91	0.000	25.49	23.85	11.26	Parfois	Essoufflement suite à un effort modéré	Q102	102
3.86	0.000	25.24	23.85	11.37	Souvent	Tendance à avoir les pieds froids	Q103	103
3.54	0.000	36.36	11.01	3.64	Parfois	Troubles locomoteurs (par ex. en marchant)	Q102	33
3.53	0.000	45.00	8.26	2.21	Très souvent	Troubles visuels dus à la fatigue	Q104	20
3.41	0.000	25.97	18.35	8.50	Souvent	Maux de tête, migraines	Q103	77
3.30	0.000	27.42	15.60	6.84	Très souvent	Tendance à avoir les pieds froids	Q104	62
3.29	0.000	22.41	23.85	12.80	Parfois	Troubles cardiaques (palpitations, oppression)	Q102	116
3.23	0.001	37.04	9.17	2.98	Souvent	Autres douleurs articulaires, musculaires	Q103	27
3.18	0.001	39.13	8.26	2.54	Très souvent	Brûlures des yeux ou hypersensibilité	Q104	23
3.07	0.001	21.09	24.77	14.13	Souvent	Douleurs dans le dos	Q103	128
2.95	0.002	23.75	17.43	8.83	Souvent	Brûlures des yeux ou hypersensibilité	Q103	80
2.84	0.002	21.05	22.02	12.58	Parfois	Douleurs dans les bras, les mains	Q102	114
2.83	0.002	18.01	34.86	23.29	Parfois	Troubles gastro-intestinaux, constipation, etc.	Q102	211
2.68	0.004	18.04	32.11	21.41	Parfois	Douleurs dans les jambes, les pieds, jambes lourdes	Q102	194
2.59	0.005	16.23	44.95	33.33	Parfois	Abattement, humeur dépressive, peur	Q102	302
2.59	0.005	33.33	7.34	2.65	Souvent	Douleurs dans les bras, les mains	Q103	24
2.49	0.006	32.00	7.34	2.76	Souvent	Rhumatismes, névralgies	Q103	25
2.40	0.008	30.77	7.34	2.87	Souvent	Troubles de l'ouïe, bourdonnements	Q103	26
2.39	0.008	33.33	6.42	2.32	Souvent	Troubles dus aux varices, troubles veineux	Q103	21
2.10	0.018	16.05	35.78	26.82	Parfois	Troubles visuels dus à la fatigue	Q102	243
1.82	0.034	25.93	6.42	2.98	Souvent	Essoufflement suite à un effort modéré	Q103	27
1.75	0.040	15.98	28.44	21.41	Parfois	Refroidissements chroniques, bronchite, toux	Q102	194
1.74	0.041	17.19	20.18	14.13	Parfois	Allergies, asthme, eczéma, etc.	Q102	128
1.73	0.042	18.00	16.51	11.04	Parfois	Troubles de l'ouïe, bourdonnements	Q102	100

CLASSE 3 / 3

V.TEST	PROBA	POURCENTAGES			MODALITES	DES VARIABLES	IDEN	POIDS
		CLA/MOD	MOD/CLA	GLOBAL	CARACTERISTIQUES			
				17.77	CLASSE 3 / 3		aa3a	161
28.21	0.000	100.00	98.14	17.44	reponse manquante	Effets sur l'état de santé	312_	158
8.54	0.000	39.05	50.93	23.18	Jamais	Nervosité, irritabilité, tensions	Q101	210
8.28	0.000	29.05	75.78	46.36	Jamais	Difficulté de concentration	Q101	420
6.95	0.000	25.29	80.75	56.73	Jamais	Troubles du sommeil	Q101	514
5.75	0.000	23.66	79.50	59.71	Jamais	Abattement, humeur dépressive, peur	Q101	541
4.91	0.000	22.34	80.75	64.24	Jamais	Troubles visuels dus à la fatigue	Q101	582
4.72	0.000	21.57	85.09	70.09	Jamais	Troubles gastro-intestinaux, constipation, etc.	Q101	635
3.79	0.000	22.72	63.35	49.56	Jamais	Douleurs ou raideurs à la nuque ou aux épaules	Q101	449
3.63	0.000	21.24	76.40	63.91	Jamais	Brûlures des yeux ou hypersensibilité	Q101	579
3.04	0.001	20.61	75.78	65.34	Jamais	Tendance à avoir les pieds froids	Q101	592
2.98	0.001	21.62	61.49	50.55	Jamais	Maux de tête, migraines	Q101	458
2.98	0.001	19.33	92.55	85.10	Jamais	Troubles cardiaques (palpitations, oppression)	Q101	771
2.86	0.002	20.00	81.99	72.85	Jamais	Refroidissements chroniques, bronchite, toux	Q101	660
2.63	0.004	21.64	54.04	44.37	Jamais	Douleurs dans le dos	Q101	402
2.54	0.005	19.19	90.68	84.00	Jamais	Troubles de l'ouïe, bourdonnements	Q101	761
1.79	0.037	19.28	77.02	70.97	Jamais	Douleurs dans les jambes, les pieds, jambes lourdes	Q101	643
1.73	0.042	18.92	85.09	79.91	Jamais	Autres douleurs articulaires, musculaires	Q101	724
1.67	0.047	18.46	95.03	91.50	Jamais	Troubles dus aux varices, troubles veineux	Q101	829
1.67	0.047	18.76	88.20	83.55	Jamais	Douleurs dans les bras, les mains	Q101	757

DESCRIPTION DE PARTITION(S)

DESCRIPTION DE LA COUPURE 'a' DE L'ARBRE EN 3 CLASSES
 CARACTERISATION DES CLASSES PAR LES MODALITES
 CARACTERISATION PAR LES MODALITES DES CLASSES OU MODALITES
 DE COUPURE 'a' DE L'ARBRE EN 3 CLASSES

CLASSE 1 / 3

V.TEST	PROBA	POURCENTAGES			MODALITES	DES VARIABLES	IDEN	POIDS
		CLA/MOD	MOD/CLA	GLOBAL	CARACTERISTIQUES			
				70.20	CLASSE 1 / 3		aa1a	636
2.97	0.002	76.53	37.42	34.33	Souvent	Soutien du collègue de travail le plus proche	Q103	311
2.59	0.005	76.40	32.08	29.47	Souvent	Soutien d'autres collègues de travail	Q103	267
2.48	0.007	76.25	31.29	28.81	Souvent	Soutien des ami(e)s / copains	Q103	261
1.73	0.042	75.24	24.37	22.74	Souvent	Soutien du partenaire / conjoint	Q103	206

CLASSE 2 / 3

V.TEST	PROBA	POURCENTAGES			MODALITES	DES VARIABLES	IDEN	POIDS
		CLA/MOD	MOD/CLA	GLOBAL	CARACTERISTIQUES			
				12.03	CLASSE 2 / 3		aa2a	109
2.40	0.008	24.07	11.93	5.96	Sans objet / NSP	Soutien du collègue de travail le plus proche	Q105	54
2.39	0.009	16.24	40.37	29.91	Parfois	Soutien d'autres collègues de travail	Q102	271
1.93	0.027	18.10	19.27	12.80	Jamais	Soutien d'autres collègues de travail	Q101	116
1.90	0.029	18.75	16.51	10.60	Jamais	Soutien du supérieur direct	Q101	96
1.88	0.030	16.99	23.85	16.89	Parfois	Soutien du collègue de travail le plus proche	Q102	153
1.77	0.038	17.70	18.35	12.47	Sans objet / NSP	Soutien du partenaire / conjoint	Q105	113

Les coûts du stress en Suisse

CLASSE 3 / 3										
V.TEST	PROBA	POURCENTAGES			MODALITES	DES VARIABLES	IDEN	POIDS		
		CLA/MOD	MOD/CLA	GLOBAL	CARACTERISTIQUES					
17.77					CLASSE 3 / 3			aa3a	161	
3.93	0.000	28.74	31.06	19.21	Très souvent	Soutien d'autres collègues de travail	Q104	174		
2.76	0.003	23.05	42.24	32.56	Très souvent	Soutien du supérieur direct	Q104	295		
2.73	0.003	24.31	32.92	24.06	Très souvent	Soutien des ami(e)s / copains	Q104	218		
2.69	0.004	22.90	42.24	32.78	Très souvent	Soutien de la famille / proche parenté	Q104	297		
2.55	0.005	22.26	45.34	36.20	Très souvent	Soutien du collègue de travail le plus proche	Q104	328		

DESCRIPTION DE PARTITION(S)

DESCRIPTION DE LA COUPURE 'a' DE L'ARBRE EN 3 CLASSES
 CARACTERISATION DES CLASSES PAR LES MODALITES
 CARACTERISATION PAR LES MODALITES DES CLASSES OU MODALITES
 DE COUPURE 'a' DE L'ARBRE EN 3 CLASSES
 CLASSE 1 / 3

V.TEST	PROBA	POURCENTAGES			MODALITES	DES VARIABLES	IDEN	POIDS		
		CLA/MOD	MOD/CLA	GLOBAL	CARACTERISTIQUES					
70.20					CLASSE 1 / 3			aa1a	636	
16.99	0.000	88.15	85.38	67.99	Non	Réduction des activités	MO02	616		
2.75	0.003	74.60	51.73	48.68	Parfois	Médicaments contre les maux de tête	Q102	441		
2.72	0.003	71.39	94.97	93.38	Jamais	Médicaments pour les nerfs (antidépresseurs, tranquillisants)	Q101	846		
2.30	0.011	75.34	35.06	32.67	Une seule fois	Contrôle ou traitement médical (année écoulée)	Q104	296		
2.17	0.015	75.83	28.62	26.49	Parfois	Homéopathie ou médicaments à base de plantes	Q102	240		
1.78	0.037	78.22	12.42	11.15	Souvent	Boissons alcoolisées	Q103	101		

CLASSE 2 / 3

V.TEST	PROBA	POURCENTAGES			MODALITES	DES VARIABLES	IDEN	POIDS		
		CLA/MOD	MOD/CLA	GLOBAL	CARACTERISTIQUES					
12.03					CLASSE 2 / 3			aa2a	109	
5.89	0.000	29.55	35.78	14.57	Oui	Réduction des activités	MO01	132		
4.26	0.000	29.49	21.10	8.61	Tous les mois ou +	Contrôle ou traitement médical (année écoulée)	Q101	78		
4.06	0.000	17.82	56.88	38.41	Oui	Absences pour raison de santé	Q101	348		
3.88	0.000	34.88	13.76	4.75	Parfois	Médicaments pour les nerfs (antidépresseurs, tranquillisants)	Q102	43		
3.63	0.000	37.50	11.01	3.53	Activités prof.	Nature de la réduction d'activités	MO01	32		
3.29	0.001	30.43	12.84	5.08	Souvent	Médicaments contre les maux de tête	Q103	46		
3.20	0.001	24.69	18.35	8.94	Loisirs	Nature de la réduction d'activités	MO03	81		
2.63	0.004	23.53	14.68	7.51	Parfois	Médicaments pour la digestion, laxatifs	Q102	68		
2.53	0.006	28.57	9.17	3.86	Parfois	Médicaments pour mieux dormir (somnifères)	Q102	35		
2.29	0.011	31.82	6.42	2.43	Souvent	Anti-douleurs (douleurs articulaires)	Q103	22		
2.28	0.011	24.00	11.01	5.52	Souvent	Médicaments pour tenir le coup (stimulants, fortifiants)	Q103	50		
2.01	0.022	16.96	26.61	18.87	Parfois	Médicaments pour tenir le coup (stimulants, fortifiants)	Q102	171		
1.95	0.026	23.26	9.17	4.75	Souvent	Homéopathie ou médicaments à base de plantes	Q103	43		
1.82	0.035	18.68	15.60	10.04	Tous les 3 mois	Contrôle ou traitement médical (année écoulée)	Q102	91		
1.65	0.049	15.45	31.19	24.28	Oui	Changement d'orientation professionnelle	Q101	220		

CLASSE 3 / 3

V.TEST	PROBA	POURCENTAGES			MODALITES	DES VARIABLES	IDEN	POIDS		
		CLA/MOD	MOD/CLA	GLOBAL	CARACTERISTIQUES					
17.77					CLASSE 3 / 3			aa3a	161	
28.21	0.000	100.00	98.14	17.44	reponse manquante	Réduction des activités	314_	158		
7.12	0.000	20.80	100.00	85.43	reponse manquante	Nature de la réduction d'activités	315_	774		
4.14	0.000	20.84	86.34	73.62	Jamais	Médicaments pour tenir le coup (stimulants, fortifiants)	Q101	667		
3.94	0.000	21.25	80.12	67.00	Jamais	Homéopathie ou médicaments à base de plantes	Q101	607		
3.52	0.000	21.33	73.91	61.59	Non	Absences pour raison de santé	Q102	558		
2.98	0.001	22.96	47.20	36.53	Jamais	Contrôle ou traitement médical (année écoulée)	Q105	331		
2.77	0.003	18.68	98.14	93.38	Jamais	Médicaments pour les nerfs (antidépresseurs, tranquillisants)	Q101	846		
2.69	0.004	21.65	55.28	45.36	Jamais	Médicaments contre les maux de tête	Q101	411		
2.64	0.004	18.81	96.27	90.95	Jamais	Médicaments pour la digestion, laxatifs	Q101	824		
2.38	0.009	18.45	98.76	95.14	Jamais	Médicaments pour mieux dormir (somnifères)	Q101	862		
1.85	0.032	18.98	85.71	80.24	Jamais	Anti-douleurs (douleurs articulaires)	Q101	727		

DESCRIPTION DE PARTITION(S)

DESCRIPTION DE LA COUPURE 'a' DE L'ARBRE EN 3 CLASSES
 CARACTERISATION DES CLASSES PAR LES MODALITES
 CARACTERISATION PAR LES MODALITES DES CLASSES OU MODALITES
 DE COUPURE 'a' DE L'ARBRE EN 3 CLASSES
 CLASSE 1 / 3

V.TEST	PROBA	POURCENTAGES			MODALITES	DES VARIABLES	IDEN	POIDS		
		CLA/MOD	MOD/CLA	GLOBAL	CARACTERISTIQUES					

Les coûts du stress en Suisse

CLASSE 1 / 3										
V.TEST	PROBA	CLA/MOD	MOD/CLA	GLOBAL	POURCENTAGES	MODALITES	CARACTERISTIQUES	DES VARIABLES	IDEN	POIDS
70.20 CLASSE 1 / 3										
3.25	0.001	83.19	14.78	12.47	Ecole prof.	Formation			Q204	113
2.65	0.004	76.47	32.70	30.02	35-44 ans	Âge en classes			M003	272
2.10	0.018	83.33	7.08	5.96	Enseignants, aumônie	Activité professionnelle			Q316	54
CLASSE 2 / 3										
V.TEST	PROBA	CLA/MOD	MOD/CLA	GLOBAL	POURCENTAGES	MODALITES	CARACTERISTIQUES	DES VARIABLES	IDEN	POIDS
12.03 CLASSE 2 / 3										
2.70	0.003	18.79	28.44	18.21	Employés de bureau,	Activité professionnelle			Q310	165
2.66	0.004	16.73	41.28	29.69	Femme	Sexe			ST02	269
2.43	0.007	19.35	22.02	13.69	15-24 ans	Âge en classes			M001	124
2.42	0.008	29.03	8.26	3.42	Neuchâtel	Canton			ST24	31
2.33	0.010	15.79	44.04	33.55	Suisse romande	Région 1			ST01	304
2.33	0.010	15.79	44.04	33.55	Suisse romande	Région 2			ST01	304
2.09	0.018	20.00	15.60	9.38	Scol. obligatoire	Formation			Q201	85
1.74	0.041	20.34	11.01	6.51	Valais	Canton			ST23	59
1.67	0.047	14.15	53.21	45.25	Employé	Position / fonction			Q306	410
CLASSE 3 / 3										
V.TEST	PROBA	CLA/MOD	MOD/CLA	GLOBAL	POURCENTAGES	MODALITES	CARACTERISTIQUES	DES VARIABLES	IDEN	POIDS
17.77 CLASSE 3 / 3										
3.40	0.000	20.57	81.37	70.31	Homme	Sexe			ST01	637
2.52	0.006	36.11	8.07	3.97	Lucerne	Canton			ST03	36
2.41	0.008	24.84	24.84	17.77	Alpes/Préalpes	Région 1			ST02	161
2.14	0.016	25.42	18.63	13.02	55-65 ans	Âge en classes			M005	118
1.85	0.032	25.88	13.66	9.38	Scol. obligatoire	Formation			Q201	85
1.78	0.037	30.00	7.45	4.42	Ouvrier qualifié	Position / fonction			Q308	40
1.66	0.048	29.73	6.83	4.08	100'000 - 199'999	Taille d'agglomération			ST02	37

DESCRIPTION DE PARTITION(S)

DESCRIPTION DE LA COUPURE 'a' DE L'ARBRE EN 3 CLASSES
 CARACTERISATION DES CLASSES PAR LES MODALITES
 CARACTERISATION DES CLASSES PAR LES CONTINUES
 CARACTERISATION PAR LES MODALITES DES CLASSES OU MODALITES
 DE COUPURE 'a' DE L'ARBRE EN 3 CLASSES
 CLASSE 1 / 3

V.TEST	PROBA	CLA/MOD	MOD/CLA	GLOBAL	POURCENTAGES	MODALITES	CARACTERISTIQUES	DES VARIABLES	IDEN	POIDS
70.20 CLASSE 1 / 3										
1.76	0.039	74.10	35.53	33.66	Souvent	Possibilité de se réaliser au travail			Q103	305
1.76	0.039	73.32	46.23	44.26	Assez satisfait(e)	Satisfaction au travail			Q602	401
CLASSE 2 / 3										
V.TEST	PROBA	CLA/MOD	MOD/CLA	GLOBAL	POURCENTAGES	MODALITES	CARACTERISTIQUES	DES VARIABLES	IDEN	POIDS
12.03 CLASSE 2 / 3										
2.71	0.003	20.51	22.02	12.91	Jamais	Possibilité de se réaliser au travail			Q101	117
2.59	0.005	31.03	8.26	3.20	Peu satisfait(e)	Satisfaction hors travail			Q703	29
2.40	0.008	15.34	51.38	40.29	Assez satisfait(e)	Satisfaction hors travail			Q702	365
1.90	0.029	14.46	53.21	44.26	Assez satisfait(e)	Satisfaction au travail			Q602	401
CLASSE 3 / 3										
V.TEST	PROBA	CLA/MOD	MOD/CLA	GLOBAL	POURCENTAGES	MODALITES	CARACTERISTIQUES	DES VARIABLES	IDEN	POIDS
17.77 CLASSE 3 / 3										
3.69	0.000	22.76	61.49	48.01	Totalement satisfait	Satisfaction au travail			Q601	435
3.17	0.001	21.43	67.08	55.63	Totalement satisfait	Satisfaction hors travail			Q701	504

CARACTERISATION PAR LES CONTINUES DES CLASSES OU MODALITES
 DE COUPURE 'a' DE L'ARBRE EN 3 CLASSES
 CLASSE 1 / 3

V.TEST	PROBA	MOYENNES		ECARTS TYPES		VARIABLES CARACTERISTIQUES		IDEN	
		CLASSE GENERALE	CLASSE GENERALE	CLASSE GENERALE	CLASSE GENERALE	NUM.LIBELLE			
CLASSE 1 / 3 (POIDS = 636.00 EFFECTIF = 636)									
-2.33	0.010	15.89	16.82	9.73	10.54	323.Combien de cigarettes par jour?		Q28	
-3.10	0.001	0.55	0.66	0.92	1.72	296.Nombre d'épisodes d'absence		Q16A	
-4.22	0.000	11.00	15.76	18.94	32.38	297.Nombre total de jours d'absence		Q16B	
CLASSE 2 / 3									

Les coûts du stress en Suisse

V.TEST	PROBA	MOYENNES		ECARTS TYPES		NUM.LIBELLE	VARIABLES CARACTERISTIQUES	IDEN
		CLASSE GENERALE	CLASSE GENERALE	CLASSE GENERAL	CLASSE GENERAL			
CLASSE 2 / 3 (POIDS = 109.00 EFFECTIF = 109)								
5.66	0.000	1.54	0.66	3.54	1.72	296.Nombre d'épisodes d'absence		Q16A
2.78	0.003	26.23	15.76	56.98	32.38	297.Nombre total de jours d'absence		Q16B
CLASSE 3 / 3								
V.TEST	PROBA	MOYENNES		ECARTS TYPES		NUM.LIBELLE	VARIABLES CARACTERISTIQUES	IDEN
		CLASSE GENERALE	CLASSE GENERALE	CLASSE GENERAL	CLASSE GENERAL			
CLASSE 3 / 3 (POIDS = 161.00 EFFECTIF = 161)								
2.67	0.004	28.65	15.76	37.40	32.38	297.Nombre total de jours d'absence		Q16B