

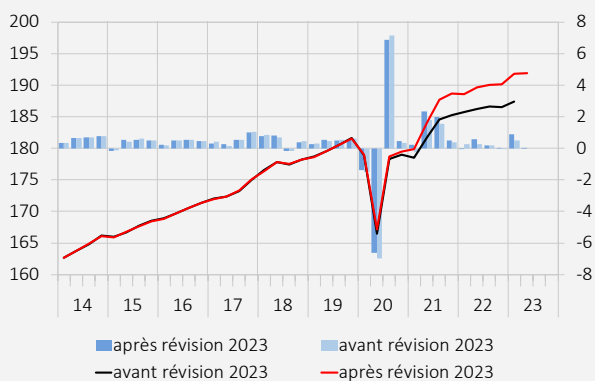
## Encadré : Révision annuelle des comptes nationaux – Hausse du PIB de 2,6 % en 2022 et de 5,4 % en 2021

Fin août, l'Office fédéral de la statistique (OFS) a présenté de nouveaux chiffres annuels pour les comptes nationaux (CN) annuels de la Suisse.<sup>9</sup> Sur la base des informations les plus récentes, la croissance du PIB réel non corrigé des événements sportifs a été révisée à la hausse pour 2022, passant de 2,0 % (selon les calculs du SECO de mai) à 2,6 %, pour 2021, passant de 4,2 % à 5,4 %, et pour 2020, passant de -2,4 % à -2,1 %.<sup>10</sup>

Ces révisions sont plus importantes que les révisions annuelles de routine. De 2005 à 2021, la révision absolue moyenne (MAR) de l'OFS par rapport à la première valeur du SECO concernant l'année précédente (T-1) a été de 0,23 point de pourcentage. Cela signifie que, par rapport à la croissance du PIB de l'année précédente, la révision à laquelle on peut s'attendre se situe, en moyenne, dans cet ordre de grandeur, que ce soit à la baisse ou à la hausse. En ce qui concerne l'année précédente (T-2), la MAR est de 0,19 point de pourcentage ; pour le T-3, elle est encore de 0,13 point de pourcentage. Les révisions actuelles pointent toutes au-dessus de ces valeurs, à savoir 0,51 (T-1), 1,17 (T-2) et 0,23 (T-3).

### graphique 23 : Révision annuelle du produit intérieur brut

valeurs réelles désaisonnalisées et corrigées des événements sportifs, niveau en mia de francs ; échelle de droite : variation en % par rapport au trimestre précédent



source : SECO

Le SECO a intégré les données annuelles actualisées dans le calcul des CN trimestriels, en vérifiant, comme d'habitude, les modèles économétriques de trimestrialisation et de désaisonnalisation. Des ajustements ont été effectués lorsque cela était nécessaire.

<sup>9</sup> En Suisse, deux institutions sont responsables du calcul des CN : l'OFS pour les chiffres annuels et le SECO pour les chiffres trimestriels. Chaque année, en août, l'OFS publie son premier calcul pour l'année précédente ainsi que les résultats révisés pour les deux années précédentes. Le SECO intègre à son tour les chiffres annuels actualisés dans ses calculs, en vérifiant la trimestrialisation et la désaisonnalisation de chaque série temporelle. Pour plus d'informations sur les révisions des chiffres annuels : <https://www.bfs.admin.ch/bfs/fr/home/statistiques/economie-nationale/comptes-nationaux/produit-interieur-brut.assetdetail.27146565.html>.

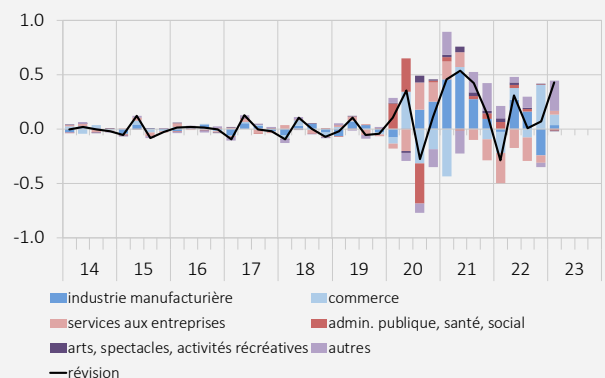
<sup>10</sup> <https://www.bfs.admin.ch/bfs/fr/home/statistiques/economie-nationale/comptes-nationaux/produit-interieur-brut.html>.

La série temporelle révisée du PIB trimestriel réel corrigé des variations saisonnières et des événements sportifs qui en résulte est comparée, dans le graphique 23, à la série correspondante avant révision. Avant 2020, seules des révisions mineures liées au nouveau calcul des corrections de variations saisonnières sont observées, l'interprétation conjoncturelle demeurant inchangée.

Pour la période de la crise du coronavirus et la reprise qui s'est ensuivie, les révisions sont plus importantes, comme pour les données annuelles. En particulier, la chute au 2<sup>e</sup> trimestre 2020 apparaît un peu moins forte que dans les estimations précédentes, de sorte que le mouvement inverse au trimestre suivant est moins prononcé. Cela concerne principalement le commerce, l'administration publique, la santé et les services sociaux (graphique 24). En 2021, la croissance du PIB a été révisée à la hausse pour tous les trimestres, notamment en raison de la forte expansion de l'industrie chimique et pharmaceutique. En 2022, en revanche, les révisions sont inégales : la croissance du PIB a été révisée à la baisse pour le 1<sup>er</sup> trimestre, cette correction étant imputable aux services aux entreprises et au commerce, mais à la hausse pour les trois trimestres suivants.

### graphique 24 : Révisions des composantes

valeurs réelles désaisonnalisées et corrigées des événements sportifs, contributions des secteurs aux révisions de la croissance du PIB, en points de pourcentage



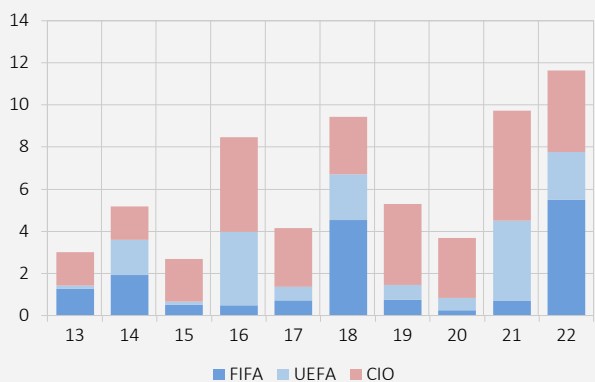
source : SECO

Dans l'ensemble, la situation reste la même : en 2020, la chute économique consécutive à la pandémie de coronavirus a été légèrement moins importante que celle calculée précédemment ; corrigé des événements sportifs, le recul du PIB sur l'ensemble de l'année 2020 a été à peu

près équivalent à celui enregistré pendant la crise financière de 2009. En outre, la croissance au cours des deux années de reprise qui ont suivi a été nettement plus forte que celle calculée précédemment, grâce notamment aux activités des multinationales dans le secteur de l'industrie pharmaceutique, qui ont contribué à la croissance en 2021. Ainsi, au 1<sup>er</sup> trimestre 2023, le PIB corrigé des événements sportifs était supérieur de 2,4 % à son niveau d'avant la révision. L'impact de la révision sur l'interprétation actuelle de la conjoncture est toutefois limité : l'économie a stagné au 4<sup>e</sup> trimestre 2022 mais a connu une croissance considérable au 1<sup>er</sup> trimestre. Cependant, l'accélération au 1<sup>er</sup> trimestre 2023 est plus forte après révision, cette hausse étant imputable à plusieurs secteurs, notamment le commerce, l'énergie, une partie de l'industrie manufacturière et les transports et communications.

### graphique 25 : Chiffres d'affaires des organisations sportives internationales

en mia de francs



sources : FIFA, UEFA, CIO

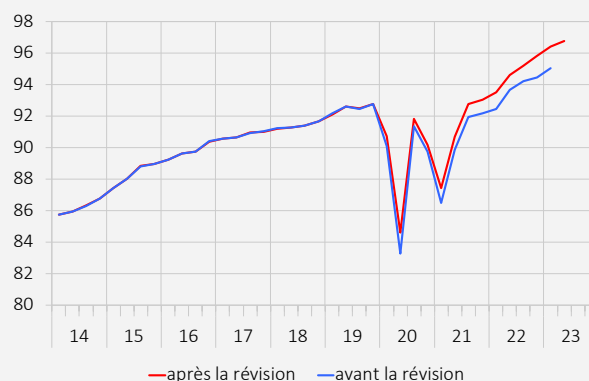
Une révision importante concerne, en 2022, le secteur des arts, spectacles et activités récréatives. Celle-ci est en effet directement liée à la valeur ajoutée des organisations sportives internationales (CIO, UEFA, FIFA) ayant leur siège en Suisse : les Jeux olympiques d'hiver de Pékin ont eu lieu au 1<sup>er</sup> trimestre et la Coupe du monde de football au Qatar au 4<sup>e</sup> trimestre. Les licences, les recettes de marketing et de billetterie liées à ces grands événements sportifs internationaux génèrent une valeur ajoutée en Suisse.<sup>11</sup> Comme l'indique le rapport financier de la FIFA pour l'année 2022, les chiffres d'affaires liés à la Coupe du Monde ont atteint un niveau record de plus de 5 milliards de francs (graphique 25), ce qui est nettement supérieur aux estimations précédentes.<sup>12</sup> Par conséquent, la valeur ajoutée du secteur du divertissement non corrigée des événements sportifs était nettement plus élevée au second semestre 2022 que dans les données antérieures à la révision. Avec la fin de la Coupe du

monde, cette valeur ajoutée a disparu, ce qui s'est traduit par une forte impulsion négative dans le PIB corrigé des événements sportifs au 1<sup>er</sup> trimestre.

Conformément à l'évolution du côté de la production, le recul de la consommation privée et des investissements en biens d'équipement a été moins important en 2020. Jusqu'au début de 2023, les deux composantes de la consommation ont été plus dynamiques que ne le laissent supposer les données avant la révision. Au 1<sup>er</sup> trimestre 2023, la consommation privée a augmenté de 1,4 % par rapport aux données avant révision (graphique 26), et les investissements en biens d'équipement de 3,0 %. Ces derniers évoluent toutefois de manière beaucoup plus volatile que la consommation privée. Par rapport à l'écart-type de la série temporelle, la révision des investissements en biens d'équipement est moins exceptionnelle. Les investissements dans la construction ont été révisés à la baisse en 2022 et, au 1<sup>er</sup> trimestre 2023, ils étaient inférieurs de 1,4 % à leur niveau d'avant la révision.

### graphique 26 : Consommation privée

valeurs réelles désaisonnalisées, en mia de francs



source : SECO

Les déflateurs ont également été révisés plus fortement que les années précédentes. Celui du PIB a été révisé de 3,3 % à 2,5 % pour 2022. Côté production, les déflateurs de la consommation intermédiaire et de la production de l'industrie manufacturière et du commerce ont subi de profondes révisions, tandis que du côté des dépenses, ce sont les déflateurs du commerce extérieur qui ont été révisés.

Rédaction : Felicitas Kemeny, Philipp Wegmüller

<sup>11</sup> <https://dievolkswirtschaft.ch/fr/2023/02/pourquoi-la-coupe-du-monde-au-qatar-augmente-le-pib-de-la-suisse/>.

<sup>12</sup> <https://publications.fifa.com/en/annual-report-2022/>.