

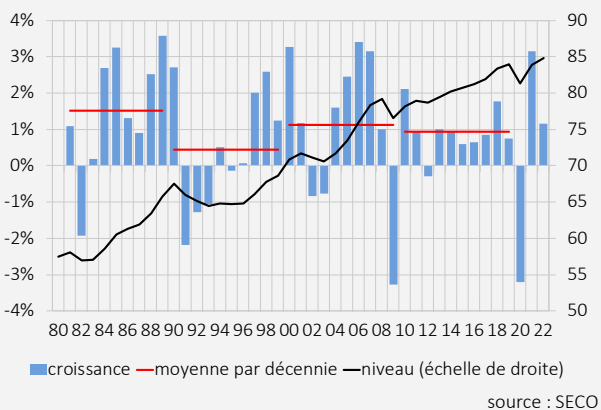
Encadré : PIB suisse par habitant : un développement solide depuis la crise du coronavirus

Le PIB par habitant mesure la performance économique moyenne d'un pays, par habitant, et constitue au niveau international un indicateur courant de la prospérité de la population. Il reflète à la fois l'évolution du PIB et celle de la population résidente. Au cours des trois dernières années, la performance économique internationale a été marquée par l'effondrement engendré par la crise du coronavirus et la reprise qui a suivi. Ces fortes fluctuations se répercutent sur le PIB par habitant, alors que la population a connu une évolution beaucoup plus stable.

En conséquence, le PIB suisse, par habitant, corrigé des événements sportifs s'est effondré de 3,2 % en 2020 puis a rebondi fortement, de 3,2 %, en 2021. En 2022, selon les premières données provisoires du PIB¹³ et une estimation du chiffre de la population¹⁴, il a progressé de 1,2 %, ce qui est supérieur à la croissance moyenne enregistrée au cours des dix années précédant la crise du coronavirus (graphique 25). Au total, le PIB suisse, par habitant, corrigé des événements sportifs, en 2022, était supérieur de 1,0 % à son niveau de 2019. Si l'on tient compte à la fois de l'effondrement et de la reprise après la crise, même la période mouvementée de la pandémie de coronavirus s'est finalement accompagnée d'une croissance modérée par habitant.

graphique 25 : PIB par habitant de la Suisse

valeurs réelles, corrigées des effets des événements sportifs, niveau en milliers de francs



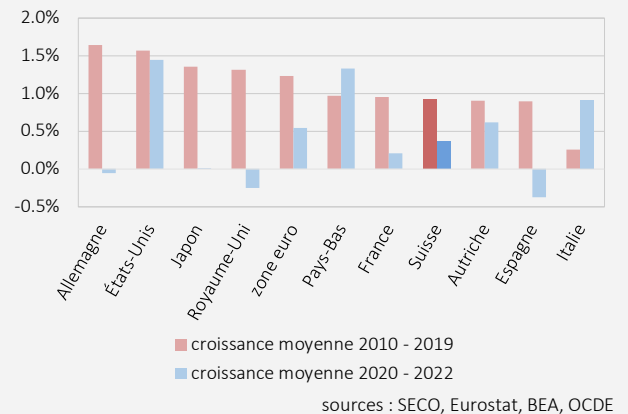
Pour une comparaison internationale pertinente, les données nationales sont d'abord converties dans une monnaie unique (le dollar américain) puis corrigées en fonction du pouvoir d'achat (parité de pouvoir d'achat, PPA ; angl. PPP pour « Purchasing-Power-Parity ») pour

une année de base donnée.¹⁵ La correction porte sur le fait que le prix du panier de biens n'est pas le même dans tous les pays, c'est-à-dire que l'on ne peut pas acheter les mêmes quantités d'un même produit d'un pays à l'autre avec la même somme d'argent.

Au cours des dix années qui ont précédé la crise du coronavirus, la croissance du PIB par habitant a été plus faible en Suisse qu'aux États-Unis et en Allemagne : en moyenne, de 2010 à 2019, ces deux pays ont enregistré une croissance d'environ 1,6 %, contre 0,9 % pour la Suisse (graphique 26). Une croissance similaire a été enregistrée aux Pays-Bas, en France et en Autriche (0,9 %). L'Italie a obtenu le plus mauvais résultat, avec une croissance moyenne de seulement 0,3 %.

graphique 26 : PIB par habitant, comparaison internationale¹⁶

valeurs réelles désaisonnalisées, en USD, PPA constantes de 2018, estimation pour la population de 2022, PIB corrigé des événements sportifs



De 2020 à 2022, la croissance du PIB par habitant, aux États-Unis, a également été nettement supérieure à celle de la Suisse : l'économie américaine a été particulièrement dynamique pendant la phase de récupération de la crise du coronavirus, ce qui a entraîné une hausse du PIB par habitant de 1,4 % par an, en moyenne, entre 2020 et 2022 (graphique 26). Le niveau de 2019 a été dépassé d'un peu plus de 4 % en 2022 (graphique 27). En revanche, la croissance par habitant dans la zone euro (0,5 %, +1,2 % par rapport à 2019) n'a été que légèrement supérieure à celle de la Suisse (0,4 %, +1,0 % par rapport à 2019). Les différents pays de la zone euro ont connu des évolutions différentes. Ainsi, l'Italie a dépassé

¹³ Voir l'encadré « Premiers résultats annuels pour 2022 – Le PIB suisse augmente de 2,1 % » à la page 11 et sous https://www.seco.admin.ch/seco/fr/home/Publikationen_Dienstleistungen/Publikationen_und_Formulare/konjunkturtenenz/spezialthema/exkurs_bip_2022.html.

¹⁴ Estimation basée sur les chiffres disponibles mensuellement concernant l'excédent des naissances sur les décès et le solde migratoire.

¹⁵ Pour des explications détaillées, se reporter à l'encadré de la page 6 de <https://www.oecd.org/sdd/prices-ppp/2078177.pdf>.

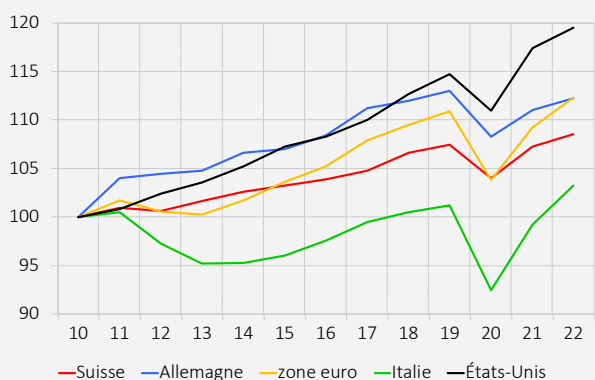
¹⁶ Population de la Suisse en 2022 : estimation basée sur les chiffres de l'excédent de naissances disponibles chaque mois ; population des autres pays en 2022 : selon les prévisions de l'OCDE de novembre 2022.

plus nettement son niveau d'avant la crise, tandis que l'Allemagne n'a pas encore retrouvé ce niveau en 2022. Dans l'ensemble, l'analyse par habitant confirme que la Suisse a été relativement épargnée dans la crise du coronavirus par rapport à d'autres pays.

Cumulé sur l'ensemble de la période 2010-2022, le PIB par habitant, en Suisse, a connu une croissance considérable de 9 % (graphique 27). En Allemagne, la croissance a été plus forte jusqu'en 2017, mais elle a été faible au cours des années suivantes. Cela peut s'expliquer par le fait que l'industrie allemande est confrontée à des problèmes structurels dans son important secteur automobile. L'évolution de l'Italie mérite également d'être relevée : bien qu'une légère reprise se soit amorcée suite aux réformes structurelles timidement mises en place depuis la crise de la dette européenne de 2012, le PIB par habitant de l'Italie, en 2022, est à peine plus élevé que dix ans auparavant.

graphique 27 : PIB par habitant en comparaison internationale

valeurs réelles désaisonnalisées, 2010 = 100, en USD, PPA constantes de 2018, estimation pour la population de 2022, PIB corrigé des événements sportifs



sources : SECO, Eurostat, BEA, OCDE

Les données indexées présentées dans le graphique 27 conviennent à la représentation de l'évolution sur une période donnée. Cependant, elles ne permettent pas de déterminer quels pays sont les plus performants en termes de PIB réel par habitant. C'est pourquoi le tableau 4 présente également le niveau du PIB et du PIB par habitant aux prix de 2022, convertis en dollars américains. Le PIB nominal de la Suisse s'élevait à 806 milliards de dollars en 2022. La population étant de 8,8 millions d'habitants, le PIB par habitant de la Suisse s'élève à près de 92 000 dollars américains. Les pays voisins, les États-Unis et le Royaume-Uni affichent des valeurs nettement inférieures, comprises entre 33 600 et 76 800 dollars US.

Les chiffres du PIB par habitant corrigés du pouvoir d'achat sont indiqués dans la dernière colonne du tableau 4. Avec près de 82 000 dollars US par habitant, la Suisse est là aussi en tête des pays industrialisés. Parmi les pays représentés ici, les États-Unis arrivent en deuxième et troisième position, avec environ 77 000 dollars US, et l'Autriche avec 66 000 dollars US. Le coût de la vie étant plus élevé en Suisse, l'écart entre la Suisse et les pays de référence est moins important que pour le PIB par habitant non corrigé du pouvoir d'achat. L'habitant moyen de la Suisse peut néanmoins s'offrir beaucoup plus qu'un habitant de la zone euro, des États-Unis ou du Royaume-Uni.

tableau 4 : Aperçu de l'année 2022

PIB nominal, conversion en USD avec moyenne annuelle des cours de change, PPA : corrigé du pouvoir d'achat, estimation pour la population de 2022

	population	PIB	PIB/habitant	PIB/habitant
	mio	mia USD	1000 USD	1000 USD, PPA
Suisse	8.8	805.8	91.8	81.9
Allemagne	83.9	4'065.2	48.5	63.3
France	68.3	2'780.3	40.7	55.5
Italie	59.0	1'981.7	33.6	51.1
Autriche	9.0	470.6	52.4	66.3
Zone euro	345.5	13'925.1	40.3	55.7
États-Unis	331.6	25'464.5	76.8	76.8
Royaume-Uni	67.8	3'060.1	45.2	54.7

sources : SECO, Eurostat, BEA, OCDE

En résumé, la Suisse reste donc l'un des pays les plus prospères du monde. Cependant, dans les décennies à venir, les changements démographiques constitueront un autre défi. Selon les scénarios démographiques de l'Office fédéral de la statistique¹⁷, la population de plus de 65 ans devrait augmenter de près d'un demi-million de personnes entre 2022 et 2032, et le nombre de personnes actives quittant le marché du travail en raison de leur âge devrait être supérieur à celui des jeunes entrant sur le marché du travail dans les années à venir. L'immigration peut tout au moins freiner le déclin de la population active car les migrations se produisent généralement à l'âge actif. Mais dans l'ensemble, selon les scénarios à long terme de la Confédération, l'évolution démographique devrait freiner considérablement la croissance du PIB par habitant au cours des dix prochaines années.

Rédaction : Philipp Wegmüller, Simon Flury

¹⁷ Voir Office fédéral de la statistique OFS, scénario de référence des scénarios de l'évolution démographique, <https://www.bfs.admin.ch/bfs/fr/home/statistiques/population/evolution-future/scenarios-suisse.html>.