



FICHE PAYS – Février 2021



# Inde



## Points essentiels :

- Notre 3<sup>ème</sup> plus grand partenaire en Asie après la Chine et Hong Kong ;
- Grâce à la taille de son marché et aux compétences dans des domaines de technologies de pointe, l'Inde offre un panel varié de possibilités de coopération et de développement pour les entreprises suisses ;
- L'Inde est à la fois un marché pour les processus d'affaires, mais également important comme lieu de production, tout comme l'achat de composants ;
- Commission économique mixte créée en 1959 afin de promouvoir un échange régulier sur les questions économiques ;
- Reprise, en octobre 2016, des négociations de l'accord de libre-échange AELE-Inde débutés en 2008 ;
- Nouvelles négociations en vue d'un accord de protection des investissements, après la résiliation par l'Inde de l'accord de 1997 en avril 2016.

# 1. Informations sur le pays<sup>1</sup>

## 1.1 Informations générales

	Inde	Suisse
Surface (km <sup>2</sup> )	3'287'263 (80x CH)	41'290
Monnaie	Rupie (INR)	Franc suisse (CHF)
Taux de change (au 08.01.20)	83,82 INR →	1 CHF
Population	1.3 Mia. (estimation 2020) (+1.1%)	8.5 Mio. (+0.8%)
Nombre de suisses en Inde <sup>2</sup>	660 (fin 2018)	--
Nombre d'indiens en Suisse <sup>3</sup>	--	14'100 (4.2019)

## 1.2 Rankings<sup>4</sup>

	Inde	Suisse
<u>Global Competitiveness (2019)</u>	68/141 (-10)	5/141 (-1)
<u>Index of Economic Freedom (2020)</u>	120/180 (+23)	5/180 (-1)
<u>Corruption Perception Index (2019)</u>	80/180 (+0)	4/180 (+0)
<u>Humain Development Index (2020)</u>	131/189 (+0)	2/189 (+0)
<u>Global Innovation Index (2020)</u>	48/131 (+4)	1/131 (+0)

## 1.3 Composition du gouvernement

Président	Ram Nath KOVIND (depuis 07.2017)
Premier Ministre	Narendra MODI (ANC, depuis 05.2014)
Ministre du Commerce et de l'industrie	Piyush GOYAL (depuis 09.2017)
Ministre des Finances	Nirmala SITHARAMAN (depuis 05.2019)
Ministre des Affaires étrangères	Subrahmanyam JAISHANKAR (depuis 05.2019)
Gouverneur de la Banque centrale	Shaktikanta DAS (depuis 12.2018)

Prochaines élections présidentielles	2022
--------------------------------------	------

<sup>1</sup> CIA World Factbook, novembre 2020, <https://www.cia.gov/library/publications/the-world-factbook/geos/in.html>.

<sup>2</sup> SEM – statistique des Suisses de l'étranger, avril 2019.

<sup>3</sup> SEM – statistique des étrangers, avril 2019.

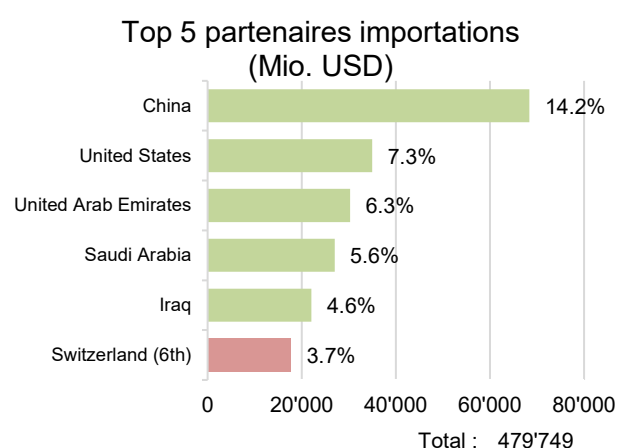
<sup>4</sup> Interprétation: Position du pays / total des pays notés (nombres de places gagnées (+) ou perdues (-) au classement par rapport à l'année précédente).

## 2. Statistiques économiques

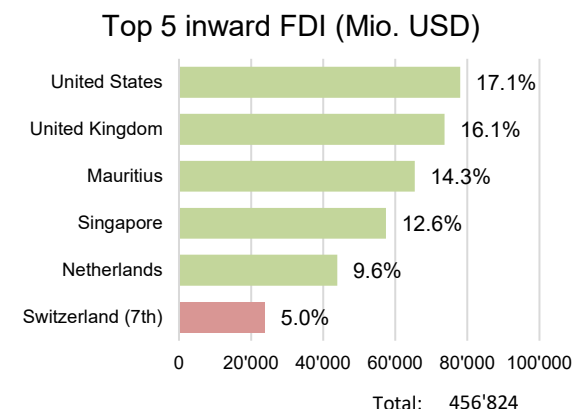
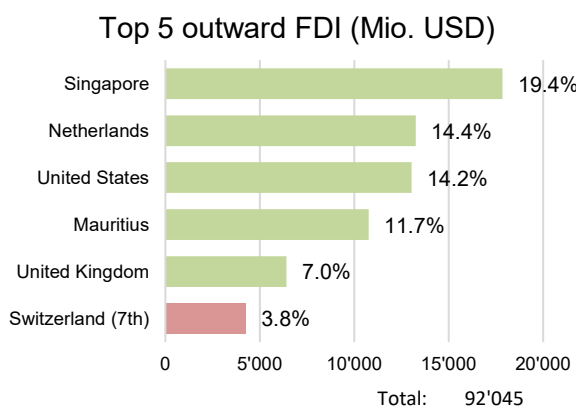
### Indicateurs macroéconomiques<sup>5</sup>

Inde					Suisse
	2018	2019	2020	2021	2019
<b>Croissance du PIB (%)</b>	6.1	4.2	-10.3	8.8	0.8
<b>PIB (USD Mrd.)</b>	2'710	2'870	2'590	2'830	715
<b>PIB/habitant (USD)</b>	2'010	2'100	1'880	2'030	83'717
<b>Inflation (%)</b>	3.4	4.8	4.9	3.7	0.6
<b>Chômage (%)</b>	N/A	N/A	N/A	N/A	2.8
<b>Solde budgétaire (% du BIP)<sup>6</sup></b>	-3.4	-4.6	-7.8	-6.1	1.0
<b>Dette publique (% du BIP)</b>	69.6	72.3	89.3	89.6	38.6
<b>Compte courant (% du BIP)</b>	-2.1	-0.9	0.3	-0.9	9.6

### Commerce extérieur indien 2019<sup>7</sup>



### Investissements directs étrangers (IDE) 2019<sup>8</sup>



<sup>5</sup> IMF, [World Economic Outlook Database](#), décembre 2020. Cellules ombragées sont des estimations/projections.

<sup>6</sup> EIU, [Economist Intelligence Unit Report](#), décembre 2020.

<sup>7</sup> IMF, [Direction of trade statistics \(DOTS\)](#), décembre 2020.

<sup>8</sup> IMF, [Coordinated Direct Investment Survey \(CDIS\)](#), décembre 2020.

### 3. Situation économique<sup>9</sup>

#### 3.1 Structure de l'économie (top 3, % du PIB)

Malgré l'importance croissante du secteur des services, l'Inde reste très rurale: le secteur agricole contribue à hauteur de 17.1% au PIB indien alors qu'il emploie près de 44.1% de la main-d'œuvre totale. Le secteur de l'industrie contribue à 29.1% du PIB (24.8% de la main-d'œuvre totale) et le secteur des services à 53.9% (31.1% de la main-d'œuvre totale). Environ 70% de la population vit avec moins de USD 2 par jour et environ 30% est considérée comme « pauvre » par les autorités indiennes. Néanmoins, l'Inde se profile grâce à sa forte demande indigène. Une population jeune, un revenu en constante augmentation et l'entrepreneuriat forment un grand potentiel économique. L'Inde est de plus en plus intégrée au marché global.

Rang	Secteurs	2013	2017	2018
1	Secteur primaire	13.7	17.3	17.1
2	Production industrielle	27.0	29.0	29.1
3	Services	59.3	53.7	53.9

#### 3.2 Politique économique

##### *Information générale*

Afin d'absorber au mieux l'impact économique du COVID-19, l'Inde a adopté un vaste plan de stabilisation et de relance s'élevant à 10 % du PIB indien. Les mesures adoptées visent, d'une part, à soulager les populations les plus vulnérables et, d'autre part, à garantir le pouvoir d'achat de la population. Toutefois, le chemin vers la croissance durable de l'économie nécessiterait des réformes de grande envergure.

De plus, le Premier ministre Modi a présenté en mai 2020 une nouvelle vision pour l'Inde, la *self-reliant India*. Grâce à l'infrastructure, une société basée sur la technologie, une population jeune et une solide demande de produits et de services indiens, l'objectif est de réduire la dépendance de l'Inde à l'égard des importations et de devenir un pays exportateur net, particulièrement dans les domaines suivants ; dispositifs médicaux, technologies de défense, charbon et minéraux, huiles alimentaires, engrais, équipements électroniques, panneaux solaires, batteries, meubles, climatisation, cuir et chaussures.

##### *Politique budgétaire/fiscale*

L'Inde a un déficit commercial et pourrait avoir des difficultés à le réduire à l'avenir, la situation économique liée au COVID-19 rendant le scénario encore plus compliqué. L'objectif de déficit budgétaire de 3.3 % pour l'année fiscale 2019-20 a déjà été révisé à la hausse à 3.8 % lors de la présentation du budget le 1<sup>er</sup> février 2020 en raison du ralentissement de la croissance économique. Pour l'année fiscale 2020-21, le déficit budgétaire sera sensiblement plus élevé en raison des dépenses supplémentaires et massives pour les mesures de stabilisation et de relance s'élevant à 10 % du PIB et des recettes fiscales nettement plus faibles.

La Ministre des finances Nirmala Sitharaman a annoncé dans sa présentation du budget pour l'année fiscale 2020-21 que l'attraction des investissements étrangers privés était une priorité et les impôts sur les sociétés ont été réduits en conséquence. En raison d'un grand besoin d'améliorer ses infrastructures, la politique de l'Inde est alors d'attirer des investissements directs étrangers pour électrifier 11 000 kilomètres de chemins de fer, construire 2 000 kilomètres d'autoroutes et 100 nouveaux aéroports et de 5 villes intelligentes.

##### *Politique monétaire*

Avant la crise financière de 2008, les banques indiennes prêtaient de l'argent de manière expansive et au-delà de leurs moyens réels. À long terme, de nombreuses banques se sont retrouvées avec des créances douteuses, appelées actifs non performants, ce qui a généré un système bancaire et financier peu efficace.

<sup>9</sup> Rapport économique de l'Ambassade 2020.

---

En mars 2020, suite à l'effondrement de la banque privée indienne Yes Bank, la banque centrale de l'Inde, la Reserve Bank of India (RBI), a chargé la plus grande banque d'État, la State Bank of India (SBI), de prendre une participation de 49 % dans la Yes Bank. Depuis lors, la SBI recherche des investisseurs potentiels à long terme.

---

#### *Politique économique extérieure*

La politique indienne en matière de libre-échange reste pour l'heure ambivalente, de par sa volonté d'indépendance et sa détermination de devenir un pôle d'exportation pour toute une catégorie de produits.

L'Inde a conclu actuellement des accords de libre-échange avec 18 pays différents. L'accord le plus important reste l'accord sur le commerce des marchandises entre l'Inde et les dix États membres de l'ANASE (India ASEAN Trade in Goods Agreement), qui est en vigueur depuis 2009. Un autre accord de libre-échange important est l'accord de libre-échange de l'Asie du Sud (SAFTA), qui a été conclu en 2004 et a depuis été ratifié par l'Afghanistan, le Bangladesh, le Bhoutan, les Maldives, le Népal, le Pakistan, le Sri Lanka et l'Inde. Il existe également des accords bilatéraux de libre-échange avec le Sri Lanka, la Malaisie, Singapour, le Japon et la Corée du Sud. Un autre accord économique important est la coopération économique BIMSTECH avec le Bangladesh, le Myanmar, le Sri Lanka, la Thaïlande, le Bhoutan, le Népal et l'Inde, qui est avant tout une zone de libre-échange pour certains biens et services. L'Inde a également des discussions exploratoires avec l'Union européenne sur un accord de libre-échange.

L'Inde a toutefois pris la décision, le 4 novembre 2019, de ne pas adhérer au Regional Comprehensive Economic Partnership (RCEP), du fait de sa crainte de l'influence commerciale de la Chine. Le secteur agricole et surtout l'industrie laitière ont exercé de fortes pressions contre le RCEP.

Le pays est un membre de l'OMC, sa priorité étant le développement et la réforme de l'OMC basés sur un système commercial multilatéral fondé sur des règles. L'Inde se considère comme le représentant des pays en développement à l'OMC et alors adopte souvent une position plutôt conservatrice.

### **3.3 Conjoncture économique**

La croissance économique indienne a fortement ralenti, même avant la crise liée au COVID-19 et l'arrêt de l'économie indienne pendant près de dix semaines en raison du *lockdown*.

Le chômage a augmenté depuis janvier 2020. Alors qu'il était officiellement de 6.1 % au début de l'année, une enquête du *Centre for Monitoring Indian Economy* (CMIE) a révélé un taux de chômage de 23.5 % en avril 2020. Ce chiffre élevé est une conséquence directe du *lockdown*. De nombreuses entreprises emploient un grand nombre de travailleurs contractuels qui ont perdu leur emploi à ce moment. La Banque mondiale estime qu'en raison du *lockdown*, près de 40 millions de travailleurs migrants indiens ont été privés de leurs moyens de subsistance parce qu'ils ont perdu leur emploi du jour au lendemain. Une enquête de la CMIE indique que le taux de chômage au 29 juillet 2020 est de 7.6 %. Toutefois, étant donné la forte proportion de personnes travaillant dans le secteur informel, ces chiffres doivent être traités avec prudence.

## 4. Relations économiques bilatérales

### 4.1 Accords économiques (liste non-exhaustive)

Accords	Etat	Depuis
<u>Accord contre la double-imposition (CDI)</u>	En vigueur	29.12.1994
<u>Accord de protection des investissements (API)</u>	Dénoncé	05.04.2016
<u>Echange automatique de renseignements</u>	En vigueur	01.01.2018
<u>Accord sur le transport aérien</u>	En vigueur	11.01.2002

### Commentaires

API      Accord sur la protection et la promotion des investissements d'avril 1997 entré en vigueur le 16 février 2002. L'Inde l'a résilié au 5 avril 2016 et il est sorti de vigueur le 6 avril 2017.

ALE      Ouverture des négociations en vue d'accord de libre-échange AELE-Inde le 26 janvier 2008, 18<sup>ème</sup> tour des négociations pas encore fixé.

### 4.2 Présence institutionnelle

#### En Inde:

- [Swiss Business Hub \(SBH\) Mumbai](#)

#### En Suisse:

- [Switzerland Global Enterprise \(S-GE\)](#)
- [Swiss-Indian Chamber of Commerce \(SICC\)](#)

### 4.3 Commerce bilatéral des marchandises (perspective suisse)<sup>10</sup>



**12.7 Mrd.**  
Commerce (CHF),  
Total 2 (2020 prov.)

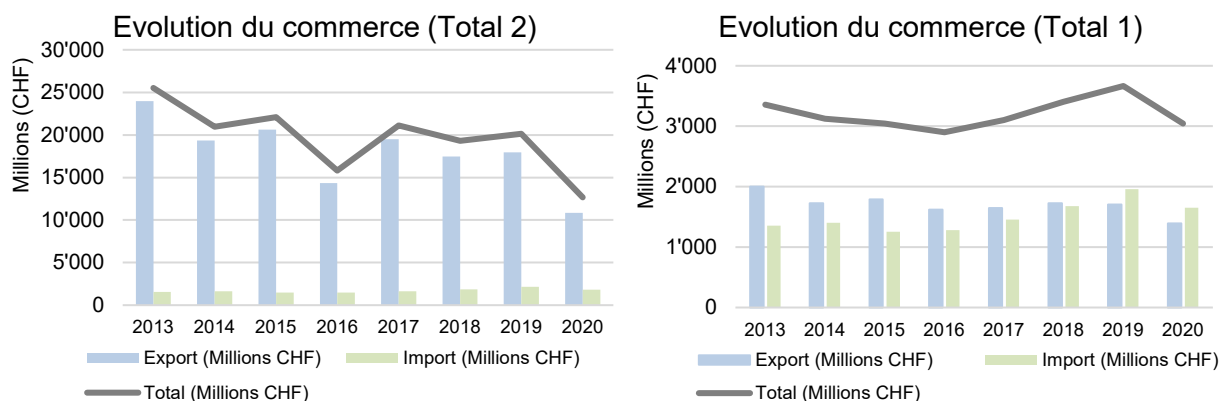


**2.2%**  
Part Mondiale,  
Total 2 (2020 prov.)



**Nr.10**  
Partenaire commercial,  
Total 2 (2020 prov.)

#### Evolution du commerce bilatéral

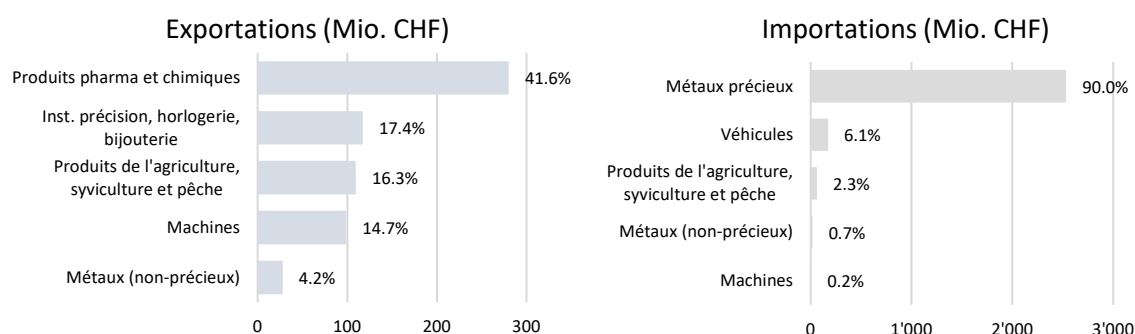


	Export (Mio. CHF)	Variation (%)	Import (Mio. CHF)	Variation (%)	Solde (Mio. CHF)	Volume total (Mio. CHF)	Variation (%)
<b>2018</b>	17446	-10.6	1844	14.0	15602	19290	-8.7
<b>2019</b>	17947	2.9	2171	17.8	15776	20118	4.3
<b>2020*</b>	10850	-39.5	1817	-16.3	9034	12667	-37.0
<b>(Total 1)**</b>	1390	-19	1654	-15.6	-263	3044	-17.0
<b>2021(I)</b>	2'141	115	150	-2.5	1'990	2'291	98.9

F€ \*) Chiffres provisoires

\*\*\*) Total conjoncturel (Total 1): à l'exclusion de l'or en lingot et autres métaux précieux, des pièces de monnaie, des pierres précieuses et semi-précieuses, des objets d'art et des antiquités

#### Composition du commerce bilatéral (2020 prov., Total 2)



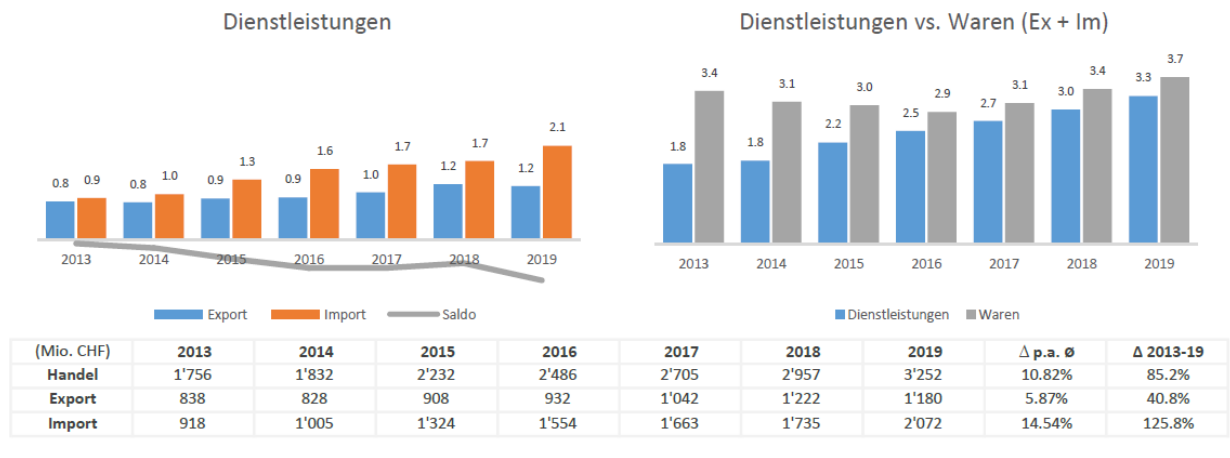
#### Commentaires

D'après les chiffres provisoires de 2020, les exportations se situent à CHF 10'850 mio (-39.5%) et les importations à CHF 1'817 mio (-16.3%). En ce qui concerne le volume total d'échange, l'Inde se situe à la 10<sup>ème</sup> place (-3 place). La Suisse a exporté de l'or pour un montant total de CHF 9.5 Mrd. (-41.8%) et en a importé pour CHF 174.0 mio (-23.9%). Ainsi, l'or et les métaux précieux sont les catégories de marchandises les plus exportées depuis la Suisse. Néanmoins, cet élément a une importance relative en termes de développement conjoncturel du fait que la Suisse n'est avant tout qu'un intermédiaire dans les échanges d'or. L'Inde répond au profil typique d'un marché d'exportation, à l'exception de l'or.

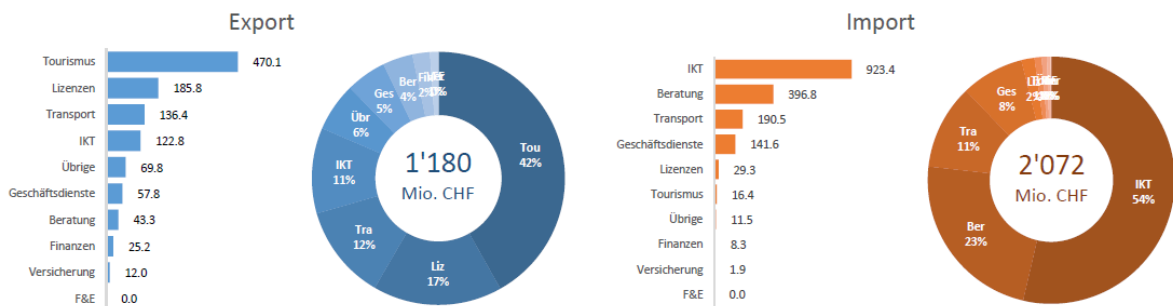
<sup>10</sup> [Administration Fédérale des douanes AFD](#). Total 2: (chiffres provisoires 2020, janvier 2021) avec l'or en barres et autres métaux précieux, les pièces de monnaie, les pierres précieuses et semi-précieuses, ainsi que les œuvres d'art et les antiquités.

## 4.4 Commerce bilatéral des services (perspective suisse)<sup>11</sup>

### Evolution du commerce bilatéral des services (Mio. CHF)



### Commerce bilatéral des services par secteur 2018 (Mio. CHF)



### Commentaires

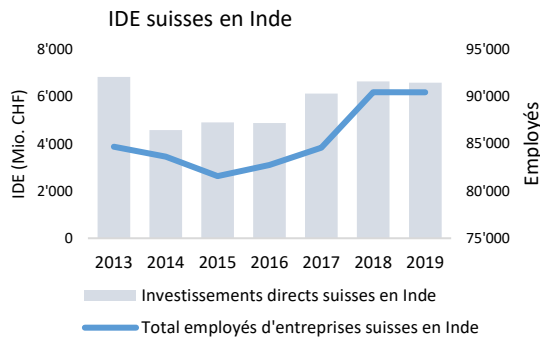
Le secteur indien des services prend de l'importance pour l'économie suisse, en particulier dans l'énergie verte, la transmission énergétique, l'alimentation, la santé, la logistique ou encore les technologies de l'information et de la communication (TIC). Les informaticiens sont souvent engagés par les grandes entreprises indiennes et envoyés pour travailler sur des projets informatiques en Suisse.

<sup>11</sup> [Banque Nationale Suisse](#)



## 4.5 Investissements directs (perspective suisse)<sup>12</sup>

### Investissements directs étrangers (IDE) (Mio. CHF)



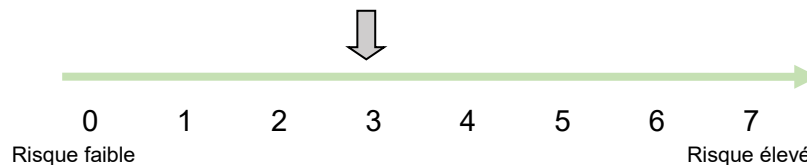
### Commentaires

Selon le FMI sur la base des statistiques nationales indiennes, la Suisse a investi CHF 23.9 Mrd. jusqu'à la fin 2019 en Inde, ce qui en fait le 7<sup>ème</sup> plus important investisseur, alors que selon la BNS, le stock de capital d'investissements directs suisses en Inde se situait à CHF 6.6 Mrd. à fin 2019. Les investissements suisses qui transitent par d'autres pays pour arriver en Inde sont probablement compris dans les statistiques du FMI, ce qui explique la différence. Alors que selon la BNS, les entreprises suisses ont créé 90'044 emplois en Inde en 2019, d'après une enquête de notre Ambassade à Delhi, il y a 305 entreprises suisses actives en Inde au travers de joint-ventures ou de succursales, contribuant à la création de 135'000 emplois en Inde.

Une grosse partie des investissements suisses en Inde est faite dans l'ingénierie et les équipements industriels, les services (tourisme, finances, logistique, etc.), les instruments de précision, l'industrie des machines, la chimie et la pharma, l'électrique et l'électronique, la construction, tout comme les produits de consommation.

Pour ce qui est des investissements directs indiens en Suisse, selon les statistiques du ministère indien des finances, la Suisse est le 7<sup>ème</sup> pays de destination d'investissements directs indiens, avec un total d'USD 1.42 Mrd. d'investissements générés durant les trois dernières années.

## 4.6 Assurance suisse contre les risques à l'exportation (SERV)<sup>13</sup>



Les garanties de crédit à court, moyen et long terme de la SERV sont disponibles.

## 4.7 Contrôles aux exportations

La situation sécuritaire en Inde s'inscrit dans un contexte volatil et la situation des droits de l'homme dans ce pays n'est pas satisfaisante. Le régime suisse d'autorisation des exportations de matériel de guerre compte parmi les plus restrictifs des nations occidentales industrialisées. Chaque demande d'exportation est examinée au cas par cas et évaluée à l'aune des critères définis dans la législation sur le matériel de guerre. Si le Conseil fédéral ou l'administration identifient des risques liés à une livraison de matériel de guerre, ils les examinent de près et, le cas échéant, rejettent la demande concernée.

<sup>12</sup> Banque Nationale Suisse, [Bundesamt für Statistik](#)

<sup>13</sup> [SERV](#)

#### 4.8 Dernières visites (liste non-exhaustive)

2020 (08.12)	Rencontre virtuelle entre le CF Parmelin et le ministre du commerce Goyal
2020 (01)	Rencontre bilatérale du CF Parmelin et du ministre du commerce Goyal en marge du WEF à Davos
2019 (10)	Visite de la CF Sommaruga auprès du ministre du commerce et des chemins de fer Piyush Goyal à Delhi
2019 (09)	Visite d'Etat du Président indien Ram Nath Kovind à Berne, participation du CF Guy Parmelin aux rencontres officielles
2018 (01)	Rencontre bilatérale du CF Schneider-Ammann et du ministre du commerce Prabhu en marge du WEF à Davos
2018 (01)	Rencontre bilatérale du Président de la Confédération Berset avec le Premier Ministre Narendra Modi en marge du WEF à Davos
2017 (12)	Rencontre bilatérale du CF Schneider-Ammann et du ministre du commerce Prabhu en marge de la rencontre ministérielle de l'OMC à Buenos Aires
2017 (08)	Visite d'Etat de la Présidente de la Confédération Leuthard en Inde
2017 (01)	Rencontre bilatérale du CF Schneider-Ammann et de la ministre du commerce Sitharaman en marge du WEF à Davos
2016 (06)	Rencontre de travail du Président de la Confédération Schneider-Ammann avec le Premier Ministre Narendra Modi à Genève
2015 (05)	Mission économie et innovation du CF Schneider-Ammann en Inde
2015 (01)	Rencontre bilatérale entre la CF Widmer-Schlumpf et le CF Schneider-Ammann et le ministre des finances Jaitley en marge du WEF à Davos
2014 (01)	Rencontre de travail du CF Schneider-Ammann avec le ministre du commerce Sharma en marge du WEF
2014 (16.9)	Bilaterales Treffen zwischen StS M.-G. Ineichen-Fleisch und Elizabeth Thabethe, Vizeministerin für Small Business Development in Zürich