



FICHE PAYS – SEPTEMBRE 2022



Koweït



Points essentiels :

- Le Koweït est une petite économie (4.3 millions d'habitants, dont 70% d'expatriés) dépendante de son industrie pétrolière (90% de ses exportations et 85% de ses recettes publiques).
- Le Koweït est le 7^e partenaire commercial de la Suisse au Moyen-Orient avec des échanges de marchandises qui ont atteint CHF 492 millions en 2021, dont CHF 479 millions d'exportations suisses.
- La Suisse et le Koweït peuvent compter sur un accord de libre-échange (AELE-GCC), un accord de protection des investissements et une convention contre les doubles impositions, offrant des conditions-cadres bilatérales complètes dans lesquelles s'inscrivent les relations économiques entre les deux pays.
- Selon la *Kuwait Investment Authority* (fonds souverain du pays), le stock des investissements koweïtiens en Suisse atteindrait près de USD 15 milliards, notamment dans les secteurs bancaire, hôtelier, immobilier et financier.
- La *Kuwait Vision 2035* guide les réformes du gouvernement visant à diversifier son économie. Les relations tendues entre le parlement et le gouvernement rendent l'approbation et la mise en œuvre de ses réformes très difficiles.

1. Informations sur le pays

1.1 Informations générales

	Koweït	Suisse
Surface (km ²)	17'818	41'290
Monnaie	Dinar koweïtien (KD)	Franc suisse (CHF)
Taux de change (au 19.09.2022)	1 KWD →	3.14 CHF
Population (2020)	4.3 millions (+1.7%) ¹	8.7 millions (+0.8%)
Nb de Suisses établis au Koweït ²	84 (2021)	--
Nb de Koweïtiens établis en Suisse ³	--	52 (2021)

1.2 Rankings⁴

	Koweït	Suisse
Index of Economic Freedom (2022)	101/180 (-37)	2/180 (+2)
Corruption Perception Index (2021)	73/180 (+5)	7/180 (-4)
Human Development Index (2021)	50/191 (+4)	1/189 (+2)
Global Innovation Index (2021)	72/132 (+6)	1/132 (+0)

1.3 Composition du gouvernement

Emir	Sheikh Nawaf al-Ahmad al-Jaber AL-SABAH (depuis 09.2020)
Prince héritier	Meshaal al-Ahmad al-Jaber AL-SABAH (depuis 10.2020)
Premier Ministre	Sheikh Ahmad Nawaf al-Ahmad AL-SABAH (depuis 03.2022)
Ministre du Commerce et de l'industrie	Fahad Mutlaq Nasar AL SHAREAN (depuis 12.2021)
Ministre des Finances (et Ministre d'Etat pour les Affaires économiques)	Khalifa Abdulwahab Muhammad AL RASHID (depuis 12.2021)
Ministre des Affaires étrangères	Ahmad Nasser al-Mohammed AL-SABAH (depuis 2019)
Gouverneur de la Banque centrale	Mohammed Yousef AL-HASHEL (depuis 04.2012)
Prochaines élections législatives	2024

¹ Dont seulement 1.3 millions% sont des nationaux, originaires du Koweït. Le reste de la population est composée d'expatriés et de travailleurs étrangers.

² Office fédéral de la statistique (OFS)

³ Secrétariat d'Etat aux migrations (SEM)

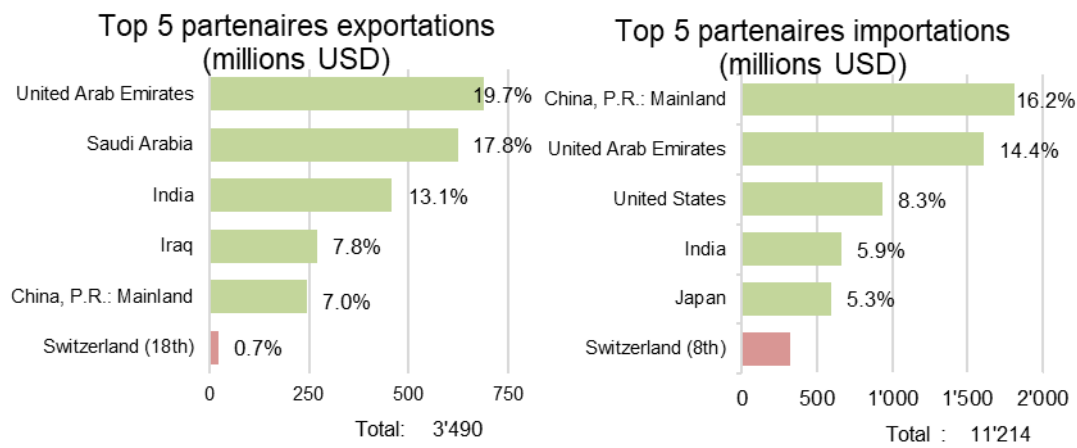
⁴ Interprétation: Position du pays / total des pays notés (nombres de places gagnées (+) ou perdues (-) au classement par rapport à l'année précédente)

2. Statistiques économiques

Indicateurs macroéconomiques⁵

Koweït				
	2019	2020	2021	2022
Croissance du PIB (%)	-0.6	-8.9	1.3	8.2
PIB (USD Mrd.)	136	106	135	187
PIB/habitant (USD)	28'513	22'684	28'579	38'755
Inflation (%)	1.1	2.1	3.4	4.8
Chômage (%)	1.2	1.3	1.3	n.a
Solde budgétaire (% du BIP)	3.0	-12.8	-0.5	16.6
Dette publique (% du BIP)	11.6	11.7	8.7	12.3
Compte courant (% du BIP)	12.5	3.2	16.1	31.3

Commerce extérieur du Koweït 2021⁶



Les données des graphiques ci-dessous provenant de la banque de données du FMI semblent erronées. En effet, selon le dernier communiqué de presse⁷ du FMI concernant le Koweït en mars 2022, le commerce extérieur du Koweït est en réalité bien plus conséquent : en 2021, **les exportations se sont élevées à USD 64 milliards et USD 30 milliards pour les importations**, ce qui semble beaucoup plus réaliste au vu de la richesse du pays qui tire une grande partie de ses revenus grâce à ses exportations de pétrole.

Investissements directs étrangers (IDE) 2021⁸

Selon le World Investment Report 2022 de la CNUCED, le **stock des IDE au Koweït s'élève à USD 14.8 milliards en 2021**, en légère augmentation par rapport à 2020 (USD 14.5 milliards). Le stock des IDE du Koweït à l'étranger se chiffre à **36.4 USD milliards**, une augmentation de 2.1 milliards de dollars par rapport à 2020. Cette hausse est principalement due à la nouvelle **stratégie du fonds souverain, qui consiste à se concentrer sur des projets d'infrastructures à l'étranger**, par opposition aux investissements de portefeuille.

⁵ IMF World Economic Outlook Data Base, April 2022. Cellules ombragées sont des estimations/projections.

⁶ IMF, [Direction of trade statistics \(DOTS\)](#)

⁷ [IMF Executive Board Concludes 2021 Article IV Consultation with Kuwait](#), 28 mars 2022

⁸ World Investment Report 2022 (UNCTAD), June 2022

3. Situation économique⁹

3.1 Structure de l'économie (top 3, % du PIB)¹⁰

Le **pétrole et le gaz** constituent la **source majoritaire des revenus pour l'économie koweïtienne**. Les exportations de pétrole représentent 90% des exportations totales et financent plus de 85% du budget de l'Etat.

Il est à noter que le **secteur public emploie 80% des nationaux** (la population se compose de 1.3 millions de Koweïtiens et 3 millions d'expatriés), dont les **salaires représentent plus de la moitié du budget étatique** annuel. Ce dernier est très attractif pour les Koweïtiens car les salaires y sont plus élevés que dans le secteur privé, et le temps de travail y est réduit. Le **secteur privé** est, lui, **essentiellement composé d'expatriés** (96%). Ce déséquilibre est observable chez la plupart des pays du Golfe. Pour contrer cette tendance et donner une incitation aux Koweïtiens d'entrer dans le secteur privé, le gouvernement **a lancé une politique de « koweïtisation »** qui vise à privilégier l'employabilité des Koweïtiens (à l'instar des autres pays du Golfe).

Rang	Secteurs	2018	2019	2020
1	Services	51.9	54.7	69.1
2	Industrie	60.3	58.4	45.4
3	Agriculture	0.4	0.4	0.5

3.2 Politique économique

Informations générales

L'influence de l'État koweïtien sur l'économie nationale est forte. Les dépenses publiques assurent le financement d'un **généreux système de subventions et de retraites**. Cette dépendance à l'égard de l'État et de ses services généreux (souvent inefficaces) a donné lieu à des critiques internes et externes répétées.

La **Kuwait Vision 2035** sert d'orientation au gouvernement pour moderniser l'économie koweïtienne sur le long terme et la transformer en une plaque tournante internationale fondée sur le savoir. Il s'agit notamment d'accroître la productivité, d'améliorer le système scolaire et le climat des affaires (réduire la bureaucratie, accroître la transparence et la prévisibilité). Avec des investissements publics et privés massifs dans divers secteurs stratégiques, l'intention est de diversifier l'économie avec **la création de parcs industriels**, la promotion **des centres financiers** et l'amélioration des infrastructures (transport ferroviaire et métro, électricité, ports, écoles, hôpitaux). L'objectif reste de réduire progressivement la part de l'industrie pétrolière et du secteur public dans le PIB et de renforcer le secteur privé.

Cependant, ces dernières années, les **projets de réforme du gouvernement se sont heurtés à une résistance obstinée de la part des parlementaires conservateurs et des membres de la famille régnante** (laquelle est traversée de luttes internes). Les divergences d'opinion récurrentes sur les priorités budgétaires entre les membres de l'exécutif et du législatif compliquent la mise en œuvre des plans de développement nationaux

Politique budgétaire/fiscale

Le gouvernement du Koweït mène **une politique fiscale expansionniste**. Étant donné que l'État finance la plupart des services publics et des prestations sociales à partir des recettes pétrolières, **presque aucune taxe n'a été prélevée au Koweït** jusqu'à maintenant.

La **priorité** fiscale du Koweït est **d'augmenter et diversifier les revenus étatiques** (c'est-à-dire baisser la dépendance aux hydrocarbures) **tout en réduisant les dépenses** où cela est possible. Les subventions représentent près de 10% des dépenses publiques. Après avoir

⁹ Rapport économique 2022 de l'Ambassade suisse au Koweït;

¹⁰ World Bank DataBank – World Development Indicators

supprimer des subventions sur le prix de l'essence et réduit celles sur l'eau et l'électricité, le **gouvernement planifie de mettre en place TVA de 5%** (décision au niveau du GCC) et un **impôt sur les sociétés**, ceci dans l'objectif d'élargir l'assiette fiscale. Ces initiatives sont très **difficiles à faire passer au parlement**, surtout que les citoyens considèrent ces subventions comme leur « part » de la rente pétrolière.

Politique monétaire

Le Koweït a **fixé sa monnaie à un panier de monnaies dominé par le dollar US, comme les autres membres du GCC**. De manière générale, le Koweït suit les politiques monétaires américaines. Ces dernières amènent une certaine stabilité économique au pays.

Politique économique extérieure

Le Koweït reste une petite économie et, à l'exception du pétrole et du gaz, ne possède que très peu de ressources naturelles. Ainsi, elle est **très dépendante des importations** pour tous ses produits de consommation courante. Durant ces dernières années, le Koweït a cherché à intensifier ses relations avec les pays extrême Orient comme la Chine et le Japon. Ainsi, le Koweït a signé un **nombre important d'accords de protections des investissements et de conventions contre les doubles impositions**.

La **Kuwait Investment Authority**, qui gère le **fond souverain** du pays, accumule les économies réalisées à travers la vente de pétrole, détient des actifs d'une valeur de USD 600 milliards en 2021. Ce fond permet de **couvrir le pays face aux chocs externes** et procède à des investissements importants à l'étranger.

3.3 Conjoncture économique

Le Koweït a souffert des conséquences de la crise du **coronavirus** et a connu une **contraction de -8.1% de son PIB en 2020**. La reprise a été de **1.3% en 2021** et le FMI s'attend à une croissance de 8.2% pour 2022, boostée par la hausse des prix de l'énergie. L'**inflation** a légèrement augmenté en 2021 pour atteindre **3.4%**. La **dette publique** reste très faible, représentant **8.7% du PIB**.

4. Relations économiques bilatérales

4.1 Accords économiques (liste non-exhaustive)

Accords	Etat	Depuis
Accord de libre-échange (ALE)	En vigueur	01.07.2014
Accord contre la double-imposition (CDI)	En vigueur	31.05.2000
Accord de protection des investissements (API)	En vigueur	17.12.2000
Accord sur le transport aérien	En vigueur	29.09.2013

Commentaires

ALE L'accord lève les droits de douane sur la majorité des biens industriels et agricoles. Depuis 01.07.2019: les droits de douane sur une sélection supplémentaire de produits agricoles transformés (liste catégorie B) ont été levés.

4.2 Présence institutionnelle

Au Koweït:

- [Swiss Business Hub Middle East](#) (basé à Dubaï, couvrant également le Koweït)

En Suisse:

- [Switzerland Global Enterprise \(S-GE\)](#)
- [Arab-Swiss Chamber of Commerce and Industry \(CASCI\)](#)

4.3 Commerce bilatéral des marchandises (perspective suisse)¹¹



492 millions
Commerce (CHF),
Total 2

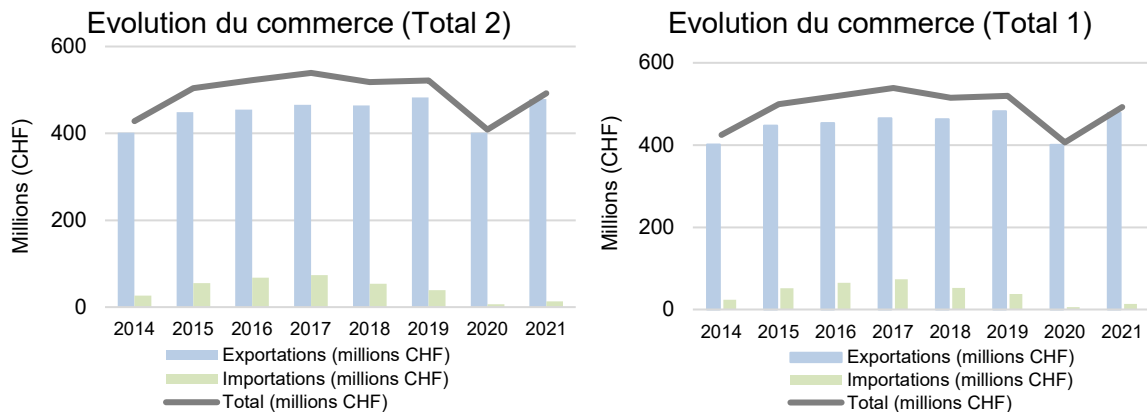


0.1%
Part Mondiale,
Total 2



Nr.73
Partenaire commercial,
Total 2

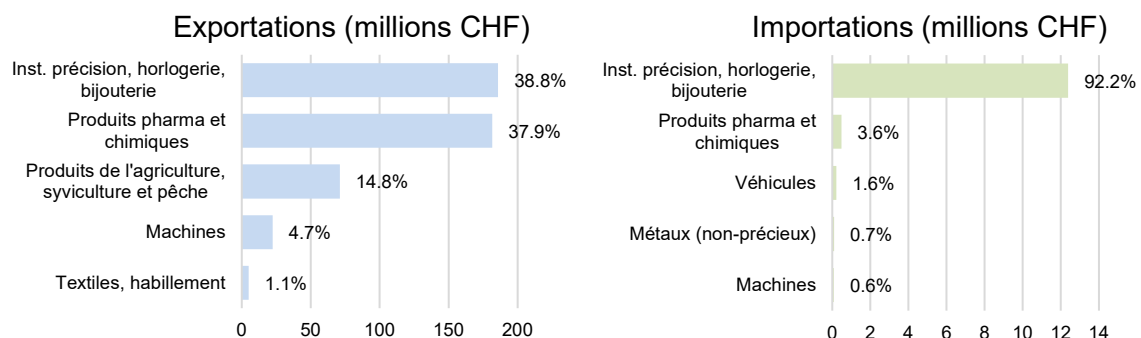
Evolution du commerce bilatéral de marchandises



	Exportations (millions CHF)	Variation (%)	Importations (millions CHF)	Variation (%)	Solde (millions)	Volume total (millions CHF)	Variation (%)
2017	465	2.4	74	8.6	392	539	3.2
2018	464	-0.3	54	-26.7	410	518	-3.9
2019	483	4.0	39	-28.2	444	522	0.7
2020	402	-16.8	7	-82.6	395	409	-21.7
2021*	479	19.2	13	99.3	466	493	20.6
(Total 1)**	479	19.6	13	122.0	465	492	21.1

*) Total conjoncturel (Total 1) : à l'exclusion de l'or en lingot et autres métaux précieux, des pièces de monnaie, des pierres précieuses et semi-précieuses, des objets d'art et des antiquités

Composition du commerce bilatéral de marchandises (2021, Total 2)



Commentaires

Le Koweït est le 7^e partenaire commercial de la Suisse au Moyen-Orient et le 4^e du GCC, avec des échanges de marchandises qui ont atteint CHF 493 millions en 2021. Ces échanges sont fortement déséquilibrés puisqu'ils sont majoritairement composés par les exportations suisses vers le Koweït, à hauteur de CHF 402 millions. Une recherche affinée par ligne tarifaire sur la plateforme SwissImpex de l'Office fédéral de la douane et de la sécurité des frontières (OFDF)


¹¹ [Office fédéral de la douane et de la sécurité des frontières \(OFDF\)](#). Total 2: avec l'or en barres et autres métaux précieux, les pièces de monnaie, les pierres précieuses et semi-précieuses, ainsi que les œuvres d'art et les antiquités. Total 1 : sans les produits précités.

démontre que la Suisse exporte vers le Koweït principalement des produits pharmaceutiques (35%), des produits horlogers (31.5%) et des boissons non-alcoolisées (10%).

4.4 Commerce bilatéral des services (perspective suisse)

La Banque nationale suisse ne publie pas de données concernant le commerce de services entre la Suisse et le Koweït.

4.5 Assurance suisse contre les risques à l'exportation (SERV)



Les garanties de crédit à court, moyen et long terme de la SERV sont disponibles.

4.6 Dernières visites (depuis 2015, liste non-exhaustive)

2016 (28. Nov.)	Präsidentialreise von BP J.N. Schneider-Ammann nach Kuwait, Treffen mit Staatsoberhaupt Emir Scheich Sabah Al-Ahmad Al-Jaber Al-Sabah, Vize-Premier- und Aussenminister Scheich Sabah Al-Khaled Al-Hamad Al-Sabah und mit Sozial- und Arbeitsministerin Hind Al-Sabeeh
2016 (29. Aug.)	Offizieller Arbeitsbesuch des kuwaitischen Ersten Vize-Premierministers und Aussenministers Scheikh Sabah Khaled Al-Hamad Al-Sabah in Bern im Rahmen des 50-Jahre Jubiläums der bilateralen Beziehungen, Treffen mit BR D. Burkhalter und Durchführung von politischen Konsultationen Wirtschaftsrundtisch anlässlich des Jubiläums „50 Jahre diplomatische Beziehungen Schweiz-Kuwait“. Teilnehmer u.a.: StS Ineichen-Fleisch, Mr. Bader Mohammad Al-Saad (CEO, Kuwait Investment Authority) und Sheikh Dr. Meshaal Jaber al Ahmad al Sabah (Director general, Kuwait Direct Investment Promotion Authority)
2015 (Jan.)	Treffen zwischen BR J. Schneider-Ammann und Finanzminister K. al-Saleh anlässlich des WEF in Davos